



SOLIGHT

LED svítílny
SVÍTÍCÍ PROGRAM

www.solight.cz

5/2019 (N)

Nabíjecí LED svítilny



Profesionální nabíjecí LED svítilna WN13

- LED dioda: Cree XML T6
- svítivost LED: 600lm
- dosvit: 258m/73m*
- 5 režimů svícení: plný výkon, 30% výkonu, 10% výkonu, blikání, SOS
- životnost LED: 50.000hod.
- teleskopický focus/zoom svícení
- outdoorové použití
 - odolná vůči povětrnostním vlivům
- třída ochrany: IP44
- akumulátor: Li-Ion 3,7V 2200mAh
- ochrana proti přebíjení
- napájení:
 - AC 230V 50Hz adaptér (součástí balení)/DC 5V, 500mA / DC 12V cigaretový autoadaptér (součástí balení)/500mA
- rezervní adaptér na 3x AAA baterie (součástí balení)
- doba svícení: max. 10 hod.
- doba nabíjení: 4 - 5 hod.
- hliníkové tělo svítilny
- poutko na ruku
- dárkové balení
- barva: černá

* (úhel 10°, maximální při 0,25lux /efektivní při 3,4lux)



Náhradní akumulátor do svítilny WN13 a WN22 WN900

- Li-Ion, dobíjecí • 3,7V, 2200mAh
- pro svítilny WN13 a WN15





Nabíjecí LED svítilna WN22

- LED dioda: XM-L2 T6
- svítivost LED: 600lm
- dosvit: 258m/73m*
- 5 režimů svícení: 100%, 30%, 10%, blikání, SOS
- teleskopický focus/zoom svícení
- akumulátor: Li-Ion 3,7V 2200mAh
- napájení: mikro USB zdiřka (kabel součástí)
- doba svícení: min. 2hod., max. cca 10 hod.
- doba nabíjení: 4 - 5 hod. (při použití 5V / 1A USB adaptéru)
- materiál: hliník
- dárkové balení
- barva: černá

* (úhel 10°, maximální při 0,25lux /efektivní při 3,4lux)



Nabíjecí LED svítilna s power bankem WN26

- LED dioda: XM-L T6 • svítivost LED: 300lm
- 3 režimy svícení: 100%, 50%, blikání
- teleskopický focus/zoom svícení
- funkce power banky - ze svítilny můžete nabíjet Váš mobilní telefon apod.
- akumulátor: Li-Ion 5V 1800mAh
- napájení: mikro USB zdiřka (kabel součástí)
- doba svícení: min. 2hod./max. 4hod.
- doba nabíjení: cca 4 hod. (při použití 5V / 1A USB adaptéru)
- krytí: IP44 (venkovní použití)
- materiál: hliník • rozměry: 132 x 30mm • barva: černá

* Upozornění: Funkce power banky je pouze doplňkovou funkcí, slouží k částečnému nabíjení mobilního telefonu a nelze ji porovnávat s dedikovanými power bankami.



Nabíjecí LED svítilna Plug-in WN10

- počet LED diod: 9
- svítivost: 9 x 9000mcd
- životnost: 50000hod. • ochrana proti přebití
- napájení: plug-in přímo ze sítě AC 230V 50Hz
- doba svícení: max. 6 hod.
- doba nabíjení: 20 hod.
- akumulátor: Pb 4V 800mAh
- barva: červenočerná






Nabíjecí LED svítilna s power bankem

WN23

- LED dioda: 5 W • světelný tok: 235 lm
- 2 režimy svícení: 25% / 100%
- funkce power banky - USB zdírka pro nabíjení přenosných elektronických zařízení (telefon apod.)
- akumulátor: olověný 4 V 3000 mAh
- napájení: AC 230 V
- doba svícení: max. 8 hod, min. 2 hod.
- doba nabíjení: cca. 20 hod.
- rozměry svítilny: 195 x 104 mm • barva: červená



Nabíjecí LED svítilna s lucernou

WN27

- LED diody: 3W Cree (svítilna) + 24x LED (lucerna)
- svítivost LED: 168lm (svítilna) + 200lm/100lm (lucerna)
- 3 způsoby svícení: svítilna 100%, lucerna 100%/50%
- možno zavěšení, nebo použití jako stolní lucerna
- doba svícení: 2,5 hod. svítilna, 2hod/5hod. lucerna
- doba nabíjení: 13 hod. • akumulátor: Pb 2x 4V 900mAh
- napájení: AC 220-240V, 50/60Hz • materiál: ABS
- barva: zelenočerná



Pracovní LED lampa vysouvací

WM15

- počet diod: 6x SMD 5730 LED (boční svícení) + 1W LED (přední svícení)
- světelný tok: 300 + 80lm • boční svícení se aktivuje automaticky vysunutím svítilny
- typ akumulátoru: 1500mAh, Li-Ion • výdrž akumulátoru: max. 5 hod.
- doba nabíjení: max. 6 hod. • typ akumulátoru: 3,7V/1500mAh, Li-Ion
- napájení: AC 230V 50Hz adaptér (součástí balení) / DC 12V cigaretový autoadaptér (součástí balení)
- háček a magnet na základně svítilny - otočný o 360°
- indikátor nabíjení • pracovní teplota: -30°C až +50°C
- třída ochrany: IP22 • barva: černožlutá



Multifunkční nabíjecí LED lampa

WM16

- diody: 3W COB + 1W LED • světelný tok: 250 + 40lm
- výstražné červené světlo na zadní straně svítilny
- naklápění v rozmezí 250° • háček a magnet na základně svítilny
- výdrž akumulátoru: min./max. 3/6 hod.
- doba nabíjení: max. 3 hod.
- typ akumulátoru: 3,7V/1200mAh, Li-Ion
- napájení: USB 5V (kabel součástí) / DC 12V cigaretový autoadaptér (součástí balení)
- indikátor nabíjení • pracovní teplota: -30°C až +50°C
- třída ochrany: IP44 • rozměry: 50 x 39 x 215mm • barva: černooranžová




Montážní lampy



Montážní nabíjecí LED lampa

WM17


- světelný zdroj: 5W LED COB
- světelný tok: 350lm
- výdrž akumulátoru: cca 3 hod.
- doba nabíjení: 3-4 hod.
- typ akumulátoru: 3,7V/2500mAh, Li-Ion
- napájení: USB 5V/1000mA (kabel součástí)
- ochrana proti přebíjení baterie
- rozměry: 58 x 58 x 420mm
- otočný hák na horní straně svítilny
- barva: černá



Montážní lampa

WM18

- žárovka: max. 60W
- napájení: AC 230V, 50Hz
- délka přívodního kabelu: 5m
- pracovní teplota: -10°C až +60°C
- závit objímky: E27
- kovový háček a mřížka
- vypínač • barva: oranžová



LED montážní lampa

WM19

- světelný zdroj: 5W LED COB
- světelný tok: 400lm
- délka přívodního kabelu: 5m
- napájení: 220-240V / 50Hz
- rozměry: 42 x 36 x 480mm
- otočný hák na horní straně svítilny
- vypínač • barva: černá



Čelové LED svítilny



Čelová LED nabíjecí svítilna WN29

- nabíjecí LED čelová svítilna
- 3W Cree XPE LED • svítivost: 120lm
- regulace světelného kuželu (fokus)
- 3 režimy svícení: 100%, 50%, přerušované (blikání)
- výdrž baterií: 2,5hod. • doba nabíjení: 3,5hod.
- napájení: 3.7V Li-on • micro USB kabel součástí
- barva: černá



Čelová LED nabíjecí svítilna WN30

- nabíjecí LED čelová svítilna s dvěma hlavními a jedním zadním bezpečnostním zdrojem světla
- 3W bodové světlo + 1W COB prostorové světlo
- svítivost: 150 + 60lm
- zadní červené výstražné světlo pro vyšší bezpečnost
- 4 režimy svícení: 100%, 50%, přerušované (blikání), SOS
- výdrž baterií min./max: 3,5hod./7hod.
- doba nabíjení: 5hod.
- napájení: 4.2V Li-on
- micro USB kabel součástí
- barva: černá





Čelová LED svítlna

WH24

- LED čelová svítlna
- 3W Cree + 3W COB LED
- světelný tok: 120lm + 120lm
- 5 režimů svícení: 3W LED 100% / 50%, 3W COB 100%, 3W červené COB 100%, červené blikání
- výdrž baterií: až 7 hodin
- napájení: 3x AAA baterie (nejsou součástí balení)
- hmotnost: 70g bez baterií
- materiál: plast
- barva: zelená



Čelová LED svítlna SUPER POWER

WH23

- LED čelová svítlna SUPER POWER
- vysoce svítivé chipy Cree XML-T6 LED + 2 x Cree Q3 (USA)
- světelný tok: 900lm (600lm + 2x 150lm)
- 4 režimy svícení: 2 x 150lm, 600lm, 900lm (600lm+2x150lm), blikání
- outdoorové užití (stupeň krytí IP44)
- výdrž baterií: až 6 hodin
- napájení: 4 x AA baterie (nejsou součástí balení)
- hmotnost: 232g bez baterií
- materiál: tlakově litý hliník
- barva: černá



Čelová LED svítlna

WH21

- vysoce svítivý chip Cree XPG R5 LED (USA)
- světelný tok 300lm
- teleskopický focus/zoom svícení
- outdoorové užití (stupeň krytí IP44)
- 4 režimy svícení: 100%, 30%, přerušované (blikání), bezpečnostní červené svícení a blikání na bateriovém pouzdru
- výdrž baterií: 2hod. 100% výkon/6 hod. 30% výkon
- napájení: 3 x AA baterie (nejsou součástí balení)
- hmotnost: 142g bez baterií
- materiál: tlakově litý hliník
- barva: černá + stříbrná metalíza





Čelová LED svítlna

WH25

- LED čelová svítlna • 3W COB LED
- světelný tok: 150lm
- 3 režimy svícení: 100% / 50% / blikání
- výdrž baterií: až 7 hodin
- napájení: 3x AAA baterie (nejdou součástí balení)
- hmotnost: 58g bez baterií
- materiál: plast
- barva: oranžovočerná



Čelová LED svítlna

WH18

- 3W Cree 3Q LED (USA)
- vysoce svítivá Cree LED americká technologie
- výdrž baterií: min. 3hod
- svítivost: 150lm • životnost: 30.000hod.
- regulace světelného kuželu (fokus)
- 3 režimy svícení: 100%, 50%, přerušované (blikání)
- napájení: 3 x AAA (LR03) baterie (nejdou součástí balení)
- barva: černá



Čelová LED svítlna

WH19

- 1W LED + 3 LED (1 x bílá, 2 x červená)
- výdrž baterií: max. 20hod • svítivost: 60lm
- životnost: 30.000hod. • outdoorové užití (stupeň krytí IP44)
- pogumovaný protiskluzový povrch
- 4 režimy svícení: 1W velká bílá dioda; 1 malá bílá dioda, 2 červené diody, 2 červené diody přerušované (blikání)
- napájení: 3 x AAA (LR03) baterie (nejdou součástí balení)
- barva: černá



Čelová LED svítlna

WH17

- 3 LED • svítivost: 20lm
- 3 režimy svícení
- vysoce svítivá LED
- outdoorové užití (stupeň krytí IP44)
- napájení: 2 x CR2032 baterie (součástí balení)
- výdrž baterií: max. 12hod.
- materiál: ABS
- barva: černošedá



Ruční LED svítilny



Ruční kovová svítilna

WL09

- 3W CREE XPE LED
- regulace světelného kuželu (zoom/fokus)
- světelný tok 150 lumenů • dosvit: 226m/61m*
- 3 režimy svícení plný výkon/poloviční výkon/blikání
- čas svícení cca 2hod./4hod.
- poutko na zápěstí • hliníková • 3 x AAA (nejsou součástí)

* (úhel 7°, maximální dosvit při 0,25lux /efektivní při 3,4lux)



Svítilna s laserem

WL111

- 3W COB LED + infra laserové ukazovátko
- světelný tok: 180lm
- světelný výkon laseru: Třída II (<1mW)
- schváleno TUV, EN60825-1 & CE • krytí: IP43
- napájení: 3x AAA (LR03) baterie (nejsou součástí balení)
- výdrž baterií: LED: max. 8h / infra laser: max. 20h
- barva: stříbrná • se šňůrkou
- upozornění: Nemiřte laserem do očí!





Multifunkční svítilna

WL112

- multifunkční svítilna • 3W COB LED + 1W LED
- světelný tok: 180lm + 70lm
- otočná o 360°, ohebná o 180°
- silný magnet a připínací klipy na spodní části svítilny
- bezpečnostní kladívko na rozbití skla a ostří na přerізnutí popruhů apod.
- háček na zavěšení • pogumovaný povrch • třída ochrany: IP44
- napájení: 3x AAA baterie (nejsou součástí balení)
- barva: oranžovo-černá



Multifunkční svítilna

WL108

- LED kapesní pracovní svítilna se dvěma zdroji světla
- světelný tok: 120lm (3W COB) / 40lm (3 SMD LED)
- výdrž baterií: cca. 8hod.
- háček + magnet na uchycení
- 90° výklopná základna s magnetem
- napájení: 3 x AAA baterie (součástí)
- balení: display box 12ks
- materiál: plast (ABS) • barva: černá



Ruční svítilna

WL113

- 3W LED COB
- světelný tok: 120lm
- čas svícení cca 4hod.
- poutko na zápěstí
- 3x AAA (součástí)
- materiál: pogumovaný ABS plast
- balení: display box 12ks



Kapesní svítilna

WL114

- 3x SMD LED • světelný tok: 30lm
- 1x bílá LED a 2x červená LED
- 3 režimy svícení: bílé svícení, červené svícení, červené blikání
- čas svícení cca 8hod.
- karabína pro upevnění ke klíčům
- 2x CR2032 (součástí) • rozměry: 75 x 25 x 25mm
- materiál: pogumovaný ABS plast • balení: display box 12ks





Kapesní svítilna

WL115

- LED kovová svítilna s hlavním 3W zdrojem a boční LED COB
- světelný tok: 150 + 60lm
- regulace světelného kuželu (zoom/fokus)
- 4 režimy svícení: 100%/50%/100%COB/blikání COB
- čas svícení cca 3hod. (v závislosti na kvalitě baterie)
- 1x AA (součástí svítilny) • rozměry: 95 x 20mm • materiál: hliník
- balení: display box 12ks



Svítilna - žárovka

WL107

- LED svítilna ve tvaru žárovky
- výkon: 1W • světelný tok: 50lm • výdrž baterií: cca 6hod.
- vhodná pro: kempování, latríny, skříně, šatny, technické místnosti bez přívodu el. energie apod.
- spínání zatažením lanka/žárovky
- délka lanka: 110cm • napájení: 3 x AAA baterie (součástí)
- balení: display box 12ks • materiál: plast (ABS)



Ruční kovová svítilna

WL17

- 1W LED
- světelný tok 50lumenů
- čas svícení cca 4hod.
- hliníkové provedení
- poutko na zápěstí
- 1 x AA (součástí svítilny)
- balení: display box 12ks



Ruční svítilna se zoomem

WL28

- 1W LED
- světelný tok 50lumenů
- regulace světelného kuželu (zoom/fokus)
- čas svícení cca 4hod.
- poutko na zápěstí
- 1 x AA (součástí svítilny)
- materiál: pogumovaný ABS plast
- balení: display box 12ks




Cyklo LED svítilny



Nabíjecí cyklo světlo 2v1

WN19

- 2v1 LED cyklo a čelová svítilna
- čelový popruh pro víceúčelové využití
- LED dioda: 2x Cree XML T6
- svítivost: 1100lm
- 4 režimy svícení: plný výkon, 50% výkonu, 20% výkonu, blikání
- outdoorové použití
 - odolná vůči povětrnostním vlivům
- třída ochrany: IP44
- akumulátor: Li-Ion 4,2V 7200mAh
- doba svícení: max. 13 hod.
- doba nabíjení: cca 10 hod.
- AC/DC nabíječka součástí
- indikace nabíjení: červená - nabíjí se, zelená - nabito
- ochrana proti přebíjení
- rozměr svítilny: 50x60x37mm
- materiál: hliník
- barva: černá



Nabíjecí cyklo světlo s klaksonem

WN28

- nabíjecí LED cyklo světlo
- dioda: 5W Cree XPG LED
- svítivost: 250lm
- 3 režimy svícení: 100%, 50%, přerušované (blikání)
- výstražný klakson napájený z baterie svítilny
- výdrž baterií: 3/6hod
- doba nabíjení: 4hod.
- napájení: 3.7V Li-on
- micro USB kabel součástí
- barva: černá



Sada cyklo světel

WL19

- sada cyklo světel s velmi vysokou svítivostí
- 1 x přední hliníkové světlo 3W LED • svítivost: 120lm
- 1 x zadní výstražné světlo, 5 x LED červená
- režimy svícení: přední světlo - 100%/50%/blikání
zadní světlo - 7 režimů blikání • čas svícení až 8hod.
- držáky světel součástí • stupeň ochrany IP44
- přední světlo lze používat jako samostatnou ruční svítilnu
- 3 x AAA baterie pro přední světlo součástí balení
- 2 x AAA baterie pro zadní světlo součástí balení • balení: blistr 1ks



LED světélka



LED světélko s dálkovým ovladačem

WL906

- 3x LED osvětlení s dálkovým ovladačem
- ideální pro osvětlení vitrín, knihoven, skříněk, kuchyňské linky apod.
- světelný tok: 3x 50lm
- možnost stmívání a vypnutí pomocí 30min. časovače
- barva světla: studená bílá (5000-6000K)
- napájení: 3x AAA baterie pro světla (nejsou součástí)
2x AAA baterie pro ovladač (nejsou součástí)
- dálkový ovladač + manuální vypínač
- úchyt pro zavěšení ovladače
- materiál: ABS plast • barva povrchu: bílá



LED solární světélko se senzorem

WL907



- LED osvětlení se solárním panelem, světelným a pohybovým čidlem
- vhodné pro osvětlení venkovních částí prostor bez přívodu elektrické energie (pergoly, kůlny, zádomí, vstupní branky apod.)
- automatické rozsvícení při snížené světelnosti a detekci pohybu
- příkon: 3W • světelný tok 350lm
- teplota světla (chromatičnosti): 4000K (neutrální bílá)
- čas automatického svícení: cca 30s
- světelná citlivost pro spuštění: 5-10lux
- úhel detekce senzoru: 180° • detekční vzdálenost: 4-6m
- doba nabíjení baterie solárním panelem: cca 8 hodin (v závislosti na světelných podmínkách)
- počet sepnutí na jedno nabití baterie: max. 60x
- baterie: Li-Ion 3,2V 1500mAh
- vypínač: vypnuto (OFF) / automatické spínání (AUTO)
- barva: bílá



LED nábytkové světélko

WL908

- LED světélko do komod, zásuvek a skříní
- automatické rozsvícení při otevření zásuvky či dvířek, zhasnutí ihned po zavření zásuvky
- příkon: 0,5W
- světelný tok: 40lm
- teplota světla (chromatičnosti): 4000K (neutrální bílá)
- doba svícení: cca 60hodin (v závislosti na kvalitě baterií)
- baterie: 2x AAA (nejsou součástí)
- vypínač: vypnuto (OFF) / automatické spínání pomocí magnetické indukce (ON)
- barva: bílošedá




Noční LED světélka



Noční světélko se zásuvkou

WL93

- možnost přepínání barev světla - bílá, modrá, zelená
- otočením světélka lze barvu měnit • světelný senzor
- automatické rozsvícení ve tmě a zhasnutí při světle
- světelná citlivost pro spuštění 10 lux
- průběžná zásuvka
- elegantní design • spotřeba: 0,2W
- vhodné pro umístění na schody, chodby, ložnice apod.
- napájení: AC 230V, 50Hz • barva povrchu: bílý lesk



Noční světélko s dálkovým ovládáním

WL95

- 5 LED • dálkový ovladač + manuální vypínač
- ideální pro osvětlení prostor bez zavedené elektřiny (kúlny, zahradní přístřešky, sklepy, chodby)
- bílá barva světla • úchyt pro zavšení
- výdrž baterií: 36 hodin intenzivního svícení
- materiál: pogumovaný ABS plast
- napájení: 3 x AA baterie (nejsou součástí) / 1 x CR2032 (součástí)
- barva povrchu: černá





Noční světélko se senzorem

WL901

- příkon: 1W • 8 LED diod
- světelný senzor - automatické rozsvícení ve tmě
- světelná citlivost pro spuštění 10 lux
- vhodné pro umístění na schody, chodby, ložnice apod.
- teplota světla: studená bílá
- napájení AC 220-240V, 50Hz
- barva: bílý lesk



Noční světélko

WL903


- příkon: 0,5W
- 4 LED diody
- manuální vypínač
- teplota světla: studená bílá
- napájení AC 220-240V, 50Hz
- barva: bílá



Noční světélko

WL904

- příkon: 0,5W
- 3 LED diody
- manuální vypínač
- napájení AC 220-240V, 50Hz
- barva světla: červeno-zeleno-modrá (neměnná)
- barva: bílá



Noční světélko s pohybovým senzorem

WL905

- světelný a pohybový senzor - automatické rozsvícení při snížené světelnosti a detekci pohybu
- příkon: 1W • 7 LED (1x přední + 6x boční LED)
- vypínač zapnuto (ON) / automatické spínání (AUTO)
- čas automatického svícení: cca 3 min. • světelná citlivost pro spuštění: 10 lux
- vhodné pro umístění na schody, chodby, ložnice apod.
- napájení AC 220V-240V, 50Hz
- pro plnou funkčnost senzorů je třeba mít světélko zapojení v síti po dobu cca 1min. • barva: bílý lesk





Solight Holding, s.r.o.

Tel.: 491 512 010

Tel.: 800 320 155

e-mail: info@solight.cz

www.solight.cz