

# Podlahové elektrické vytápění Tepelný komfort od nohou

- › Topné rohože a podlahové regulátory pro zvýšení tepelné pohody



# FTB | FTT C

## PODLAHOVÉ TEMPEROVÁNÍ - POHODA PRO BOSÉ NOHY V KOUPELNĚ

Topné rohože FTT jsou určeny k použití v novostavbách a při renovaci. Instalují se přímo pod podlahovou krytinou a zajišťují rychle útluné teplo nezávisle na stávajícím topném systému. Díky malé tloušťce jen 3 mm je možné použití v lepidle na dlažbu pod keramickými krytinami a ve vyrovnávací stěrce (litý potěr) u koberce a jiných podlahových krytin.

Zkrácením nosné tkaniny lze rohože snadno přizpůsobit individuálním prostorovým poměrům.

Při jištění proudovým chráničem 30 mA je možná pokládka v ochranné zóně 2.

Speciální provedení topné rohože FTB je určeno pro sprchové kouty s keramickou podlahou.

Při jištění proudovým chráničem 30 mA je možná pokládka v ochranné zóně 1.

PREMIUM						
Typ	FTB 160	FTT 160 C	FTT 240 C	FTT 320 C	FTT 400 C	
Objednávací číslo	234834	234287	234288	234289	234290	
Připojovací výkon	W 160	160	240	320	400	
El. napájení	-/Hz 1/N/PE ~ 230 V/50/60	1/N/PE ~ 230 V/50/60	1/N/PE ~ 230 V/50/60	1/N/PE ~ 230 V/50/60	1/N/PE ~ 230 V/50/60	
Výška/šířka/délka	mm 3/200/4000	3/500/2000	3/500/3000	3/500/4000	3/500/5000	
Plocha	m <sup>2</sup> 0.8	1	1.5	2	2.5	


Typ	FTT 480 C	FTT 640 C	FTT 800 C	FTT 960 C	FTT 1120 C	
Objednávací číslo	234291	234292	234293	234294	234295	
Připojovací výkon	W 480	640	800	960	1120	
El. napájení	-/Hz 1/N/PE ~ 230 V/50/60	1/N/PE ~ 230 V/50/60	1/N/PE ~ 230 V/50/60	1/N/PE ~ 230 V/50/60	1/N/PE ~ 230 V/50/60	
Výška/šířka/délka	mm 3/500/6000	3/500/8000	3/500/10000	3/500/12000	3/500/14000	
Plocha	m <sup>2</sup> 3	4	5	6	7	

### Výhody pro Váš dům

#### FTT C

- › Montážní výška jen cca 3 mm
- › Pouze jedno přívodní vedení (délka: 5 m)
- › Samolepicí tkanina mřížky s našitým topným vodičem
- › Výkon: 160 W/m<sup>2</sup> pro krátkou dobu ohřevu
- › Šířka topné rohože 0,5 m
- › Malá rozteč topných vodičů: 6,3 cm
- › Rovnoměrné rozdělení teploty v podlaze


FTT C



#### FTT B

- › K temperování v oblasti obkládaných sprch
- › Výkon: 200 W pro zvláště krátkou dobu ohřevu
- › Dvě přívodní vedení o délce 4 m
- › Šířka topné rohože: 0,2 m
- › Rozteč topných vodičů: 4,5 cm

FTT B



# FTM B

## TOPNÉ ROHOŽE - STANDARDNÍ ŘEŠENÍ PRO VAŠI KOUPELNU

Topná rohož FTM s roztečí topných vodičů 8,5 cm zajišťuje rovnoměrné rozložení tepla. Díky upevnění kvalitního topného kabelu na nosném rastru je zaručena stabilní forma.

### Snadný návrh a jednoduchá instalace.

Rovněž snadné projektování a rychlá instalace řadí elektrické podlahové vytápění před konvekční podlahové vytápění. Topná rohož FTM má jeden napájecí konec (o délce 5 m) a samolepící nosný rastr.

Pro maximální bezpečnost při náhodném poškození je topný kabel opláštěn hliníkem. Protiběžné topné vodiče zajišťují nejlepší elektromagnetickou kompatibilitu.

STANDARD					
Typ	FTM 150 B	FTM 225 B	FTM 300 B	FTM 375 B	FTM 450 B
Objednací číslo	234548	234549	234550	234551	234552
Připojovací výkon W	135	220	300	380	470
El. napájení -/Hz	1/N/PE ~ 230 V/50/60	1/N/PE ~ 230 V/50/60	1/N/PE ~ 230 V/50/60	1/N/PE ~ 230 V/50/60	1/N/PE ~ 230 V/50/60
Výška/šířka/délka mm	4/500/2000	4/500/3000	4/500/4000	4/500/5000	4/500/6000
Plocha m <sup>2</sup>	1	1,5	2	2,5	3


  

Typ	FTM 600 B	FTM 750 B	FTM 900 B	FTM 1050 B
Objednací číslo	234553	234554	234555	234556
Připojovací výkon W	650	815	930	1040
El. napájení	1/N/PE ~ 230 V	1/N/PE ~ 230 V	1/N/PE ~ 230 V	1/N/PE ~ 230 V
Výška/šířka/délka mm	4/500/8000	4/500/10000	4/500/12000	4/500/14000
Plocha m <sup>2</sup>	4	5	6	7

### Výhody pro Váš dům

- › Montážní výška cca 4 mm
- › Pouze jedno přívodní vedení (délka: 5 m)
- › Zvláště snadné plánování a instalace
- › Samolepící tkanina mřížky s páskou nalepeným topným vodičem
- › Výkon: 150 W/m<sup>2</sup>
- › Výpočtová šířka: 0,5 m
- › Rozteč topných vodičů: 8,5 cm
- › Rovnoměrné rozdělení teploty v podlaze

FTM B



# Příslušenství

## REGULACE PODLAHOVÉHO VYTÁPĚNÍ

Pomocí inteligentní regulace je zajištěn komfortní a úsporný provoz systému podlahového vytápění. Přehledné a snadné nastavení regulace dle způsobu používání podlahového vytápění umožňuje optimální provoz zařízení.

### Regulátor teploty podlahy

#### Jednoduché řízení

Regulátor RTF-AP 2 umožňuje snadné nastavení požadované teploty otočným voličem. Příklad je určen pro nástěnnou montáž.



#### Řízení na minutu přesně

Digitální regulátor s možností týdenního programování vytápění pomocí velkého podsvíceného displeje a sensorových tlačítek. Montáž pod omítku.



#### Přesně realizovaný komfort

Jednodušší provedení podlahového regulátoru s přehledným displejem. Možnost týdenního programování vytápění. Montáž pod omítku.



**STIEBEL ELTRON spol. s r. o.**

Tel. +420 251 116 140 | Tel. +420 251 116 154 | Fax +420 235 512 122

Obchodní oddělení (pro Vaše objednávky a vyřízení zakázek):

Tel. +420 251 116 850, +420 251 116 151

info@stiebel-eltron.cz | www.stiebel-eltron.cz