

# KATALOG VÝROBKŮ

CZECH R **urmet**  
DOMUS

2004



JSME VŠUDE KOLEM VÁS

# Na úvod

*Zájemcům z řad odborné i laické veřejnosti a obchodním partnerům společnosti URMET DOMUS představujeme třetí českou verzi katalogu výrobků.*

*Společnost URMET DOMUS se neustále snaží nabízet svým zákazníkům to nejlepší v oblasti domovních telefonů a videotelefonů a 10 milionů systémů instalovaných ve více než 60 zemích světa je dokladem úspěšnosti této cesty. I tentokrát katalog připravil pro uživatele několik příjemných překvapení. Nové výrobky uvedené v katalogu naznačují trendy vývoje, kdy se do popředí zájmu uživatelů dostávají modulární systémy lépe vyhovující různorodosti požadavků při instalaci. Katalog se snaží poskytnout nejen úplný přehled sortimentu výrobků, ale svým uspořádáním i základní technické informace.*

*Organizace společnosti URMET DOMUS je podřízena hlavnímu cíli – poskytovat servis našim zákazníkům od návrhu systému až po jeho realizaci a uspokojovat požadavky instalačních firem i konečných uživatelů. Pro prezentaci svých výrobků se společnost URMET DOMUS snaží využívat všechny dostupné informační kanály, aby všichni zájemci měli v případě potřeby okamžitě k dispozici veškeré technické informace. Zřízením poboček společnosti v Praze a v Bratislavě bychom rádi zlepšili i dostupnost našich výrobků.*

*Dosažené výsledky opravňují označit společnost URMET DOMUS za nositele technologického vývoje, ve kterém je možno skloubit krásu výrobků s jejich nejvyšší technickou úrovní.*

# Obsah

## ANALOGOVÉ DOMOVNÍ TELEFONY

Domovní telefony 1133	3
Domovní telefony 1132	4
Příslušenství domovních telefonů	5
Schéma	6-7



## SPECIÁLNÍ SYSTÉMY

System 752	9
System 926	9
Schéma	10



## DOMOVNÍ VIDEOTELEFONY

Domovní videotelefon 1202	13
Domovní videotelefon 1701	13
Domovní videotelefon 1704	14
Domovní videotelefon 1732	14
Externí kamera	14
Barevné domovní videotelefony 1855	15
Příslušenství domovních videotelefonů	15
Schéma	16-17



## TLAČÍTKOVÉ PANELE

Poštovní schránky	19
Tlačítkové panely 725	20-21
Tlačítkové panely 1127	21
Umělecké tlačítkové panely	22
Tlačítkové panely 1145	23-24
Modulární tlačítkové panely antivandal	24-25
Tlačítkové panely antivandal	26



## DIGITÁLNÍ SYSTÉMY

Digitální systém 1072 (1074)	29
Schéma	30-31



## PŘÍMÉ OVLÁDÁNÍ ELEKTRICKÉHO ZÁMKU

Snímače elektronických klíčů	33
Kódové zámky	33
Schéma	33



## PŘÍLOHY

Certifikáty	34
Návod k používání a obsluze	35
Rejstřík	37

# Analogové domovní telefony

Systémy analogových domovních telefonů jsou základním způsobem kontroly vstupu do objektů. Pro řešení těchto systémů jsou k dispozici různé typy tlačítkových panelů a domovních telefonů. Podle způsobu zapojení rozlišujeme systémy pro 4+n a 1+n vodičový rozvod. U nových instalací jsou obvykle používány systémy 4+n, které umožňují realizovat funkci interkomu a funkci diskretní konverzace. Při rekonstrukcích, kdy je často k dispozici pouze stávající rozvod domovních zvonků, je vhodné použít systémy s 1+n – funkce diskretní konverzace je přirozenou vlastností těchto systémů.

SPECIÁLNÍ SYSTÉMY

DOMOVNÍ  
VIDEOTELEFONY

TLAČÍTKOVÉ PANELE


DIGITÁLNÍ SYSTÉMY

PŘÍMÉ OVLÁDÁNÍ  
ELEKTRICKÉHO ZÁMKU

PŘÍLOHY



## DOMOVNÍ TELEFONY 1133

<b>1133</b>	Elektronický domovní telefon s tlačítkem pro odemýkání, bílý
<b>1133/1</b>	Elektronický domovní telefon s tlačítkem pro odemýkání, 1 servisní tlačítko, bílý
<b>1133/10</b>	Elektron. domovní tel. s aktivačním tlačítkem na mikrotelefonu, bílý
<b>1133/12</b>	Elektron. domovní tel. s tl. pro odemýkání, 12 tlačítek, 1 servisní tl., přidavný bzučák, bílý
<b>1133/20</b>	Elektron. domovní tel. s vypínačem a 2 LED, tlačítko pro odemýkání, bílý
<b>1133/35</b>	Elektronický domovní telefon s tlačítkem pro odemýkání, bílý 

### Příslušenství

<b>1131/4</b>	Sada diod pro interkomový systém (10 ks)
<b>1132/53</b>	Modul pro nastavení hlasitosti vyzvánění
<b>1133/50</b>	Souprava pro stolní provedení 1133
<b>1133/55</b>	Sada tlačítek do 1133/1 (10 ks)
<b>1133/56</b>	Modul s vypínačem a 2 LED pro 1133/1

### Soupravy domovních telefonů 1133

<b>1127/501</b>	Souprava domovního tel. pro 1 úč., tel. 1133, zdroj 9000/230, tl. panel 1127/1
<b>1127/502</b>	Souprava domovního tel. pro 1 úč., tel. 1133, zdroj 9000/230, tl. panel 1127/2
<b>1133/301</b>	Souprava domovního tel. pro 1 účast., tel. 1133/1, zdroj 786/1, tl. panel 1145
<b>1133/302</b>	Souprava domovního tel. pro 2 účast., tel. 1133/1, zdroj 786/1, tl. panel 1145
<b>1133/501</b>	Souprava domovního tel. pro 1 účast., tel. 1133/1, zdroj 786/1, tl. panel 725
<b>1133/502</b>	Souprava domovního tel. pro 2 účast., tel. 1133/1, zdroj 786/1, tl. panel 725



1133



1131/1



1133/12



1133/20 + 1133/50



1127/501



1133/501



1133/301

## DOMOVNÍ TELEFONY 1132

<b>1132</b>	Elektronický domovní telefon s tlačítkem pro odemknutí, bílý	
<b>1132/1</b>	Elektronický domovní telefon s tlačítkem pro odemknutí, 1 servisní tlačítko, bílý	
<b>1132/20</b>	Elektronický domovní telefon s vypínačem, tlačítko pro odemknutí, bílý	
<b>1132/35</b>	Elektronický domovní telefon s tlačítkem pro odemknutí, bílý	(1+n)
<b>1132/40</b>	Elektronický domovní telefon s tlačítkem pro odemknutí, černý	
<b>1132/41</b>	Elektronický domovní telefon s tlačítkem pro odemknutí 1 servisní tlačítko, černý	
<b>1132/350</b>	Elektronický domovní telefon s tlačítkem pro odemknutí, bílý, blokáce vyzvánění	(1+n)

### Příslušenství

<b>1131/4</b>	Sada diod pro interkomový systém (10 ks)	
<b>1131/5</b>	Modul diskretní konverzace (do domovního telefonu)	
<b>1132/50</b>	Souprava pro stolní provedení 1132	
<b>1132/53</b>	Modul pro nastavení hlasitosti vyzvánění	
<b>1132/55</b>	Sada tlačítek do 1132/1, černé a bílé (10 ks)	
<b>1132/56</b>	Modul s vypínačem a 2 LED pro 1132/1	

### Soupravy domovních telefonů 1132

<b>1137/1</b>	Souprava dvou vodičového domovního telefonu pro 1 účastníka, telefon 1132, tlačítkový panel 1127	(1+n)
---------------	--	-------



1132

1132/40



1132/1




1132/1+1132/50



1137/1

## PŘÍSLUŠENSTVÍ DOMOVNÍCH TELEFONŮ


### Zdroje pro systémy domovních telefonů

<b>786/1</b>	Zdroj 230 V, 28 VA pro systémy domovních telefonů, 7 DIN modulů
<b>786/4</b>	Zdroj 230 V, 15 VA pro systémy domovních telefonů s paralelním vyzváněním, 7 DIN modulů
<b>786/5</b>	Zdroj 230 V, 28 VA s integrovaným relé pro interkomové systémy, 10 DIN modulů
<b>9000/230</b>	Zdroj 230 V, 18 VA, 3 DIN moduly 



786/1

### Relé a generátory


<b>787/1</b>	Generátor vyzváněcího tónu, 4 DIN moduly
<b>787/2</b>	Generátor vyzváněcího tónu, 4 DIN moduly 
<b>788/1</b>	Relé pro automatické přepínání 2 tlačítkových panelů, 9 DIN modulů
<b>788/5</b>	Relé pro ovládání osvětlení, 4 DIN moduly
<b>788/8</b>	Relé pro přepínání až 4 tlačítkových panelů, 12 DIN modulů
<b>788/21</b>	Relé pro zesílení vyzváněcího tónu, 12 V stř., 4 DIN moduly
<b>788/22</b>	Miniaturní relé pro zesílení vyzváněcího tónu (do domovního telefonu)
<b>788/30</b>	Relé se 4 přepínacími kontakty, 12 V stř., 4 DIN moduly



9000/230

### Přídavné bzučáky


<b>1132/54</b>	Přídavný třítónový gong do domovního telefonu pro odlišení vyzvánění, 12 V ss
<b>9854/40</b>	Elektronický bzučák, 12 V stř.
<b>9854/41</b>	Bzučák pro systémy elektronických domovních telefonů
<b>9854/42</b>	Přídavný třítónový gong (napájení 9 V baterií)
<b>9854/52</b>	Přídavný bzučák do elektronického domovního telefonu
<b>9854/53</b>	Dvoutónový přídavný bzučák do elektronického domovního telefonu pro vyzvánění z podlaží




788/1



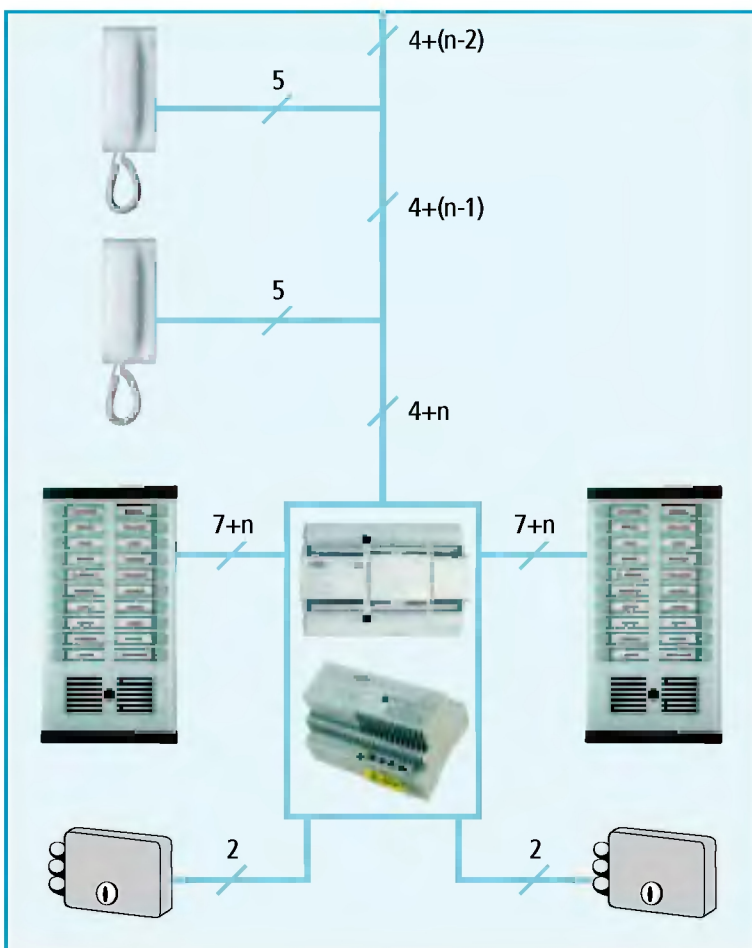
9854/41



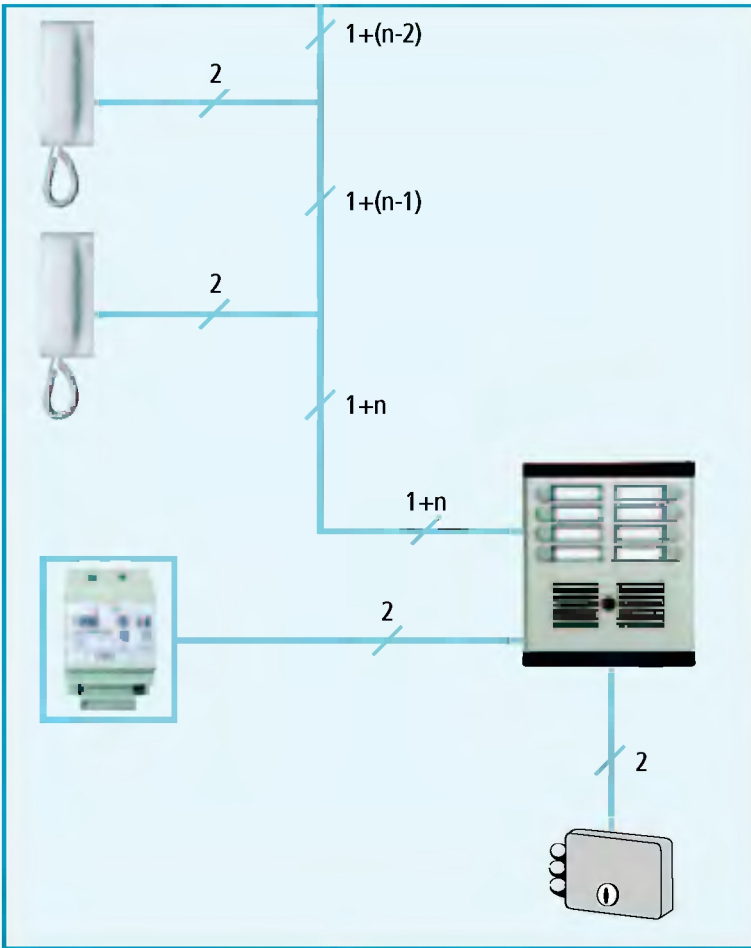
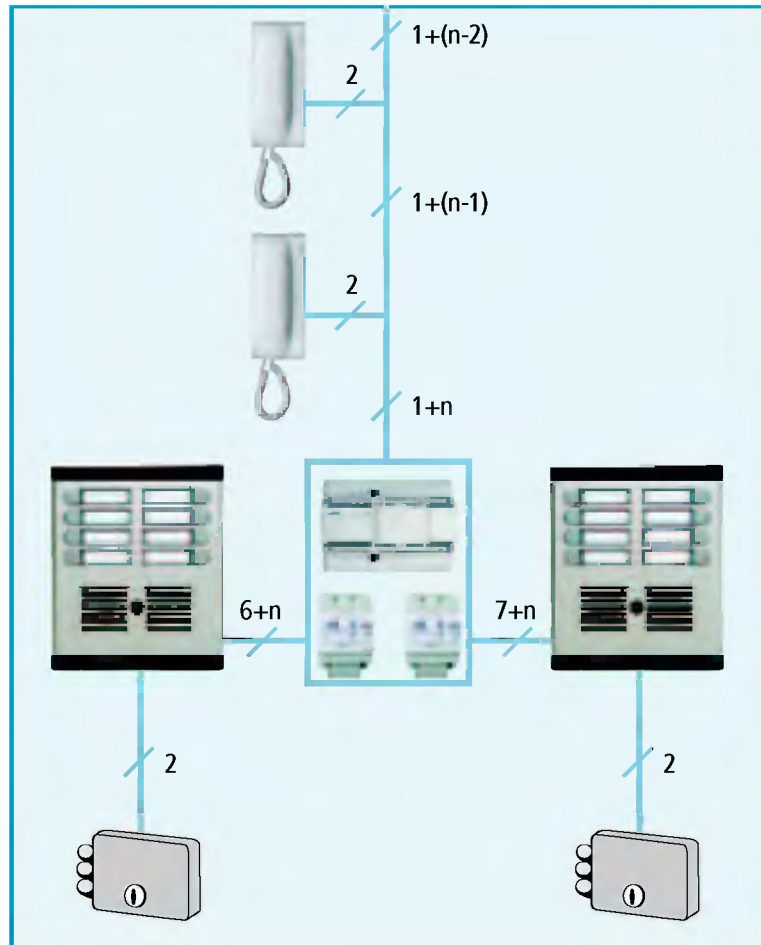
Komunikace s tlačítkovým panelem.



Komunikace s tlačítkovým panelem a interkomová funkce mezi účastníky.



Komunikace s automatickým přepínáním 2 tlačítkových panelů.

Komunikace s tlačítkovým panelem.  $1+n$ Komunikace s automatickým přepínáním 2 tlačítkových panelů.  $1+n$

# Speciální systémy

Tyto systémy umožňují realizovat funkce domovní komunikace podle speciálních požadavků. Jedná se o zařízení pro komunikaci v malých společnostech nebo úřadech s možností hlasité „konference“, případně pro realizaci interkomových systémů v rozsáhlých objektech, u kterých je možná i komunikace s tlačítkovým panelem. Tato zařízení umožňují realizovat systémy domovních telefonů s přístroji bez sluchátek i speciální „přepážkové“ zapojení.



## SYSTEM 752

**752/23** Interkom s 1 tlačítkem pro komunikaci, 1 tlačítko pro odemykání

### Tlačítkové panely

**1145/70** Modul s mikrofonem, 1 modul 1145

**1145/71** Modul s mikrofonem, 1 tl. pro vyzvánění, 1 modul 1145

**1145/72** Modul s mikrofonem, 2 tl. pro vyzvánění, 1 modul 1145

**1145/75** Modul s reproduktorem, 1 modul 1145

### Zdroj a příslušenství

**752/1** Lemovací rámeček instalační krabice interkomu 752

**752/5** Modul diskrétní konverze

**752/20** Zdroj 110/230 V, 28 VA, 9 DIN modulů

**4328/16** Instalační krabice pro interkom 752



752/23



1145/75



1145/72



752/20



panel 1145



926/2+926/4

## SYSTEM 926

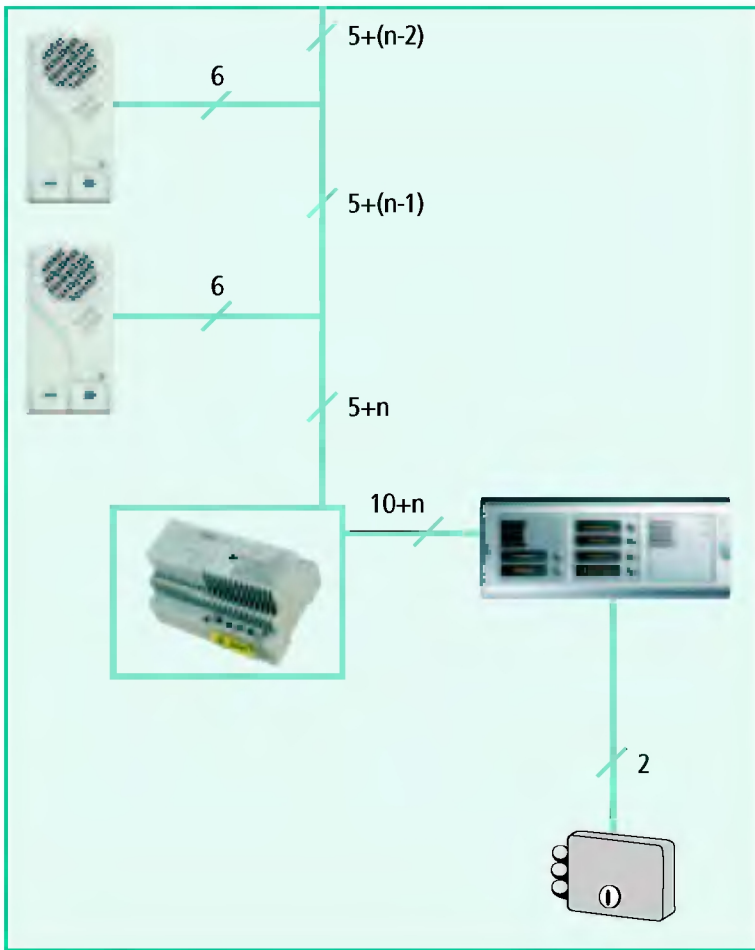
**926/1** Domovní interkom

**926/2** Domovní interkom, komunikace s tlačítkovým panelem, tlačítko pro odemykání

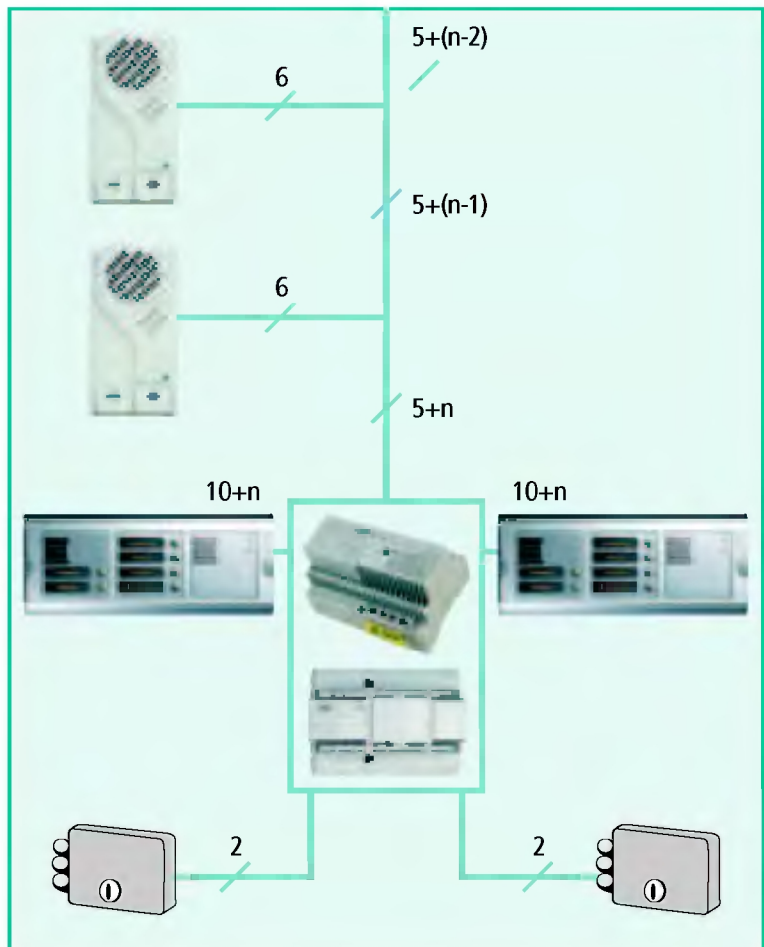
### Zdroj a příslušenství

**926/3** Zdroj 110/230 V, 38 VA, 9 DIN modulů

**926/4** Souprava pro stolní provedení 926



Systém 752.



Systém 752 s přepínáním 2 tlačítkových panelů.

Počátkem roku 2002 byl do skupiny společností URMET začleněn tradiční výrobce zařízení pro zvukovou a světelnou signalizaci, německá společnost GROTHE. Její výrobky doplňují sortiment výrobků URMET a pro jejich distribuci se nový vlastník rozhodl využívat své existující obchodní síť. Od roku 2003 zařadila výrobky GROTHE do svého sortimentu i společnost URMET DOMUS s.r.o. Teplice.



# Domovní videotelefony

Systémy domovních videotelefonů poskytují vyšší úroveň kontoly vstupu do objektů. Pro realizaci těchto systémů jsou k dispozici různé typy tlačítkových panelů a domovních videotelefonů. Podle způsobu zapojení rozlišujeme videosystémy s přenosem videosignálu po koaxiálním kabelu nebo po nestíněných vodičích. Systémy videotelefonů umožňují připojení paměti pro záznam snímků a připojení externí kamery. Pro nové instalace doporučujeme systémy s koaxiálním kabelem, které jsou vhodnější z hlediska budoucího rozšíření nebo realizace dalších funkcí.



## DOMOVNÍ VIDEOTELEFON 1202

**1202/1A** 4,5" č/b videotelefon, tlačítko pro odemykání, 2 tlačítka servisní, bílý

### Příslušenství

**1131/4** Sada diod pro interkomový systém (10 ks)

**1202/85** Deska pro připojení, 5 servisních tlačítek, 1 vypínač a 2 LED

**1202/88** Deska pro připojení, 8 servisních tlačítek

**1202/90** Deska pro připojení, koaxiální kabel

**1202/92** Souprava pro stolní provedení

**1202/93** Souprava pro stolní provedení se servisními tlačítky

**1202/95** Deska pro připojení s modulem diskretní konverzace, koaxiální kabel

**1202/954** Deska pro připojení v digitálním systému 1074

**1202/955** Deska pro připojení, 5 vodičů

### Soupravy domovních videotelefonů

**952/1** Souprava č/b videotelefonu pro 1 účastníka, 2 vodiče, tl. panel 952

**1202/601** Souprava č/b videotel. pro 1 účastníka, 5 vodičů, tl. panel 1145, zdroj 789/5B

**1202/602** Souprava č/b videotel. pro 2 účastníky, 5 vodičů, tl. panel 1145, zdroj 789/5B

**1202/611** Souprava č/b videotel. pro 1 účastníka, koaxiální kabel, tl. panel 1145, zdroj 789/5B

**1202/612** Souprava č/b videotelefonu pro 2 účastníky, koaxiální kabel, tlačítkový panel 1145, zdroj 789/5B

**1202/531** Souprava č/b videotelefonu pro 1 účastníka, koaxiální kabel, tlačítkový panel 1755/81, zdroj 789/5B

**1710/501** Souprava č/b videotelefonu pro 1 účastníka, koaxiální kabel, tlačítkový panel 1710, zdroj 789/5B

**1710/502** Souprava č/b videotelefonu pro 2 účastníky, koaxiální kabel, tlačítkový panel 1710, zdroj 789/5B

### Příslušenství soupravy 952/1

**952/90** Deska pro přídavný videotelefon 1202

**1727/50** Instalační krabice pro povrchovou montáž panelu 952

## DOMOVNÍ VIDEOTELEFON 1701

**1701/30** Domovní videotelefon pro pětivodičový rozvod, tlačítko pro odemykání, 2 tlačítka servisní, bílý

**1701/70** Domovní videotelefon pro rozvod s koaxiálním kabelem, tlačítko pro odemykání, 2 tlačítka servisní, bílý

### Příslušenství

**1131/4** Sada diod pro interkomový systém (10 ks)

**1701/50** Sada 5 barevných krytů k 1701 (s čelním štítem)

**1701/52** Přídavný bzučák do 1701

**1701/60** Univerzální deska pro připojení

### Soupravy domovních videotelefonů

**956/21** 5 vodič. souprava č/b videotel. 1701 pro 1 úč., tl. panel 1145, zdroj 956/110

**956/22** 5 vodič. souprava č/b videotel. 1701 pro 2 úč., tl. panel 1145, zdroj 956/110



1202/1A



1202/1A+1202/88



952/1



panel 1145



1755/81+1155/91



1701/30, 1701/70



956/21



1701/50

## DOMOVNÍ VIDEOTELEFON 1704

**1704/1A** 4,5" č/b videotelefon, přímé zobrazení, tlačítko pro odemknutí,  
2 tlačítka servisní, bílý

**1704/10A** 4,5" č/b videotelefon, nepřímé zobrazení, tlačítko pro odemknutí,  
2 tlačítka servisní, bílý

### Příslušenství

**1131/4** Sada diod pro interkomový systém (10 ks)

**1704/50** Souprava pro stolní provedení

**1704/60** Instalační krabice pro videotelefon 1704/1

**1704/90** Deska pro připojení, koaxiální kabel

**1704/95** Deska pro připojení s modulem diskretní konverze, koaxiální kabel

**1704/954** Deska pro připojení v digitálním systému 1074

**1704/955** Deska pro připojení, 5 vodičů

### Soupravy domovních videotelefonů 1704

**1704/601** Souprava č/b videotelefonu pro 1 účastníka, 5 vodičů,  
tlačítkový panel 1145, zdroj 789/5B

**1704/602** Souprava č/b videotelefonu pro 2 účastníky, 5 vodičů,  
tlačítkový panel 1145, zdroj 789/5B

**1704/611** Souprava č/b videotelefonu pro 1 účastníka, koaxiální kabel,  
tlačítkový panel 1145, zdroj 789/5B

**1704/612** Souprava č/b videotelefonu pro 2 účastníky, koaxiální kabel,  
tlačítkový panel 1145, zdroj 789/5B

## DOMOVNÍ VIDEOTELEFON 1732

**1732/1** Videomodul s č/b obrazovkou 4", bílý

### Příslušenství

**1732/56** Souprava pro stolní provedení, bílá

**1732/91** Deska pro připojení, koaxiální kabel

**1732/955** Deska pro připojení, 5 vodičů

**1732/957** Deska pro připojení v digitálním systému 1074

**1750/32** Modul pro záznam 32 snímků

## EXTERNÍ KAMERA

**1090/108** CCD externí kamera 1/3", 12 Vss (bez objektivu)

**1090/810** Kryt externí kamery

**1840/44** Adaptér pro externí kameru, 12 Vss

**1090/501** Objektiv pro externí kameru 3,6 mm, F 1:3,5



1704/1A



1704/1+1704/50



1732/1+1132/1



1750/32



1704/612



1090/108+1090/501

## BAREVNÉ DOMOVNÍ VIDEOTELEFONY 1855

1855/11A 4" LCD videotelefon, tlačítko pro odemykání, 2 tlačítka servisní, bílý

### Příslušenství

1202/90 Deska pro připojení, koaxiální kabel

1855/955 Deska pro připojení, 5 vodičů

1202/954 Deska pro připojení 1855 v digitálním systému 1074

### Soupravy barevných videotelefonů 1855

952/40 Souprava barevného videotelefonu pro 1 úč., 2 vodiče

1855/641 Souprava barevného videotelefonu pro 1 účastníka, 5 vodičů, tlačítkový panel 1145, zdroj 789/5B

1855/642 Souprava barevného videotelefonu pro 2 účastníky, 5 vodičů, tlačítkový panel 1145, zdroj 789/5B



1855/11A

## PŘÍSLUŠENSTVÍ DOMOVNÍCH VIDEOTELEFONŮ

### Zdroje pro systémy domovních videotelefonů

789/2 Přídavný zdroj pro 1 videotelefon, 230 V, 28 VA, 7 DIN modulů

789/3 Přídavný zdroj pro 2 videotelefony, 230 V, 38 VA, 7 DIN modulů

789/5B Zdroj 230 V, 38 VA pro videotelefony, 10 DIN modulů

952/100 Zdroj do soupravy 952/1, 7 DIN modulů

956/110 Zdroj do soupravy 956/21–22, 7 DIN modulů

1074/20 Zdroj do systému 1074

### Relé a distributory

788/1 Relé pro automatické přepínání 2 tlačítkových panelů, 9 DIN modulů

788/4 Relé pro přepínání až 4 tlačítkových panelů videotelefonního systému, 13 DIN modulů

789/51 Zařízení pro interkomovou funkci videosystémů, 1 DIN modul

955/40 Videodistributor pro 4 účastníky, 5 vodičů

1074/54 Videodistributor pro systém 1074

1794/4 Videodistributor pro 4 účastníky, koaxiální kabel

1742/13A Adaptér pro kamery 1745 a 1810/70



panel 1145



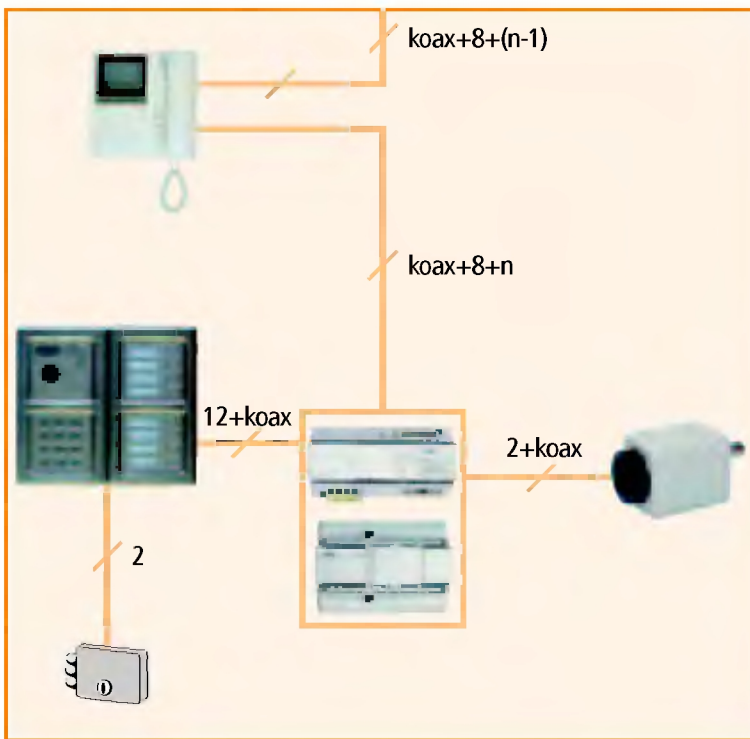
789/5



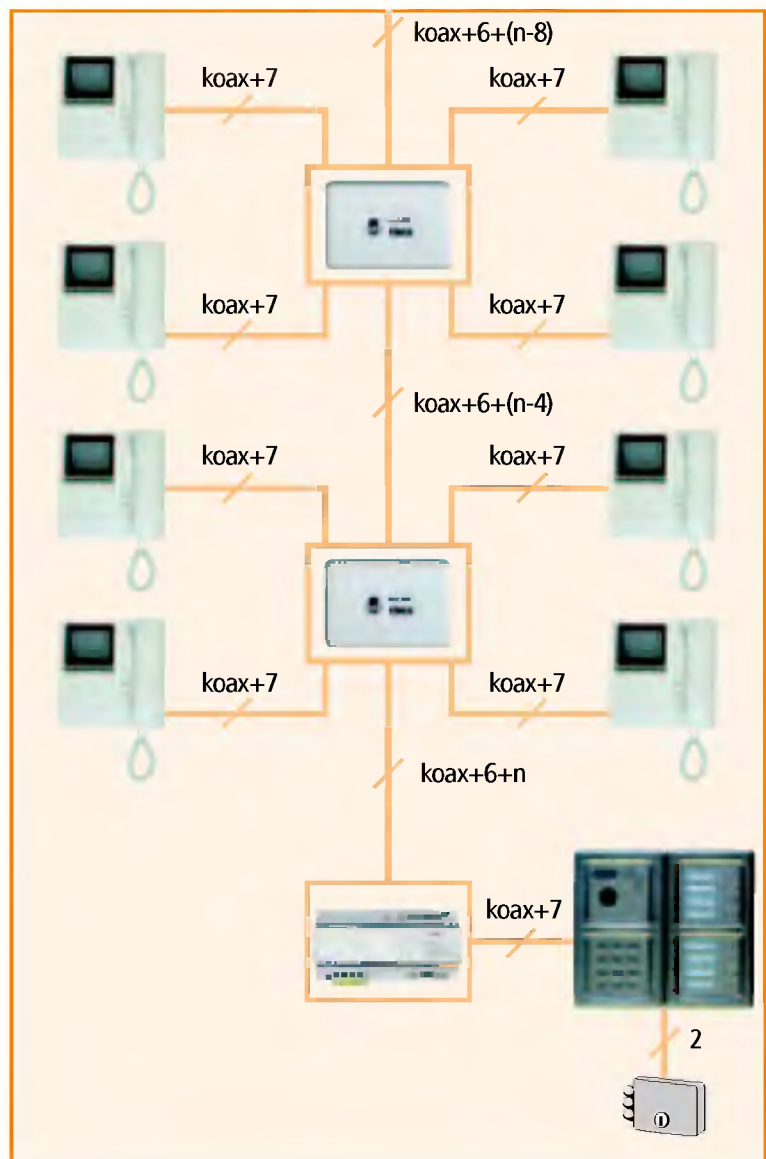
1794/4



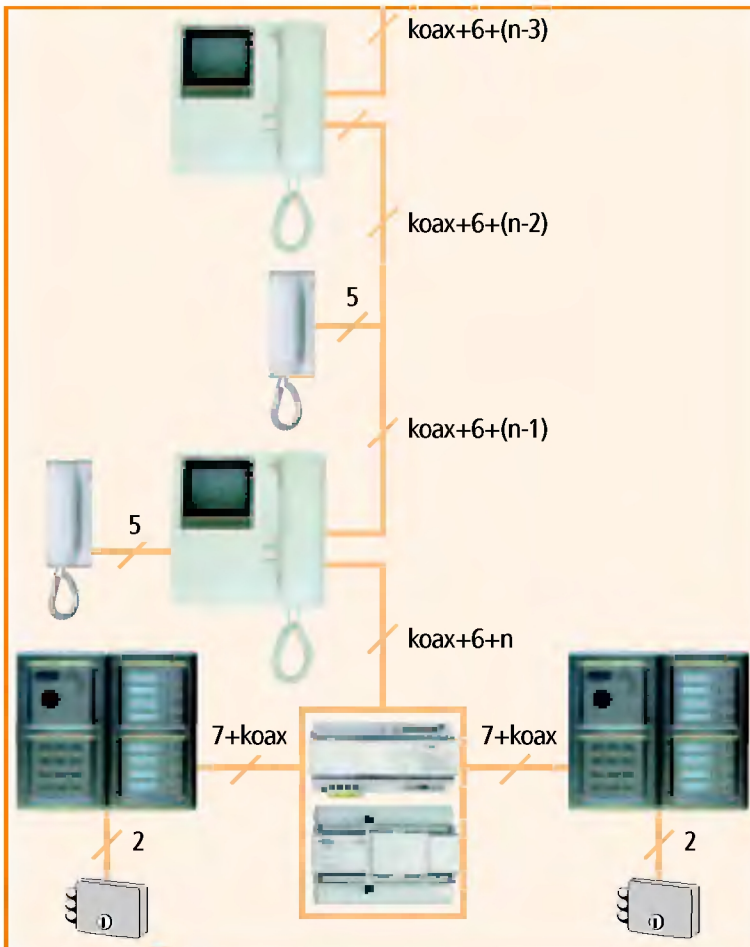
952/40



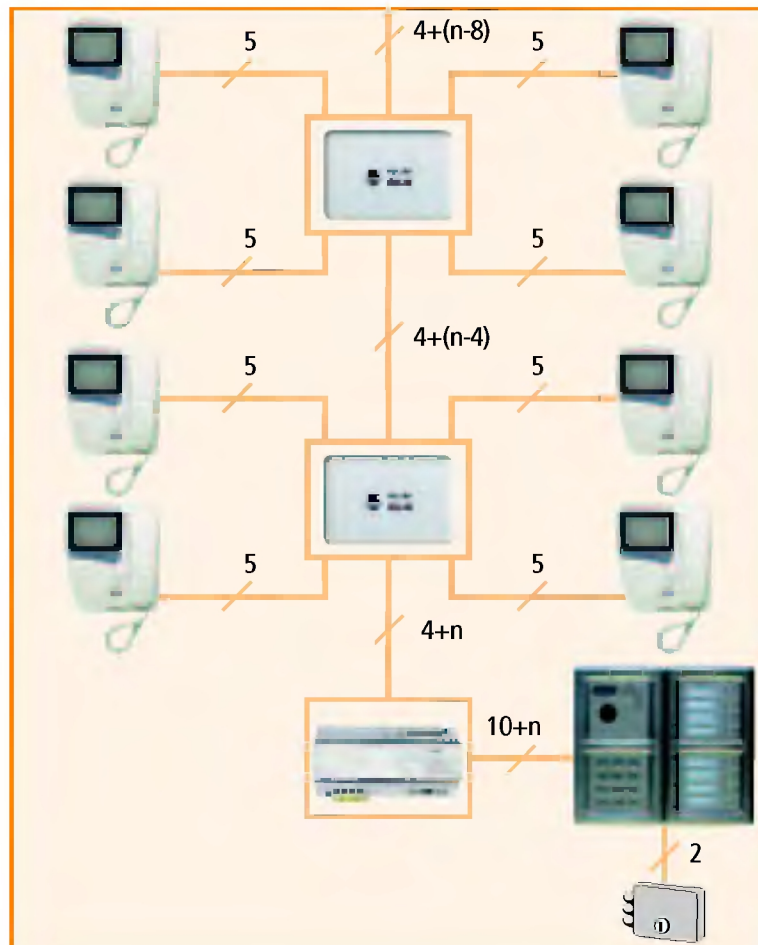
Komunikace s přepínáním externí kamery. Rozvod s koaxiálním kabelem.



Komunikace s tlačítkovým panelem. Rozvod s koaxiálním kabelem.



Kombinace s telefony a přepínání 2 tlačítkových panelů. Rozvod s koaxiálním kabelem.



Komunikace s tlačítkovým panelem. Rozvod bez koaxiálního kabelu.

# Tlačítkové panely

Tlačítkové panely jsou základní částí při sestavování systémů domovních telefonů a videotelefonů. Po konstrukční stránce jsou k dispozici panely s pevným počtem tlačítek (včetně uměleckého provedení), modulární verze panelů a panely se zvýšenou mechanickou odolností v provedení antivandal. Základními technickými vlastnostmi tlačítkových panelů jsou celokovové provedení, podsvětlené jmenovky, případně i tlačítka, prostor pro vložení hlasové jednotky, možnost instalace pod omítku i na povrch a konečně u modulární verze antivandal panelu i krytí IP 45.



## POŠTOVNÍ SCHRÁNKY

625/1	Poštovní schránka nástěnná s prostorem pro hlasovou jednotku, 1 tlačítko
625/2	Poštovní schránka nástěnná s prostorem pro hlasovou jednotku, 2 tlačítka
625/10	Kryt proti dešti pro nástěnnou schránku
625/11	Poštovní schránka oboustranná s prostorem pro hlasovou jednotku, 1 tlačítko
625/12	Poštovní schránka oboustranná s prostorem pro hlasovou jednotku, 2 tlačítka
625/23	Poštovní schránka nástěnná s prostorem pro hlasovou jednotku a kameru, 1 tlačítko
625/24	Poštovní schránka nástěnná s prostorem pro hlasovou jednotku a kameru, 2 tlačítka
625/33	Poštovní schránka oboustranná s prostorem pro hlasovou jednotku a kameru, 1 tlačítko
625/34	Poštovní schránka oboustranná s prostorem pro hlasovou jednotku a kameru, 2 tlačítka

	Příslušenství	Zdroj
5150/500	Hlasová jednotka	786/1 786/5 789/5B
725/600	1/3" černobílá CCD koaxiální kamera pro panel 725 a poštovní schránky	789/5B



625/11



625/12



625/24



725/600



5150/500

## TLAČÍTKOVÉ PANELE 725

Panely bez prostoru pro hlasovou jednotku

Rozměry instalační krabice  
(V x Š x H)

725/020	Tlačítkový panel, 20 tlačítek, 2 sloupce	273 x 194 x 43,5
725/022	Tlačítkový panel, 22 tlačítek, 2 sloupce	297 x 194 x 43,5
725/024	Tlačítkový panel, 24 tlačítek, 2 sloupce	321 x 194 x 43,5
725/026	Tlačítkový panel, 26 tlačítek, 2 sloupce	345 x 194 x 43,5
725/028	Tlačítkový panel, 28 tlačítek, 2 sloupce	369 x 194 x 43,5
725/030	Tlačítkový panel, 30 tlačítek, 2 sloupce	393 x 194 x 43,5
725/032	Tlačítkový panel, 32 tlačítek, 2 sloupce	417 x 194 x 43,5
725/034	Tlačítkový panel, 34 tlačítek, 2 sloupce	441 x 194 x 43,5
725/036	Tlačítkový panel, 36 tlačítek, 2 sloupce	465 x 194 x 43,5



725/020


Panely s prostorem pro hlasovou jednotku

Rozměry instalační krabice  
(V x Š x H)

725/101	Tlačítkový panel, 1 tlačítko	225 x 102 x 43,5
725/102	Tlačítkový panel, 2 tlačítka, 1 sloupec	225 x 102 x 43,5
725/103	Tlačítkový panel, 3 tlačítka, 1 sloupec	273 x 102 x 43,5
725/104	Tlačítkový panel, 4 tlačítka, 1 sloupec	273 x 102 x 43,5
725/105	Tlačítkový panel, 5 tlačítek, 1 sloupec	297 x 102 x 43,5
725/106	Tlačítkový panel, 6 tlačítek, 1 sloupec	321 x 102 x 43,5
725/107	Tlačítkový panel, 7 tlačítek, 1 sloupec	345 x 102 x 43,5
725/108	Tlačítkový panel, 8 tlačítek, 1 sloupec	369 x 102 x 43,5
725/204	Tlačítkový panel, 4 tlačítka, 2 sloupce	177 x 194 x 43,5
725/206	Tlačítkový panel, 6 tlačítek, 2 sloupce	201 x 194 x 43,5
725/208	Tlačítkový panel, 8 tlačítek, 2 sloupce	225 x 194 x 43,5
725/210	Tlačítkový panel, 10 tlačítek, 2 sloupce	249 x 194 x 43,5
725/212	Tlačítkový panel, 12 tlačítek, 2 sloupce	273 x 194 x 43,5
725/214	Tlačítkový panel, 14 tlačítek, 2 sloupce	297 x 194 x 43,5
725/216	Tlačítkový panel, 16 tlačítek, 2 sloupce	321 x 194 x 43,5
725/218	Tlačítkový panel, 18 tlačítek, 2 sloupce	345 x 194 x 43,5
725/220	Tlačítkový panel, 20 tlačítek, 2 sloupce	369 x 194 x 43,5
725/222	Tlačítkový panel, 22 tlačítek, 2 sloupce	393 x 194 x 43,5
725/224	Tlačítkový panel, 24 tlačítek, 2 sloupce	417 x 194 x 43,5
725/226	Tlačítkový panel, 26 tlačítek, 2 sloupce	441 x 194 x 43,5
725/228	Tlačítkový panel, 28 tlačítek, 2 sloupce	465 x 194 x 43,5



725/102



725/208



725/222



725/108

### Instalační krabice pro montáž na omítku

725/710	Instalační krabice pro montáž na omítku, 1–2 tlačítka, 1 sloupec
725/711	Instalační krabice pro montáž na omítku, 1–8 tlačítek, 1 sloupec
725/721	Instalační krabice pro montáž na omítku, 4–10 tlačítek, 2 sloupce
725/722	Instalační krabice pro montáž na omítku, 12–24 tlačítek, 2 sloupce

### Kryty proti dešti

725/701	Kryt proti dešti pro jednosloupcový panel 725
725/702	Kryt proti dešti pro dvousloupcový panel 725

### Moduly pro umístění kamery

725/601	Kamerový modul pro jednosloupcový panel 725
725/602	Kamerový modul pro dvousloupcový panel 725

### Kamera

	Kamera	Zdroj
725/600	1/3" černobílá CCD koaxiální kamera pro panel 725 a poštovní schránky	789/5B

### Hlasové jednotky

	Hlasové jednotky	Zdroj
1035/67	Hlasová jednotka pro systém 1+n <b>(1+n)</b>	9000/230
5150/510	Hlasová jednotka s generátorem vyzváněcího tónu, 12 V stř.	9000/230
5150/500	Hlasová jednotka	786/1 786/5 789/5B

### Příslušenství

725/758	Žárovka válcová 15 V, 3 W
725/759	Šrouby se speciálním šroubovákem
1035/25	Přídavný modul do tlačítkového panelu 725 <b>(1+n)</b>
5330/60	Modul diskretní konverzace do tlačítkového panelu

## TLAČÍTKOVÉ PANELE 1127

1127/1	Tlačítkový panel s integrovanou hlasovou jednotkou, 1 tlačítko pro vyzvánění
1127/2	Tlačítkový panel s integrovanou hlasovou jednotkou, 2 tlačítka pro vyzvánění

### Příslušenství


1127/50	Instalační krabice pro povrchovou montáž panelu 1127
---------	--

### Zdroj

9000/230	Zdroj 230 V, 18 VA, 3 DIN moduly
----------	----------------------------------



725/722



725/210+725/702



725/602+725/210+725/702



5150/510



1127/2

## UMĚLECKÉ TLAČÍTKOVÉ PANELE

Pro systémy domovních telefonů

Rozměry instalační krabice  
(V x Š x H)

1110/101	Umělecký tlačítkový panel, 1 tlačítko	214 x 89 x 55
1110/102	Umělecký tlačítkový panel, 2 tlačítka, 1 sloupec	214 x 89 x 55
1110/103	Umělecký tlačítkový panel, 3 tlačítka, 1 sloupec	256 x 110 x 55
1110/104	Umělecký tlačítkový panel, 4 tlačítka, 1 sloupec	284 x 110 x 55
1110/105	Umělecký tlačítkový panel, 5 tlačítek, 1 sloupec	312 x 110 x 55
1110/106	Umělecký tlačítkový panel, 6 tlačítek, 1 sloupec	340 x 110 x 55
1110/204	Umělecký tlačítkový panel, 4 tlačítka, 2 sloupce	228 x 186 x 55
1110/206	Umělecký tlačítkový panel, 6 tlačítek, 2 sloupce	228 x 186 x 55
1110/208	Umělecký tlačítkový panel, 8 tlačítek, 2 sloupce	284 x 186 x 55
1110/210	Umělecký tlačítkový panel, 10 tlačítek, 2 sloupce	284 x 186 x 55
1110/212	Umělecký tlačítkový panel, 12 tlačítek, 2 sloupce	312 x 186 x 55
1110/214	Umělecký tlačítkový panel, 14 tlačítek, 2 sloupce	340 x 186 x 55
1110/216	Umělecký tlačítkový panel, 16 tlačítek, 2 sloupce	368 x 186 x 55
1110/218	Umělecký tlačítkový panel, 18 tlačítek, 2 sloupce	396 x 186 x 55
1110/220	Umělecký tlačítkový panel, 20 tlačítek, 2 sloupce	424 x 186 x 55



1110/102



1110/208



1110/212



1710/102



1710/220

Pro systémy domovních videotelefonů

Rozměry instalační krabice  
(V x Š x H)

1710/101	Umělecký tlačítkový panel, 1 tlačítko	204 x 118 x 55
1710/102	Umělecký tlačítkový panel, 2 tlačítka, 1 sloupec	204 x 118 x 55
1710/103	Umělecký tlačítkový panel, 3 tlačítka, 1 sloupec	340 x 118 x 55
1710/104	Umělecký tlačítkový panel, 4 tlačítka, 1 sloupec	368 x 118 x 55
1710/105	Umělecký tlačítkový panel, 5 tlačítek, 1 sloupec	396 x 118 x 55
1710/106	Umělecký tlačítkový panel, 6 tlačítek, 1 sloupec	424 x 118 x 55
1710/204	Umělecký tlačítkový panel, 4 tlačítka, 2 sloupce	312 x 186 x 55
1710/206	Umělecký tlačítkový panel, 6 tlačítek, 2 sloupce	340 x 186 x 55
1710/208	Umělecký tlačítkový panel, 8 tlačítek, 2 sloupce	368 x 186 x 55
1710/210	Umělecký tlačítkový panel, 10 tlačítek, 2 sloupce	396 x 186 x 55
1710/212	Umělecký tlačítkový panel, 12 tlačítek, 2 sloupce	424 x 186 x 55
1710/214	Umělecký tlačítkový panel, 14 tlačítek, 2 sloupce	452 x 186 x 55
1710/216	Umělecký tlačítkový panel, 16 tlačítek, 2 sloupce	480 x 186 x 55
1710/218	Umělecký tlačítkový panel, 18 tlačítek, 2 sloupce	508 x 186 x 55
1710/220	Umělecký tlačítkový panel, 20 tlačítek, 2 sloupce	536 x 186 x 55

**Kamera**

**Zdroj**

1810/70	CCD kamera do tlačítkových panelů 1710, stavitelný objektiv	789/5B
---------	---	--------

**Hlasové jednotky**

**Zdroj**

1035/67	Hlasová jednotka pro systém 1+n <sup>1+n</sup>	9000/230
5150/500	Hlasová jednotka	786/1 786/5 789/5B
824/500	Hlasová jednotka pro tlačítkové panely 825 (pouze 1710/101 a 1710/102)	786/1 786/5 789/5B

**Příslušenství**

5330/60	Modul diskretní konverzace do tlačítkového panelu	
1110/74	Přídavný modul do uměleckého tlačítkového panelu <sup>1+n</sup>	

## TLAČÍTKOVÉ PANELY 1145

### Moduly bez prostoru pro hlasovou jednotku

1145/11	Modul s 1 tlačítkem
1145/12	Modul se 2 tlačítky
1145/13	Modul se 3 tlačítky
1145/14	Modul se 4 tlačítky
1145/18	Modul s 8 tlačítky
1145/50	Modul pro jednu jmenovku nebo popisné číslo
1145/59	Prázdný modul



1145

### Moduly s prostorem pro hlasovou jednotku

1145/20	Modul s prostorem pro hlasovou jednotku
1145/21	Modul s prostorem pro hlasovou jednotku, 1 tlačítko pro vyzvánění
1145/22	Modul s prostorem pro hlasovou jednotku, 2 tlačítka pro vyzvánění
1145/32	Modul s prostorem pro hlasovou jednotku, 2 tlačítka pro vyzvánění
1145/34	Modul s prostorem pro hlasovou jednotku, 4 tlačítka pro vyzvánění



1145/14



1145/18



1145/22



1145/34

### Instalační krabice

### Rozměry instalační krabice (V x Š x H)

1145/51	Instalační krabice, 1 modul	114 x 118 x 45
1145/52	Instalační krabice, 2 moduly	204 x 118 x 45
1145/53	Instalační krabice, 3 moduly	294 x 118 x 45
1145/54	Instalační krabice, 4 moduly	384 x 118 x 45

### Krycí a upevňovací rámečky

1145/61	Krycí a upevňovací rámeček, 1 modul
1145/62	Krycí a upevňovací rámeček, 2 moduly
1145/63	Krycí a upevňovací rámeček, 3 moduly
1145/64	Krycí a upevňovací rámeček, 4 moduly



1145/52

### Rámečky pro montáž na omítku

### Rozměry (V x Š x H)

1145/311	Rámeček pro montáž na omítku, 1 modul	151 x 157 x 79
1145/312	Rámeček pro montáž na omítku, 2 moduly, 1 sloupec	241 x 157 x 79
1145/313	Rámeček pro montáž na omítku, 3 moduly, 1 sloupec	331 x 157 x 79
1145/314	Rámeček pro montáž na omítku, 4 moduly, 1 sloupec	421 x 157 x 79
1145/324	Rámeček pro montáž na omítku, 4 moduly, 2 sloupce	241 x 286 x 79
1145/326	Rámeček pro montáž na omítku, 6 modulů, 2 sloupce	331 x 286 x 79
1145/328	Rámeček pro montáž na omítku, 8 modulů, 2 sloupce	421 x 286 x 79
1145/332	Rámeček pro montáž na omítku, 12 modulů, 3 sloupce	421 x 415 x 79
1145/339	Rámeček pro montáž na omítku, 9 modulů, 3 sloupce	331 x 415 x 79
1145/342	Krabice 100mm na pilíř, 2 moduly	215 x 104 x 94
1145/343	Krabice 100mm na pilíř, 3 moduly	305 x 104 x 94



1145/62



1145/312



1145/342



1145

**Kryty proti dešti**

1145/611	Kryt proti dešti, 1 modul
1145/612	Kryt proti dešti, 2 moduly, 1 sloupec
1145/613	Kryt proti dešti, 3 moduly, 1 sloupec
1145/614	Kryt proti dešti, 4 moduly, 1 sloupec
1145/624	Kryt proti dešti, 4 moduly, 2 sloupce
1145/626	Kryt proti dešti, 6 modulů, 2 sloupce
1145/628	Kryt proti dešti, 8 modulů, 2 sloupce
1145/632	Kryt proti dešti, 12 modulů, 3 sloupce
1145/639	Kryt proti dešti, 9 modulů, 3 sloupce



1145/613



1145/500



1145/65

**Lemovací rámečky**

1145/711	Lemovací rámeček, 1 modul
1145/712	Lemovací rámeček, 2 moduly, 1 sloupec
1145/713	Lemovací rámeček, 3 moduly, 1 sloupec
1145/714	Lemovací rámeček, 4 moduly, 1 sloupec
1145/724	Lemovací rámeček, 4 moduly, 2 sloupce
1145/726	Lemovací rámeček, 6 modulů, 2 sloupce
1145/728	Lemovací rámeček, 8 modulů, 2 sloupce
1145/732	Lemovací rámeček, 12 modulů, 3 sloupce
1145/739	Lemovací rámeček, 9 modulů, 3 sloupce

**Hlasové jednotky**

	Zdroj
1145/67 Hlasová jednotka pro systém 1+n <b>1+n</b>	9000/230
1145/500 Hlasová jednotka	786/1
	786/5
	789/5B

**Příslušenství**

1145/74	Přídavný modul do tlačítkového panelu 1145	<b>1+n</b>
1145/65	Sada 10 ks jmenovek a 2 ks krytů, modrá	

**Kamery**

	Zdroj
1745/20 Modul s černobílou CCD 5 vodičovou kamerou a integr. hlasovou jednotkou, 2 moduly 1145	789/5B
1745/21 Modul s černobílou CCD 5 vodičovou kamerou a integr. hlasovou jednotkou, 1 tlačítko, 2 moduly 1145	789/5B
1745/22 Modul s černobílou CCD 5 vodičovou kamerou a integr. hlasovou jednotkou, 2 tlačítka, 2 moduly 1145	789/5B
1745/40 Modul s barevnou CCD koaxiální kamerou a osvětlením	789/5B
1745/70 Modul s černobílou CCD koaxiální kamerou	789/5B
1745/80 Modul s černobílou CCD koaxiální kamerou a integr. hlasovou jednotkou	789/5B
1745/81 Modul s černobílou CCD koaxiální kamerou a integr. hlasovou jednotkou, 1 tlačítko	789/5B
1745/82 Modul s černobílou CCD koaxiální kamerou a integr. hlasovou jednotkou, 2 tlačítka	789/5B



1145



1745/40

**MODULÁRNÍ TLAČÍTKOVÝ PANEĽ ANTIVANDAL **IP45******Moduly bez hlasové jednotky**

1155/11	Modul s 1 tlačítkem
1155/12A	Modul se 2 tlačítky
1155/13A	Modul se 3 tlačítky
1155/14A	Modul se 4 tlačítky
1155/50	Modul pro 1 jmenovku nebo popisné číslo
1155/59	Prázdný modul



1745/81



1745/82



1155/13A



1155/14A

**Moduly s hlasovou jednotkou**

		Zdroj
1155/20	Modul s integrovanou hlasovou jednotkou	786/1 786/5 789/5B
1155/21	Modul s integrovanou hlasovou jednotkou a 1 tlačítkem	786/1 786/5 789/5B
1155/22A	Modul s integrovanou hlasovou jednotkou a 2 tlačítky	786/1 786/5 789/5B
1155/30	Modul s integrovanou hlasovou jednotkou <b>1+n</b>	9000/230
1155/31	Modul s integrovanou hlasovou jednotkou a 1 tlačítkem <b>1+n</b>	9000/230
1155/32A	Modul s integrovanou hlasovou jednotkou a 2 tlačítky <b>1+n</b>	9000/230



1155/21

1155/22A



1155/61



1155/63

**Rámečky s instalační krabicí****Rozměry instalační krabice (V x Š x H)**

1155/61	Rámeček s instalační krabicí, 1 modul	139 x 138 x 55
1155/62	Rámeček s instalační krabicí, 2 moduly	256 x 138 x 55
1155/63	Rámeček s instalační krabicí, 3 moduly	376 x 138 x 55



1155/84



1155/91

**Rámečky pro montáž na omítku****Rozměry (V x Š x H)**

1155/311	Rámeček pro montáž na omítku, 1 modul	152 x 153 x 104
1155/312	Rámeček pro montáž na omítku, 2 moduly, 1 sloupec	270 x 153 x 104
1155/313	Rámeček pro montáž na omítku, 3 moduly, 1 sloupec	388 x 153 x 104



1155/85



1155/92

**Vnější krycí rámečky**

1155/84	Vnější krycí rámeček, 1 modul, odstín mosaz
1155/85	Vnější krycí rámeček, 2 moduly, odstín mosaz
1155/86	Vnější krycí rámeček, 3 moduly, odstín mosaz
1155/91	Vnější krycí rámeček, 1 modul, leštěná ocel
1155/92	Vnější krycí rámeček, 2 moduly, leštěná ocel
1155/93	Vnější krycí rámeček, 3 moduly, leštěná ocel



1755/30A



1755/81

1755/70

1755/21

1755/80

1755/20

**Kamery****Zdroj**

1755/30A	Modul s černobílou CCD 5 vodičovou kamerou	789/5B
1755/40	Modul s barevnou CCD koaxiální kamerou a osvětlením LED	789/5B
1755/70	Modul s černobílou CCD koaxiální kamerou	789/5B
1755/80	Modul s černobílou CCD koaxiální kamerou a integrovanou hlasovou jednotkou	789/5B
1755/81	Modul s černobílou CCD koaxiální kamerou a integrovanou hlasovou jednotkou, 1 tlačítko	789/5B
1755/20	Modul s černobílou CCD 5 vodičovou kamerou a integrovanou hlasovou jednotkou	789/5B
1755/21	Modul s černobílou CCD 5 vodičovou kamerou a integrovanou hlasovou jednotkou, 1 tlačítko	789/5B



1155

**Příslušenství**

1155/74	Přídavný modul do tlačítkového panelu 1155 <b>1+n</b>
1155/75	Modul diskrétní konverzace do tlačítkového panelu 1155
1155/101	Sada bezpečnostních šroubů

## TLAČÍTKOVÉ PANELE ANTIVANDAL

Tloušťka čelní desky 6 mm

Rozměry instalační krabice  
(V x Š x H)

AV1001P	Vandalizmu odolný panel, 1 tlačítko	236 x 90 x 55
AV1002P	Vandalizmu odolný panel, 2 tlačítka, 1 sloupec	259 x 90 x 55
AV2004P	Vandalizmu odolný panel, 4 tlačítka, 2 sloupce	213 x 160 x 55
AV2006P	Vandalizmu odolný panel, 6 tlačítek, 2 sloupce	236 x 160 x 55
AV2008P	Vandalizmu odolný panel, 8 tlačítek, 2 sloupce	259 x 160 x 55
AV2010P	Vandalizmu odolný panel, 10 tlačítek, 2 sloupce	282 x 160 x 55
AV2012P	Vandalizmu odolný panel, 12 tlačítek, 2 sloupce	305 x 160 x 55
AV2014P	Vandalizmu odolný panel, 14 tlačítek, 2 sloupce	328 x 160 x 55
AV2016P	Vandalizmu odolný panel, 16 tlačítek, 2 sloupce	351 x 160 x 55
AV2018P	Vandalizmu odolný panel, 18 tlačítek, 2 sloupce	374 x 160 x 55
AV2020P	Vandalizmu odolný panel, 20 tlačítek, 2 sloupce	397 x 160 x 55
AV2022P	Vandalizmu odolný panel, 22 tlačítek, 2 sloupce	420 x 160 x 55
AV2024P	Vandalizmu odolný panel, 24 tlačítek, 2 sloupce	443 x 160 x 55
AV2026P	Vandalizmu odolný panel, 26 tlačítek, 2 sloupce	466 x 160 x 55
AV2028P	Vandalizmu odolný panel, 28 tlačítek, 2 sloupce	489 x 160 x 55
AV2030P	Vandalizmu odolný panel, 30 tlačítek, 2 sloupce	512 x 160 x 55
AV4020P	Vandalizmu odolný panel, 20 tlačítek, 4 sloupce	250 x 320 x 55
AV4024P	Vandalizmu odolný panel, 24 tlačítek, 4 sloupce	273 x 320 x 55
AV4028P	Vandalizmu odolný panel, 28 tlačítek, 4 sloupce	296 x 320 x 55
AV4032P	Vandalizmu odolný panel, 32 tlačítek, 4 sloupce	319 x 320 x 55
AV4036P	Vandalizmu odolný panel, 36 tlačítek, 4 sloupce	342 x 320 x 55
AV4040P	Vandalizmu odolný panel, 40 tlačítek, 4 sloupce	365 x 320 x 55
AV4044P	Vandalizmu odolný panel, 44 tlačítek, 4 sloupce	388 x 320 x 55
AV4048P	Vandalizmu odolný panel, 48 tlačítek, 4 sloupce	411 x 320 x 55
AV4052P	Vandalizmu odolný panel, 52 tlačítek, 4 sloupce	434 x 320 x 55
AV4056P	Vandalizmu odolný panel, 56 tlačítek, 4 sloupce	457 x 320 x 55
AV4060P	Vandalizmu odolný panel, 60 tlačítek, 4 sloupce	480 x 320 x 55



AV1001P



AV2004P



AV2010P


Tloušťka čelní desky 4 mm

Rozměry instalační krabice  
(V x Š x H)

AV6062	Vandalizmu odolný panel, 62 tlačítek, 6 sloupců	319 x 480 x 55
AV6068	Vandalizmu odolný panel, 68 tlačítek, 6 sloupců	342 x 480 x 55
AV6074	Vandalizmu odolný panel, 74 tlačítek, 6 sloupců	365 x 480 x 55
AV6080	Vandalizmu odolný panel, 80 tlačítek, 6 sloupců	388 x 480 x 55
AV6086	Vandalizmu odolný panel, 86 tlačítek, 6 sloupců	411 x 480 x 55
AV6092	Vandalizmu odolný panel, 92 tlačítek, 6 sloupců	434 x 480 x 55
AV6098	Vandalizmu odolný panel, 98 tlačítek, 6 sloupců	457 x 480 x 55
AV8084	Vandalizmu odolný panel, 84 tlačítek, 8 sloupců	342 x 630 x 55
AV8092	Vandalizmu odolný panel, 92 tlačítek, 8 sloupců	365 x 630 x 55
AV8100	Vandalizmu odolný panel, 100 tlačítek, 8 sloupců	388 x 630 x 55
AV8108	Vandalizmu odolný panel, 108 tlačítek, 8 sloupců	411 x 630 x 55
AV8116	Vandalizmu odolný panel, 116 tlačítek, 8 sloupců	434 x 630 x 55
AV8124	Vandalizmu odolný panel, 124 tlačítek, 8 sloupců	457 x 630 x 55
AV8132	Vandalizmu odolný panel, 132 tlačítek, 8 sloupců	480 x 630 x 55
AV8140	Vandalizmu odolný panel, 140 tlačítek, 8 sloupců	503 x 630 x 55



AV4028P



AV4040P

Hlasové jednotky

Zdroj

1035/67	Hlasová jednotka pro systém 1+n <sup>1+n</sup>	9000/230
5150/510	Hlasová jednotka s generátorem vyzváněcího tónu, 12 V stř.	9000/230
5150/500	Hlasová jednotka	786/1 786/5B

Příslušenství

1035/25	Přídavný modul do tlačítkového panelu 725 <sup>1+n</sup>
5330/60	Modul diskretní konverzace do tlačítkového panelu

# Tlačítkové panely



ANALOGOVÉ DOMOVNÍ  
TELEFONY

SPECIÁLNÍ SYSTÉMY

DOMOVNÍ  
VIDEOTELEFONY

**Tlačítkové panely**

DIGITÁLNÍ SYSTÉMY

PŘÍMÉ OVLÁDÁNÍ  
ELEKTRICKÉHO ZÁMKU

PŘÍLOHY

# Digitální systémy

Digitální systémy představují generačně a technicky nový způsob řešení systémů domovních telefonů. Jejich přednosti se uplatní zejména v rozsáhlejších objektech s velkým počtem vnitřních stanic, případně s recepční službou. Mezi základní technické vlastnosti digitálních systémů patří vyzvánění pomocí číselného kódu nebo klasickým tlačítkem s jmenovkou, přímé ovládání zámku vstupních dveří a možnost rozšíření na videosystém. Pro displeje s pamětí pro uložení jmen nájemníků je k dispozici i národní jazyková verze. Díky jednoduchosti dvou vodičového zapojení a technickým možnostem je i výsledná cena, v porovnání s klasickými systémy, nižší.



## DIGITÁLNÍ SYSTÉM 1072 (VIDEOSYSTÉM 1074)

1072/19A	Kodér pro 18 tlačítek s integrovanou hlasovou jednotkou
1072/5	Kodér, integr. hlas. jednotka, 2 tlačítka, 1 modul 1155 <span style="float: right;">(IP45)</span>
1072/6	Kodér, integr. hlas. jednotka, 2 tlačítka, 1 modul 1145
1072/13	Centrální jednotka, čísel. klávesnice, displej s pamětí, hlas. j., 2 moduly 1145
1072/14	Centrální jednotka, čísel. klávesnice, displej s pamětí, hlas. j., 2 moduly 1155 <span style="float: right;">(IP45)</span>
1072/24	Adaptér sběrnice, 12 DIN modulů
1072/41	Ústředna pro systém 1072 (1074)

### Zdroje

789/5B	Zdroj 230 V, 38 VA pro videotelefony, 10 DIN modulů
1074/20	Zdroj 230 V, 50 VA, pro systém 1074, 10 DIN modulů
9000/230	Zdroj 230 V, 18 VA, 3 DIN moduly

### Telefony

1172/30	Elektronický domovní telefon, tlačítko pro odemykání, bílý
1172/34	Elektronický domovní telefon, komfortní, bílý
1172/35	Elektronický domovní telefon, komfortní, blokáce vyzvánění, bílý

### Videotelefony

1732/1	Videomodul s č/b obrazovkou 4", bílý
1202/1A	4,5" č/b videotelefon, tlačítko pro odemykání, 2 tlačítka servisní, bílý
1704/1A	4,5" č/b videotelefon, přímé zobrazení, tlačítko pro odemykání, 2 tlačítka servisní, bílý
1855/11A	4" barevný LCD videotelefon, tlačítko pro odemykání, 2 tlačítka servisní, bílý

### Kamery

725/600	1/3" černobílá CCD koaxiální kamera pro panel 725 a poštovní schránky
1745/70	Modul s černobílou CCD koaxiální kamerou, 1 modul 1145
1755/30A	Modul s černobílou CCD 5 vodičovou kamerou, 1 modul 1155 <span style="float: right;">(IP45)</span>
1755/40	Modul s barevnou CCD koaxiální kamerou a osvětlením LED, 1 modul 1155 <span style="float: right;">(IP45)</span>
1810/70	Černobílá CCD koaxiální kamera do tlačítkových panelů 1710

### Příslušenství

1032/65	Programovací klávesnice
1038/17	Rozšiřující modul pro 16 tlačítek
1038/73	Alfabetická klávesnice, 1 modul 1155 <span style="float: right;">(IP45)</span>
1072/57	Propojovací kabel s PC k programování 1072/13
1072/58	Programovací souprava (obsahuje 1032/65, 1072/57, 1072/60)
1072/59	Přídavný třítónový gong (napájení 9 V baterií)
1072/60	Adaptér pro připojení programovací klávesnice 1032/65
1072/80	Dekodér pro speciální funkce
1074/54	Videodekodér pro připojení videotelefonů
1074/90	Kabel pro systém 1074 (100m)
1202/954	Deska pro připojení 1202 a 1855 v digitálním systému 1074
1704/954	Deska pro připojení 1704 v digitálním systému 1074
1732/957	Deska pro připojení 1732/1 do systému 1074
1742/13A	Adaptér pro kamery 725/600, 1745/70, 1755/40, 1810/70
1795/40	Videodistributor pro větvení stoupaček



1072/13



1072/14+1755/30A



1072/5+1755/30A



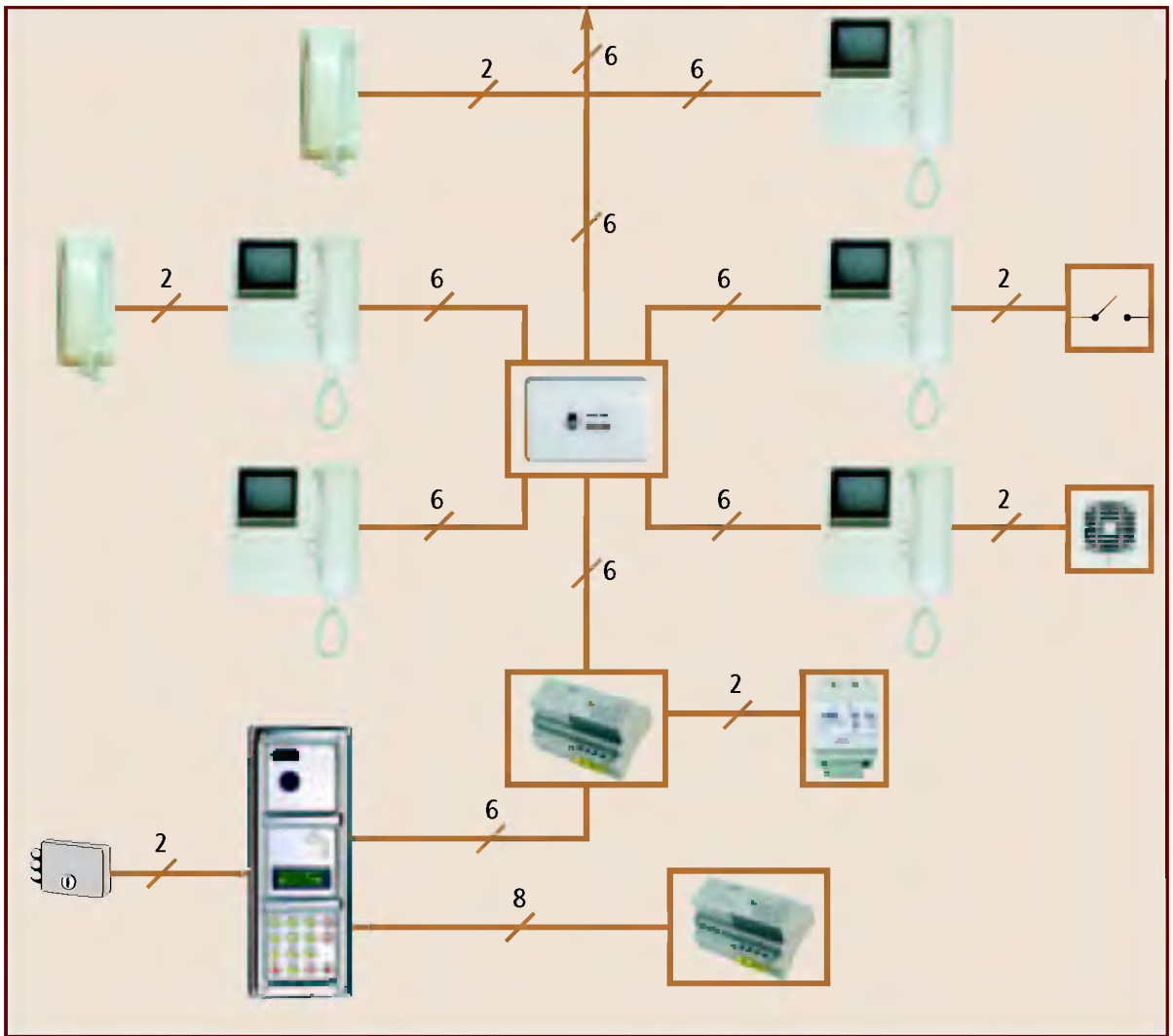
1072/41



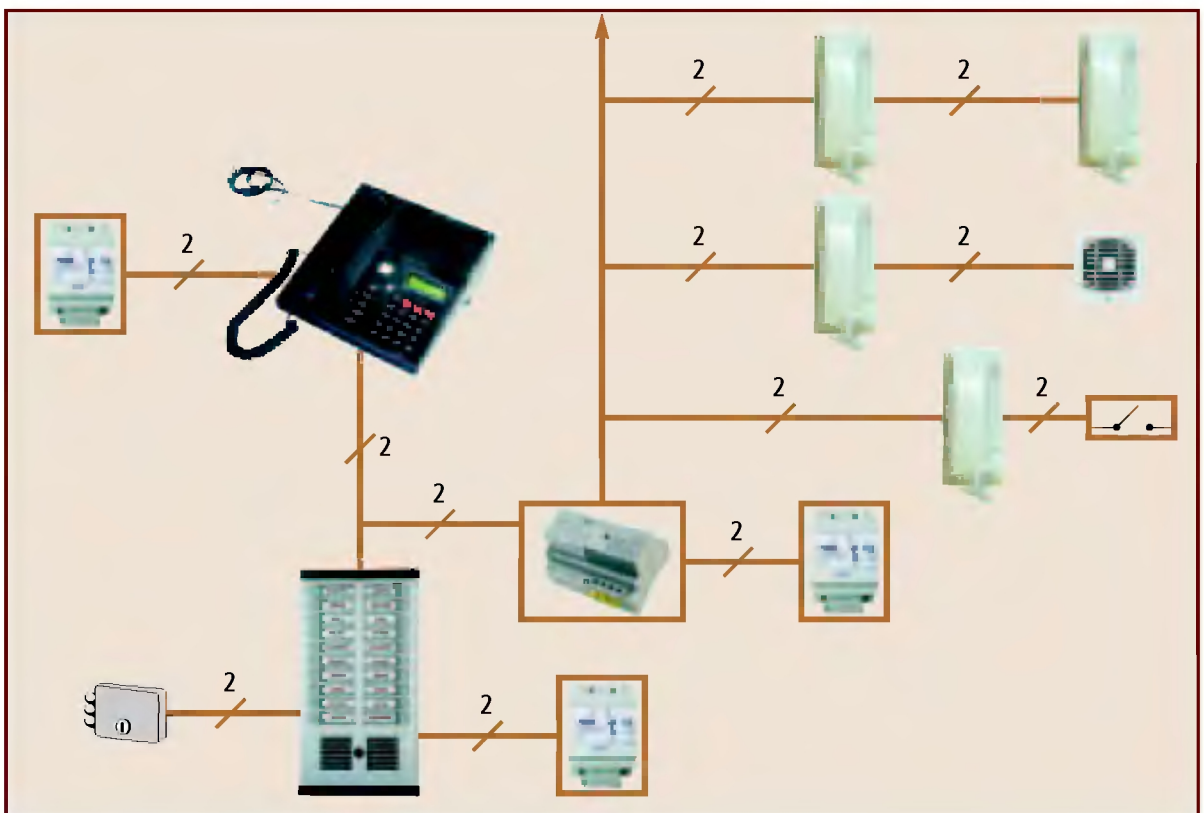
1172/30



1072/24



Digitální systém 1072. Kombinace telefonů a videotelefonů.



Digitální systém 1072. Zapojení s ústřednou.



# Přímé ovládání elektrického zámku

Systémy pro ovládání elektrického zámku vstupních dveří umožňují přímý vstup oprávněných osob. Toto oprávnění systémy ověřují podle kódu elektronického klíče přiloženého ke snímací části zařízení nebo kontrolou kódu zadaného na číselné klávesnici. Pokud tato zařízení nejsou použita v tlačítkových panelech systémů domovních telefonů, umožňují řešit různé speciální požadavky, jako například pohyb osob v rozsáhlých objektech nebo řízení vstupu do lékařských ordinací nebo úřadů ve stanovených časech.



## SNÍMAČE ELEKTRONICKÝCH KLÍČŮ

1102/51	Paměť – 1350 uživatelů
1102/52	Paměť – 2700 uživatelů
1103/2	Bezkontaktní snímač klíčů s integr. řídicí jednotkou, 1 modul 1145
1103/3	Bezkontaktní snímač klíčů s integr. řídicí jednotkou, 1 modul 1155 <span style="float: right;">(IP 45)</span>
1125/50	Sada 10 ks bezkontaktních elektronických klíčů



1103/2+1145/61

## KÓDOVÉ ZÁMKY

1105/2	Kódový zámek s číselnou klávesnicí, 1 modul 1145
1156/10	Kódový zámek s číselnou klávesnicí, 1 modul 1155 <span style="float: right;">(IP 45)</span>

### Zdroje

786/1	Zdroj 230 V, 28 VA pro systémy domovních telefonů, 7 DIN modulů
786/5	Zdroj 230 V, 28 VA s integrovaným relé pro interkomové systémy, 10 DIN modulů
789/5B	Zdroj 230 V, 38 VA pro videotelefony, 10 DIN modulů
9000/230	Zdroj 230 V, 18 VA, 3 DIN moduly




1103/3+1155/91



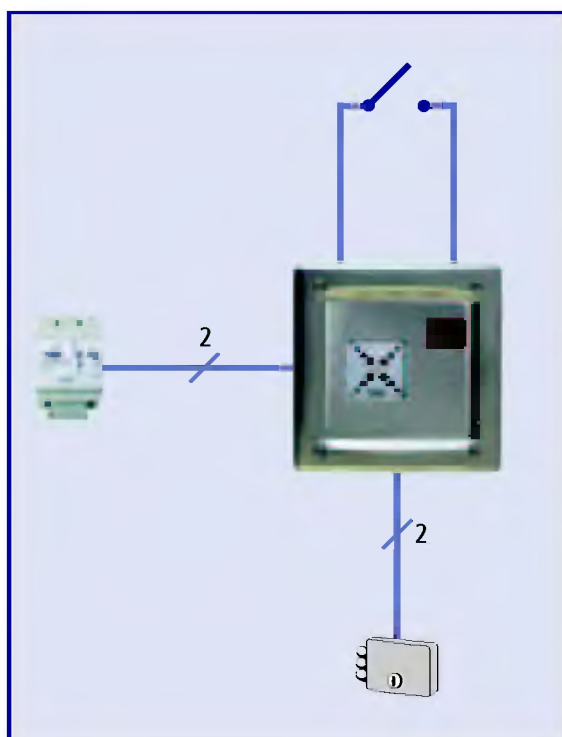
1105/2+1145/61



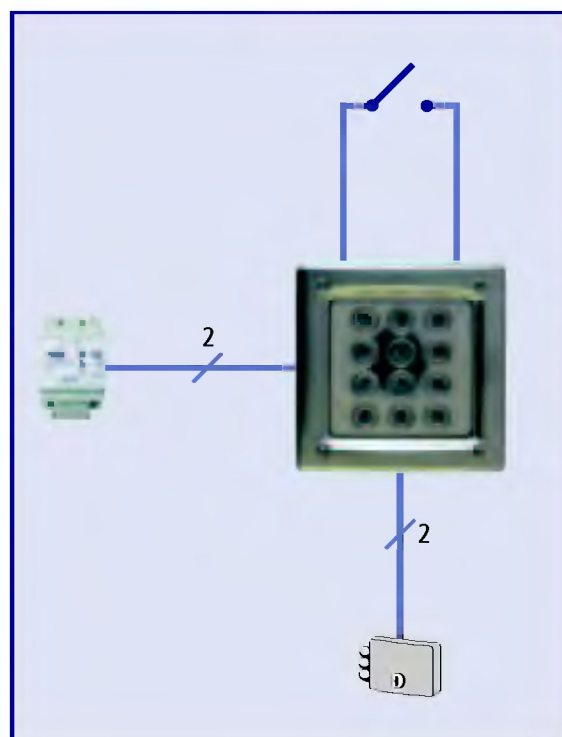
1156/10+1155/91



1125/50



Snímač elektronických klíčů s integrovanou řídicí jednotkou.



Kódová klávesnice.

# Přílohy



# SYSTÉMY DOMOVNÍCH TELEFONŮ A VIDEOTELEFONŮ

## NÁVOD K POUŽÍVÁNÍ A OBSLUZE

Systémy domovních telefonů a videotelefonů URMET DOMUS zvyšují bezpečnost při kontrole vstupu do rodinných a bytových domů, kanceláří, provozních a administrativních budov. Základními uživatelskými částmi systémů jsou vnitřní stanice (telefony a videotelefony) a tlačítkové panely umístěné na vstupu do objektu nebo u vnitřních dveří. Instalaci zařízení provádějte podle schémat dodávaných výrobcem a v systémech používejte výrobky URMET DOMUS. U výrobků, které při instalaci vyžadují počáteční nastavení, je tento obecný návod k použití doplněn podrobným technickým popisem dodávaným s výrobkem.

### FUNKCE A VLASTNOSTI ZAŘÍZENÍ

#### *Domovní telefony umožňují:*

- elektronické vyzvánění (vložkou ve sluchátku)
- přijmout hovor od tlačítkového panelu
- pomocí tlačítka na telefonu ovládat elektrický zámek vstupních dveří
- realizovat funkci interkomu
- realizovat funkci diskretní konverzace.

#### *Domovní videotelefony umožňují:*

- elektronické vyzvánění
- přijmout hovor od tlačítkového panelu
- vizuální kontrolu příchozího (i bez přijmutí hovoru)
- pomocí tlačítka na videotelefonu ovládat elektrický zámek vstupních dveří
- realizovat různé funkce pomocí dvojice standardně instalovaných tlačítek
- realizovat funkci interkomu
- realizovat funkci diskretní konverzace
- záznam a vyvolání snímků z kamery pomocí přidavné paměti.

#### *Tlačítkové panely umožňují:*

- vyslat na vnitřní stanici vyzváněcí signál pro ohlášení příchodu
- pomocí hlasové jednotky realizovat hovor s vnitřní stanicí
- instalaci kamery pro snímání příchozího
- instalaci příslušenství pro přímé ovládání elektrického zámku vstupních dveří (snímače klíčů nebo kódové klávesnice)
- realizovat tlačítkový panel se zvýšenou mechanickou odolností (provedení antivandal)
- montáž pod omítku (lze doplnit krytem proti dešti) i na povrch.

### NÁVOD K OBSLUZE

Volbu vnitřní stanice provede příchozí tlačítkem s jmenovkou nebo zadáním číselného kódu. Po identifikaci lze tlačítkem na přístroji uvolnit elektrický zámek vstupních dveří. Uvedený způsob obsluhy platí i u systémů s více vstupy (je zajištěno, že je uvolněn zámek pouze těch vstupních dveří, od kterých byl vyslán vyzváněcí signál). V systémech domovních telefonů a videotelefonů lze realizovat další funkce – funkci interkomu či funkci diskretní konverzace.

Funkce interkomu umožňuje vzájemnou komunikaci mezi vnitřními stanicemi. Vyzváněcí signál pro ohlášení hovoru se na volanou stanici vyšle stisknutím příslušného tlačítka na přístroji volajícího. Volaný účastník přijme hovor zdvihnutím sluchátka a zavěšením sluchátka je hovor ukončen. Zdroj s vestavěným relé zajišťuje, že se vnitřní hovor nepřenáší do hlasové jednotky tlačítkového panelu.

Funkce diskretní konverzace zajišťuje, že hovor mezi tlačítkovým panelem a volanou stanicí nelze, při náhodném zdvihnutí sluchátka, sledovat na jiné vnitřní stanici.



# REJSTŘÍK

KATALOGOVÉ ČÍSLO	STRANA	KATALOGOVÉ ČÍSLO	STRANA	KATALOGOVÉ ČÍSLO	STRANA	KATALOGOVÉ ČÍSLO	STRANA	KATALOGOVÉ ČÍSLO	STRANA
625/1	19	926/4	9	1133/20	3	1155/32A	25	1745/21	24
625/10	19	952/1	13	1133/35	3	1155/50	24	1745/22	24
625/11	19	952/40	15	1133/50	3	1155/59	24	1745/40	24
625/12	19	952/90	13	1133/55	3	1155/61	25	1745/70	24, 29
625/2	19	952/100	15	1133/56	3	1155/62	25	1745/80	24
625/23	19	955/40	15	1133/301	3	1155/63	25	1745/81	24
625/24	19	956/110	15	1133/302	3	1155/74	25	1745/82	24
625/33	19	956/21	13	1133/501	3	1155/75	25	1750/32	14
625/34	19	956/22	13	1133/502	3	1155/84	25	1755/20	25
725/020	20	1032/65	29	1137/1	4	1155/85	25	1755/21	25
725/022	20	1035/25	21, 26	1145/11	23	1155/86	25	1755/30A	25, 29
725/024	20	1035/67	21, 22, 26	1145/12	23	1155/91	25	1755/40	25, 29
725/026	20	1038/17	29	1145/13	23	1155/92	25	1755/70	25
725/028	20	1038/73	29	1145/14	23	1155/93	25	1755/80	25
725/030	20	1072/5	29	1145/18	23	1155/101	25	1755/81	25
725/032	20	1072/6	29	1145/20	23	1155/311	25	1794/4	15
725/034	20	1072/13	29	1145/21	23	1155/312	25	1795/40	29
725/036	20	1072/14	29	1145/22	23	1155/313	25	1810/70	22, 29
725/100	20	1072/19A	29	1145/32	23	1156/10	33	1840/44	14
725/101	20	1072/24	29	1145/34	23	1172/30	29	1855/11A	15, 29
725/102	20	1072/41	29	1145/50	23	1172/34	29	1855/641	15
725/103	20	1072/57	29	1145/51	23	1172/35	29	1855/642	15
725/104	20	1072/58	29	1145/52	23	1202/1A	13, 29	1855/955	15
725/105	20	1072/59	29	1145/53	23	1202/85	13	4328/16	9
725/106	20	1072/60	29	1145/54	23	1202/88	13	5150/500	19, 21, 22, 26
725/107	20	1072/80	29	1145/59	23	1202/90	13, 15	5150/510	21, 26
725/108	20	1074/20	15, 29	1145/61	23	1202/92	13	5330/60	21, 22, 26
725/200	20	1074/54	15, 29	1145/62	23	1202/93	13	9000/230	5, 21, 29, 33
725/204	20	1074/90	29	1145/63	23	1202/95	13	9854/40	5
725/206	20	1090/108	14	1145/64	23	1202/531	13	9854/41	5
725/208	20	1090/501	14	1145/65	24	1202/601	13	9854/42	5
725/210	20	1090/810	14	1145/67	24	1202/602	13	9854/52	5
725/212	20	1102/51	33	1145/70	9	1202/611	13	9854/53	5
725/214	20	1102/52	33	1145/71	9	1202/612	13	AV1001P	26
725/216	20	1103/2	33	1145/72	9	1202/954	13, 15, 29	AV1002P	26
725/218	20	1103/3	33	1145/74	24	1202/955	13	AV2004P	26
725/220	20	1105/2	33	1145/75	9	1701/30	13	AV2006P	26
725/222	20	1110/74	22	1145/311	23	1701/50	13	AV2008P	26
725/224	20	1110/101	22	1145/312	23	1701/52	13	AV2010P	26
725/226	20	1110/102	22	1145/313	23	1701/60	13	AV2012P	26
725/228	20	1110/103	22	1145/314	23	1701/70	13	AV2014P	26
725/600	19, 21, 29	1110/104	22	1145/324	23	1704/1A	14, 29	AV2016P	26
725/601	21	1110/106	22	1145/326	23	1704/10A	14	AV2018P	26
725/602	21	1110/204	22	1145/328	23	1704/50	14	AV2020P	26
725/701	21	1110/206	22	1145/332	23	1704/60	14	AV2022P	26
725/702	21	1110/208	22	1145/339	23	1704/90	14	AV2024P	26
725/710	21	1110/210	22	1145/342	23	1704/95	14	AV2026P	26
725/711	21	1110/212	22	1145/343	23	1704/601	14	AV2028P	26
725/721	21	1110/214	22	1145/500	24	1704/602	14	AV2030P	26
725/722	21	1110/216	22	1145/611	24	1704/611	14	AV4020P	26
725/758	21	1110/218	22	1145/612	24	1704/612	14	AV4024P	26
725/759	21	1110/220	22	1145/613	24	1704/954	14, 29	AV4028P	26
752/1	9	1125/50	33	1145/614	24	1704/955	14	AV4032P	26
752/5	9	1127/1	21	1145/624	24	1710/101	22	AV4036P	26
752/20	9	1127/2	21	1145/626	24	1710/102	22	AV4040P	26
752/23	9	1127/50	21	1145/628	24	1710/103	22	AV4044P	26
786/1	5, 33	1127/501	3	1145/632	24	1710/104	22	AV4048P	26
786/4	5	1127/502	3	1145/639	24	1710/105	22	AV4052P	26
786/5	5, 33	1131/4	3, 4, 13, 14	1145/711	24	1710/106	22	AV4056P	26
787/1	5	1131/5	4	1145/712	24	1710/204	22	AV4060P	26
787/2	5	1132	4	1145/713	24	1710/206	22	AV6062	26
788/1	5, 15	1132/1	4	1145/714	24	1710/208	22	AV6068	26
788/4	15	1132/20	4	1145/724	24	1710/210	22	AV6074	26
788/5	5	1132/35	4	1145/726	24	1710/212	22	AV6080	26
788/8	5	1132/40	4	1145/728	24	1710/214	22	AV6086	26
788/21	5	1132/41	4	1145/732	24	1710/216	22	AV6092	26
788/22	5	1132/50	4	1145/739	24	1710/218	22	AV6098	26
788/30	5	1132/53	3, 4	1155/11	24	1710/220	22	AV8084	26
789/2	15	1132/54	5	1155/12	24	1727/50	13	AV8092	26
789/3	15	1132/55	4	1155/13	24	1732/1	14, 29	AV8100	26
789/5B	15, 29, 33	1132/56	4	1155/14	24	1732/56	14	AV8108	26
789/51	15	1132/350	4	1155/20	25	1732/91	14	AV8116	26
824/500	22	1133	3	1155/21	25	1732/955	14	AV8124	26
926/1	9	1133/1	3	1155/22A	25	1732/957	14, 29	AV8132	26
926/2	9	1133/10	3	1155/30	25	1742/13A	15, 29	AV8140	26
926/3	9	1133/12	3	1155/31	25	1745/20	24		

ANALOGOVÉ DOMOVNÍ TELEFONY

SPECIÁLNÍ SYSTÉMY

DOMOVNÍ VIDEOTELEFONY

TLAČÍTKOVÉ PANELE

DIGITÁLNÍ SYSTÉMY

PŘÍMÉ OVLÁDÁNÍ ELEKTRICKÉHO ZÁMKU

PŘÍLOHY

# CZECH R URMET DOMUS

## PRODEJCE:

### VÝROBCE:

URMET DOMUS S.p.A.  
10154 Torino (Italy)  
Via Bologna 188/C  
Tel.: +39 011 24 00 000  
Fax: +39 011 24 00 296  
E-mail: [info@urmetdomus.it](mailto:info@urmetdomus.it)  
Internet: [www.urmetdomus.com](http://www.urmetdomus.com)

### VÝHRADNÍ DOVOZCE:

URMET DOMUS s.r.o.  
415 01 Teplice  
Duchcovská 2  
Tel.: +420 417 532 204, 417 535 093-4  
Fax: +420 417 535 095  
E-mail: [info@urmetdomus.cz](mailto:info@urmetdomus.cz)  
Internet: [www.urmetdomus.cz](http://www.urmetdomus.cz)

### POBOČKA:

URMET DOMUS s.r.o.  
100 00 Praha 10  
Limuzská 8  
Tel.: +420 272 701 377  
Fax: +420 272 701 454  
E-mail: [urmetpraha@urmetdomus.cz](mailto:urmetpraha@urmetdomus.cz)  
Internet: [www.urmetdomus.cz](http://www.urmetdomus.cz)

### POBOČKA SR:

URMET DOMUS s.r.o., org. zložka  
821 09 Bratislava  
Priemyselná 1  
Tel.: +421 255 647 004, 6  
Fax: +421 255 647 005  
E-mail: [info@urmetdomus.sk](mailto:info@urmetdomus.sk)  
Internet: [www.urmetdomus.cz](http://www.urmetdomus.cz)