

KATALOG VÝROBKŮ

CZECH R **urmet**
DOMUS



JSME VŠUDE KOLEM VÁS

Na úvod

Zájemcům z řad odborné i laické veřejnosti a obchodním partnerům společnosti URMET DOMUS představujeme druhou českou verzi katalogu výrobků.

Společnost URMET DOMUS se neustále snaží nabízet svým zákazníkům to nejlepší v oblasti domovních telefonů a videotelefonů a 10 milionů systémů instalovaných ve více než 60 zemích světa je dokladem úspěšnosti této cesty. I tentokrát katalog připravil pro uživatele několik příjemných překvapení. Nové výrobky uvedené v katalogu naznačují trendy vývoje, kdy se do popředí zájmu uživatelů dostávají modulární systémy lépe vyhovující různorodosti požadavků při instalaci. Katalog se snaží poskytnout nejen úplný přehled o sortimentu výrobků, ale svým uspořádáním i základní technické informace.

Organizace společnosti URMET DOMUS je podřízena hlavnímu cíli – poskytovat servis našim zákazníkům od návrhu systému až po jeho realizaci a uspokojovat požadavky instalačních firem i konečných uživatelů. Pro prezentaci svých výrobků se společnost URMET DOMUS snaží využívat všechny dostupné informační kanály, aby všichni zájemci měli v případě potřeby okamžitě k dispozici veškeré technické informace. Zřízením poboček společnosti v Praze a v Bratislavě bychom rádi zlepšili i dostupnost našich výrobků.

Dosažené výsledky opravňují označit společnost URMET DOMUS za nositele technologického vývoje, jehož výsledky dokazují, že je možno skloubit krásu výrobků s jejich nejvyšší technickou úrovní.

Obsah

ANALOGOVÉ DOMOVNÍ TELEFONY

Domovní telefony 1131	3
Domovní telefony 1132	4
Domovní telefony 1133	5
Příslušenství domovních telefonů	5
Schéma	6–7



SPECIÁLNÍ SYSTÉMY

System 752	9
System 926	9
Hlasitý interkom	9
Schéma	10–11



DOMOVNÍ VIDEOTELEFONY

Domovní videotelefon 1202	13
Domovní videotelefon 1701	13
Domovní videotelefon 1704	14
Domovní videotelefon 1732	14
Externí kamera	14
Barevné domovní videotelefony 1855	15
Příslušenství domovních videotelefonů	15
Schéma	16–17



TLAČÍTKOVÉ PANELE

Poštovní schránky	19
Tlačítkové panely 725	20–21
Tlačítkové panely 825	22–23
Umělecké tlačítkové panely	24
Tlačítkové panely 1127	25
Tlačítkové panely 1145	25–26
Modulární tlačítkové panely antivandal	27
Tlačítkové panely antivandal	28–29



DIGITÁLNÍ SYSTÉMY

Digitální systém 1042	31
Digitální systém 1072	32
Schéma	33–36



PŘÍMÉ OVLÁDÁNÍ ELEKTRICKÉHO ZÁMKU

Snímače elektronických klíčů	39
Kódové zámky	39
System 1104	39
Schéma	40



PŘÍLOHY

Návod k používání a obsluze	43
Ujištění o vydání prohlášení o shodě	44
Certifikáty	45

Analogové domovní telefony

Systémy analogových domovních telefonů jsou základním způsobem kontroly vstupu do objektů. Pro řešení těchto systémů jsou k dispozici různé typy tlačítkových panelů a domovních telefonů. Podle způsobu zapojení rozlišujeme systémy pro 4+n a 1+n vodičový rozvod. U nových instalací jsou obvykle používány systémy 4+n, které umožňují realizovat funkci interkomu a funkci diskretní konverzace. Při rekonstrukcích, kdy je často k dispozici pouze stávající rozvod domovních zvonků, je vhodné použít systémy s 1+n – funkce diskretní konverzace je přirozenou vlastností těchto systémů.

SPECIÁLNÍ SYSTÉMY

DOMOVNÍ
VIDEOTELEFONY

TLAČÍTKOVÉ PANELE

DIGITÁLNÍ SYSTÉMY

PŘÍMÉ OVLÁDÁNÍ
ELEKTRICKÉHO ZÁMKU

PŘÍLOHY



DOMOVNÍ TELEFONY 1131

1131	Elektronický domovní telefon s tlačítkem pro odemykání, bílý
1131/1	Elektronický domovní telefon s tlačítkem pro odemykání, 1 servisní tlačítko, bílý
1131/10	Elektronický domovní telefon s aktivčním tlačítkem na mikrotelefonu, bílý
1131/20	Elektronický domovní telefon s tlačítkem pro odemykání, 1 servisní tlačítko, 1 vypínač a 2 LED, bílý
1131/35	Elektronický domovní telefon s tlačítkem pro odemykání, bílý 1+1

Příslušenství

1130/120	Souprava pro stolní provedení 1131
1131/4	Sada diod pro interkomový systém (10 ks)
1131/5	Modul diskretní konverzace (do domovního telefonu)
1131/8	Přídavný panel s 8 tlačítky pro 1131
1131/100	Sada tlačítek pro 1131/1 (10 ks)

Soupravy domovních telefonů 1131

1127/401	Souprava domovního telefonu pro 1 účastníka, telefon 1131, zdroj 9000/230, tlačítkový panel 1127
1127/402	Souprava domovního telefonu pro 2 účastníky, telefon 1131, zdroj 9000/230, tlačítkový panel 1127
1131/301	Souprava domovního telefonu pro 1 účastníka, telefon 1131, zdroj 786/1, tlačítkový panel 825
1131/302	Souprava domovního telefonu pro 2 účastníky, telefon 1131, zdroj 786/1, tlačítkový panel 825
1131/501	Souprava domovního telefonu pro 1 účastníka, telefon 1131, zdroj 786/1, tlačítkový panel 725
1131/502	Souprava domovního telefonu pro 2 účastníky, telefon 1131, zdroj 786/1, tlačítkový panel 725



1131



1131/1+1131/8



1131/301



1127/401



1131/502



1127/402

DOMOVNÍ TELEFONY 1132

1132	Elektronický domovní telefon s tlačítkem pro odemknutí, bílý	
1132/1	Elektronický domovní telefon s tlačítkem pro odemknutí, 1 servisní tlačítko, bílý	
1132/20	Elektronický domovní telefon s vypínačem, tlačítko pro odemknutí, bílý	
1132/35	Elektronický domovní telefon s tlačítkem pro odemknutí, bílý	1+n
1132/40	Elektronický domovní telefon s tlačítkem pro odemknutí, černý	
1132/41	Elektronický domovní telefon s tlačítkem pro odemknutí 1 servisní tlačítko, černý	
1132/350	Elektronický domovní telefon s tlačítkem pro odemknutí, bílý, blokáce vyzvánění	1+n

Příslušenství

1131/4	Sada diod pro interkomový systém (10 ks)	
1131/5	Modul diskretní konverzace (do domovního telefonu)	
1132/50	Souprava pro stolní provedení 1132	
1132/53	Modul pro nastavení hlasitosti vyzvánění 1132	
1132/55	Sada tlačítek do 1132/1, černé a bílé (10 ks)	
1132/56	Modul s vypínačem a 2 LED pro 1132/1	

Soupravy domovních telefonů 1132

1132/401	Souprava domovního telefonu pro 1 účastníka, telefon 1132/1, zdroj 786/1, tlačítkový panel 825	
1132/402	Souprava domovního telefonu pro 2 účastníky, telefon 1132/1, zdroj 786/1, tlačítkový panel 825	
1137/1	Souprava dvouvodičového domovního telefonu pro 1 účastníka, telefon 1132, tlačítkový panel 1127	1+n



1132

1132/40



1132/1



1132/1+1132/50



1137/1



1132/401

1132/402

DOMOVNÍ TELEFONY 1133

1133	Elektronický domovní telefon s tlačítkem pro odemykání, bílý
1133/1	Elektronický domovní telefon s tlačítkem pro odemykání, 1 servisní tlačítko, bílý
1133/35	Elektronický domovní telefon s tlačítkem pro odemykání, bílý (1+n)

Příslušenství

1131/4	Sada diod pro interkomový systém (10 ks)
1131/5	Modul diskrétní konverzace (do domovního telefonu)

PŘÍSLUŠENSTVÍ DOMOVNÍCH TELEFONŮ

Zdroje pro systémy domovních telefonů

786/1	Zdroj 230 V, 28 VA pro systémy domovních telefonů, 7 DIN modulů
786/4	Zdroj 230 V, 15 VA pro systémy domovních telefonů s paralelním vyzváněním, 7 DIN modulů
786/5	Zdroj 230 V, 28 VA s integrovaným relé pro interkomové systémy, 10 DIN modulů
9000/230	Zdroj 230 V, 18 VA, 3 DIN moduly (1+n)

Relé a generátory

787/1	Generátor vyzváněcího tónu, 4 DIN moduly
787/2	Generátor vyzváněcího tónu, 4 DIN moduly (1+n)
788/1	Relé pro automatické přepínání 2 tlačítkových panelů, 9 DIN modulů
788/5	Relé pro ovládání osvětlení, 4 DIN moduly
788/8	Relé pro přepínání až 4 tlačítkových panelů, 12 DIN modulů
788/21	Relé pro zesílení vyzváněcího tónu, 12 V stř. , 4 DIN moduly
788/22	Miniaturní relé pro zesílení vyzváněcího tónu (do domovního telefonu)
788/30	Relé se 4 přepínacími kontakty, 12 V stř., 4 DIN moduly

Přídavné bzučáky

1132/54	Přídavný třítónový gong do domovního telefonu pro odlišení vyzvánění, 12 V ss
9854/40	Elektronický bzučák, 12 V stř.
9854/41	Bzučák pro systémy elektronických domovních telefonů
9854/42	Přídavný třítónový gong (napájení 9 V baterií)
9854/52	Přídavný bzučák do elektronického domovního telefonu
9854/53	Dvoutónový přídavný bzučák do elektronického domovního telefonu pro vyzvánění z podlaží




1133



786/1



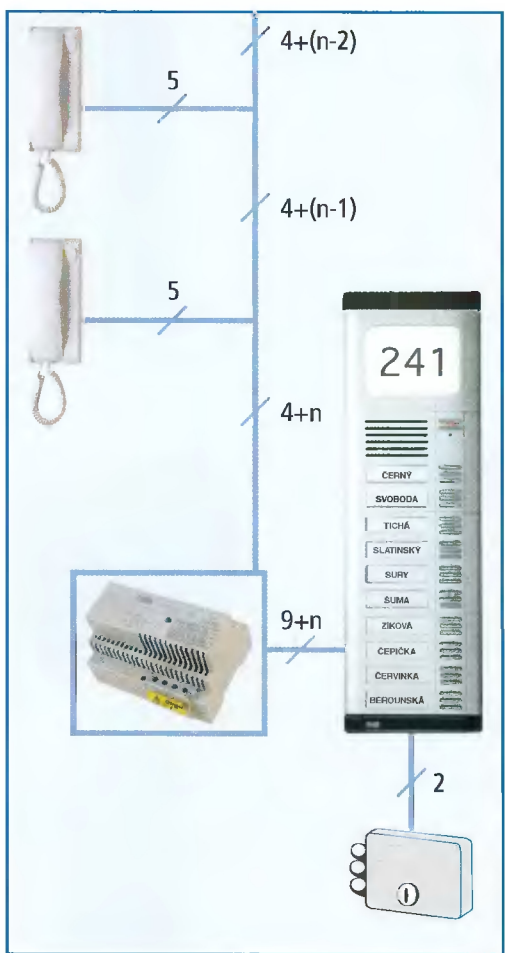
9000/230



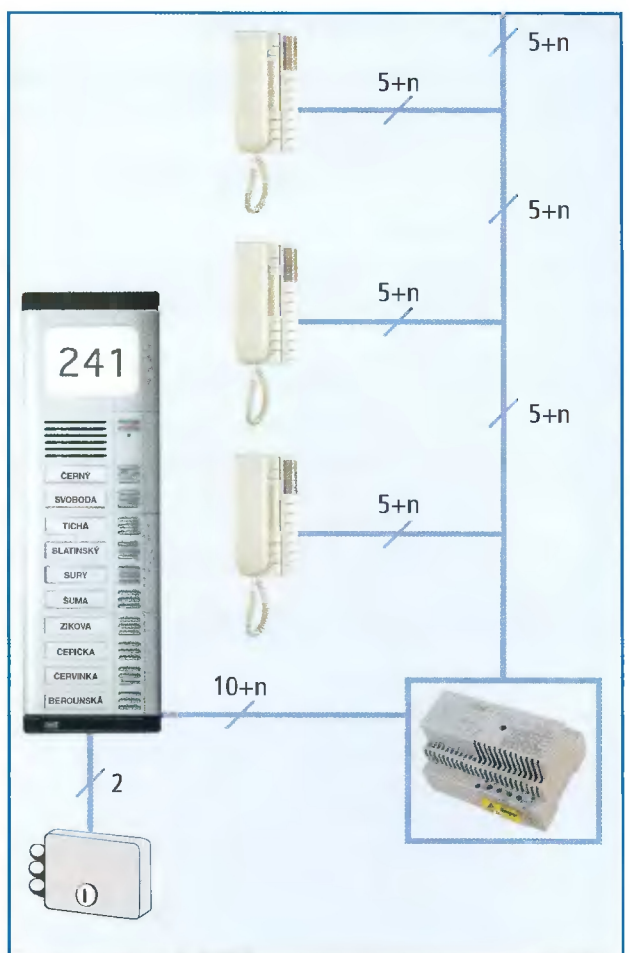
788/1



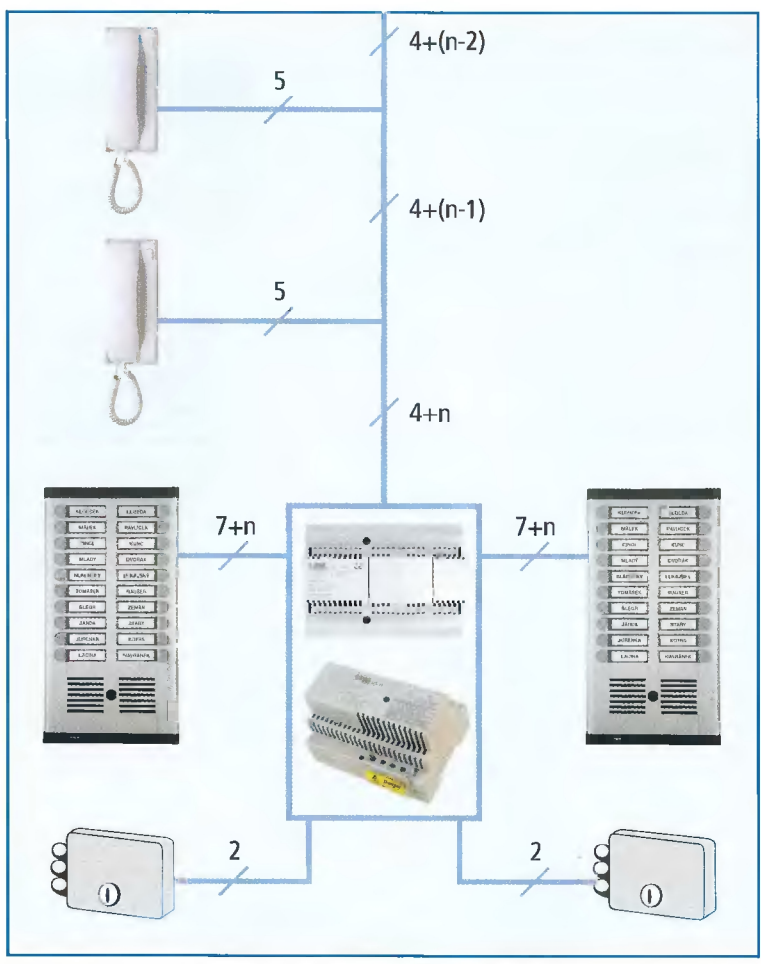
9854/41



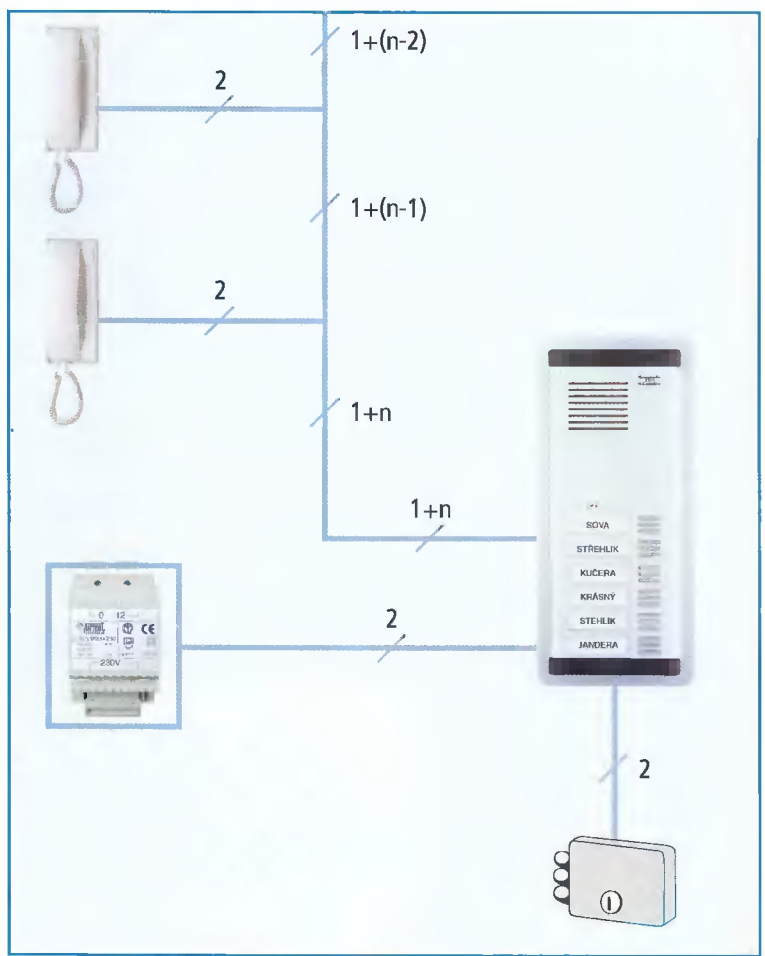
Komunikace s tlačítkovým panelem.



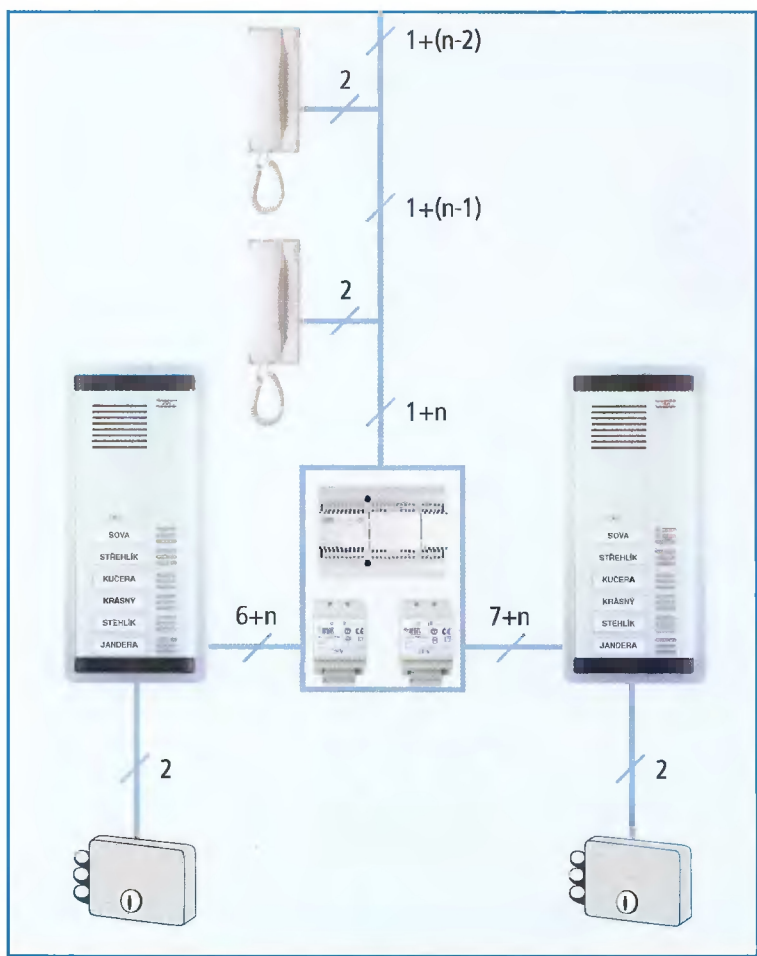
Komunikace s tlačítkovým panelem a interkomová funkce mezi účastníky.



Komunikace s automatickým přepínáním 2 tlačítkových panelů.



Komunikace s tlačítkovým panelem. **1+n**



Komunikace s automatickým přepínáním 2 tlačítkových panelů. **1+n**

Speciální systémy

Tyto systémy umožňují realizovat funkce domovní komunikace podle speciálních požadavků. Jedná se o zařízení pro komunikaci v malých společnostech nebo úřadech s možností hlasité „konference“, případně pro realizaci interkomových systémů v rozsáhlých objektech, u kterých je možná i komunikace s tlačítkovým panelem. Tato zařízení umožňují realizovat systémy domovních telefonů s přístroji bez sluchátek i speciální „přepážkové“ zapojení dvou přístrojů.



SYSTÉM 752

752/23 Interkom s 1 tlačítkem pro komunikaci, 1 tlačítko pro odemykání

752/231 Interkom s 1 tlačítkem pro komunikaci, 1 tlačítko pro odemykání,
1 tlačítko pro další funkci

Tlačítkové panely

752/70 Modul 825 s mikrofonem

752/71 Modul 825 s mikrofonem, 1 tlačítko pro vyzvánění

752/72 Modul 825 s mikrofonem, 2 tlačítka pro vyzvánění

752/75 Modul 825 s reproduktorem

Zdroj a příslušenství

752/1 Lemovací rámeček instalační krabice interkomu 752

752/5 Modul diskrétní konverzace

752/20 Zdroj 110/230 V, 28 VA, 9 DIN modulů

4328/16 Instalační krabice pro interkom 752



752/23

752/231




752/71



752/72



752/75



752/20



926/2+926/4



8301



8311

SYSTÉM 926

926/1 Domovní interkom

926/2 Domovní interkom, komunikace s tlačítkovým panelem,
tlačítko pro odemykání

Zdroj a příslušenství

926/3 Zdroj 110/230 V, 38 VA, 9 DIN modulů

926/4 Souprava pro stolní provedení 926

HLASITÝ INTERKOM

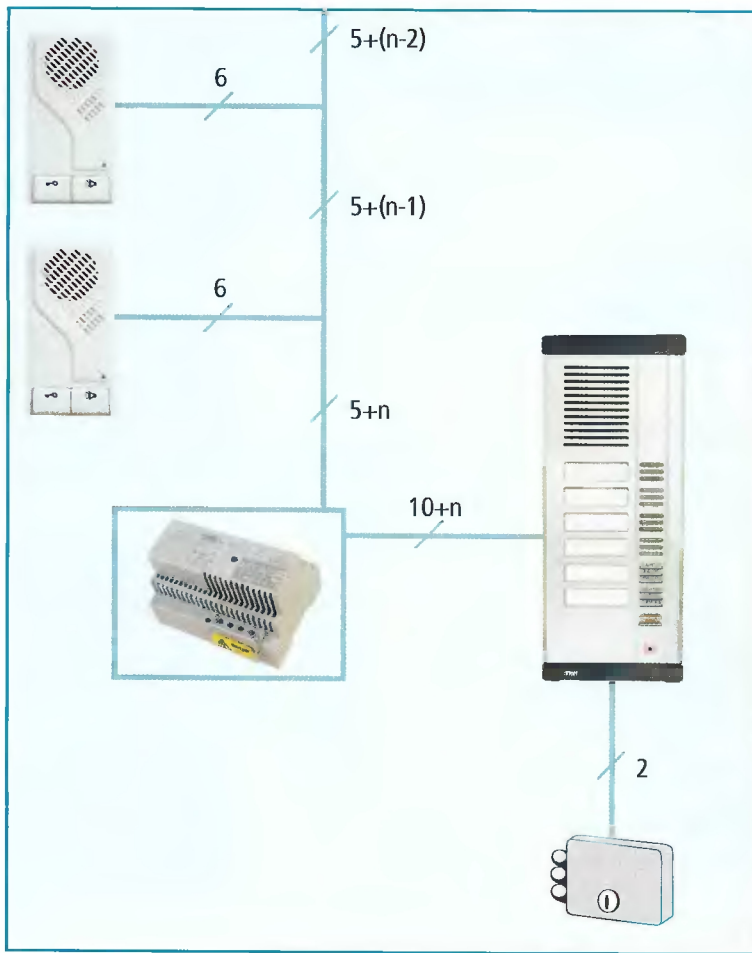
8301 Interkom s 1 tlačítkem pro vyzvánění

8306 Interkom se 6 tlačítky pro vyzvánění

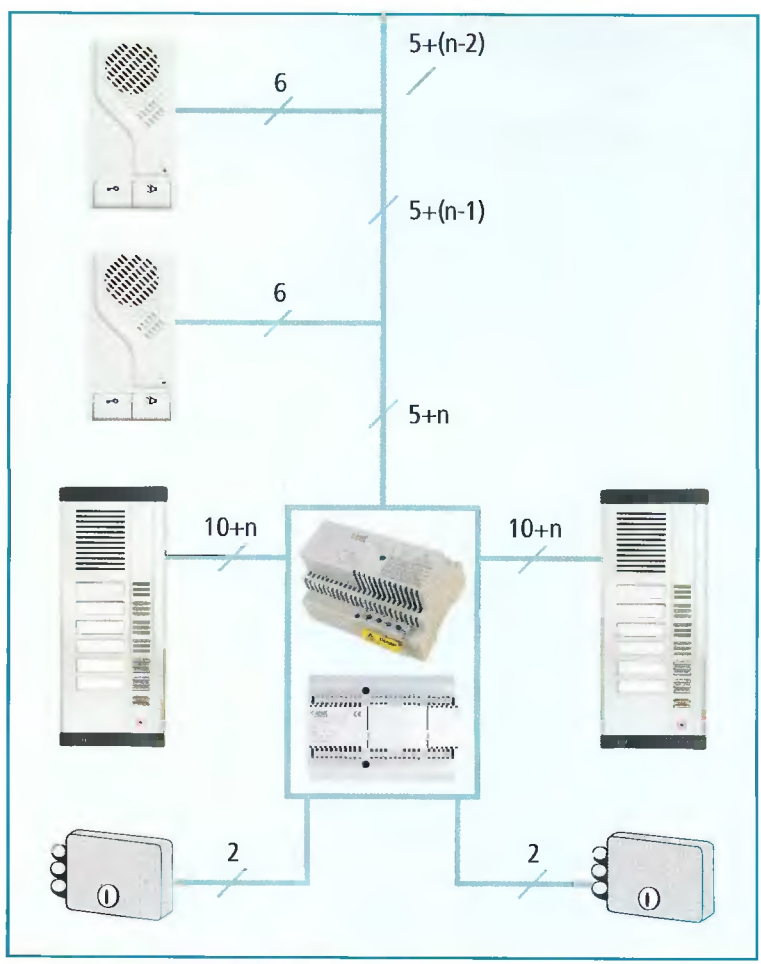
8311 Interkom s 11 tlačítky pro vyzvánění

Zdroj

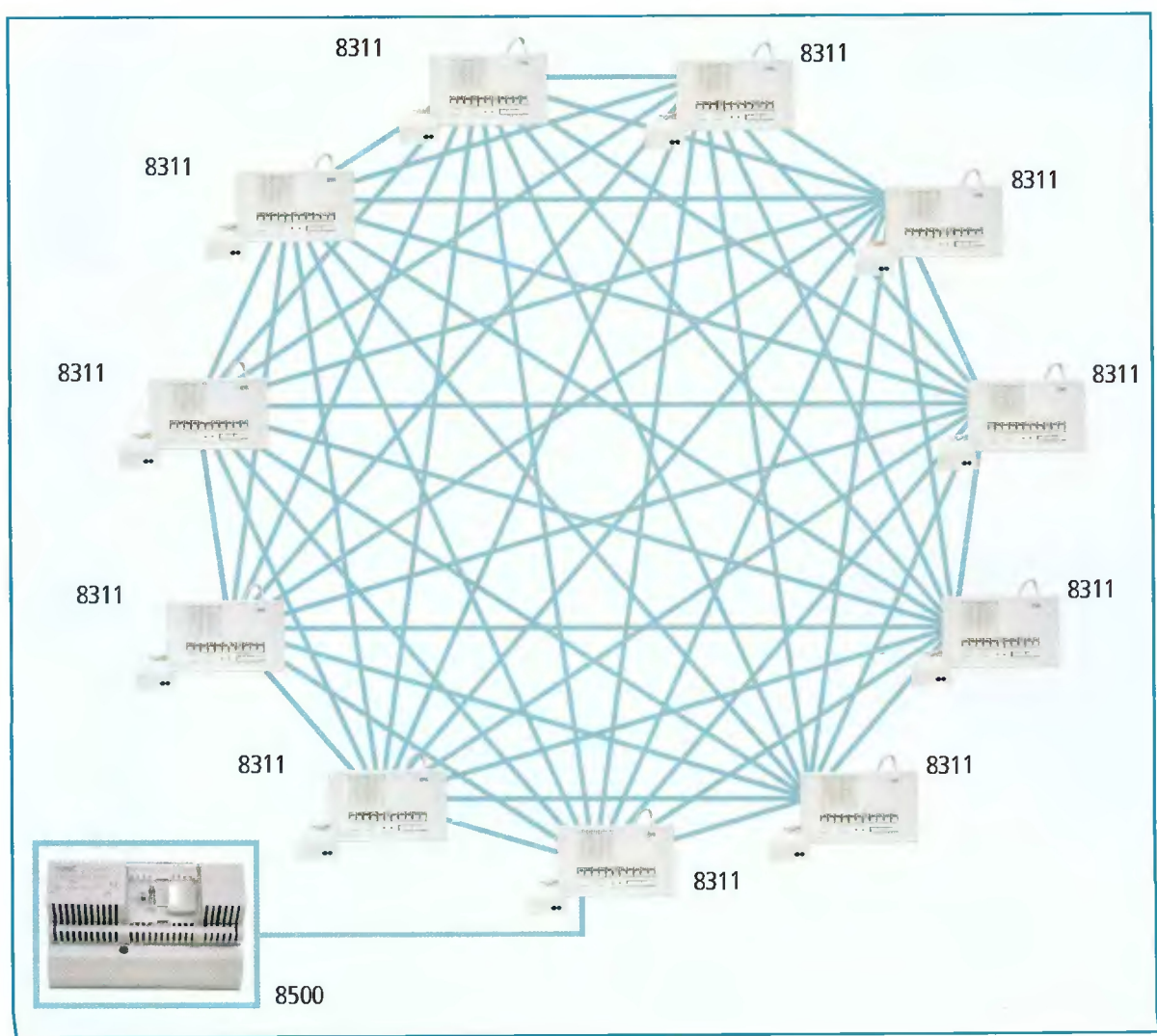
8500 Zdroj 110/230 V, 28 VA, 12 V ss, 7 DIN modulů



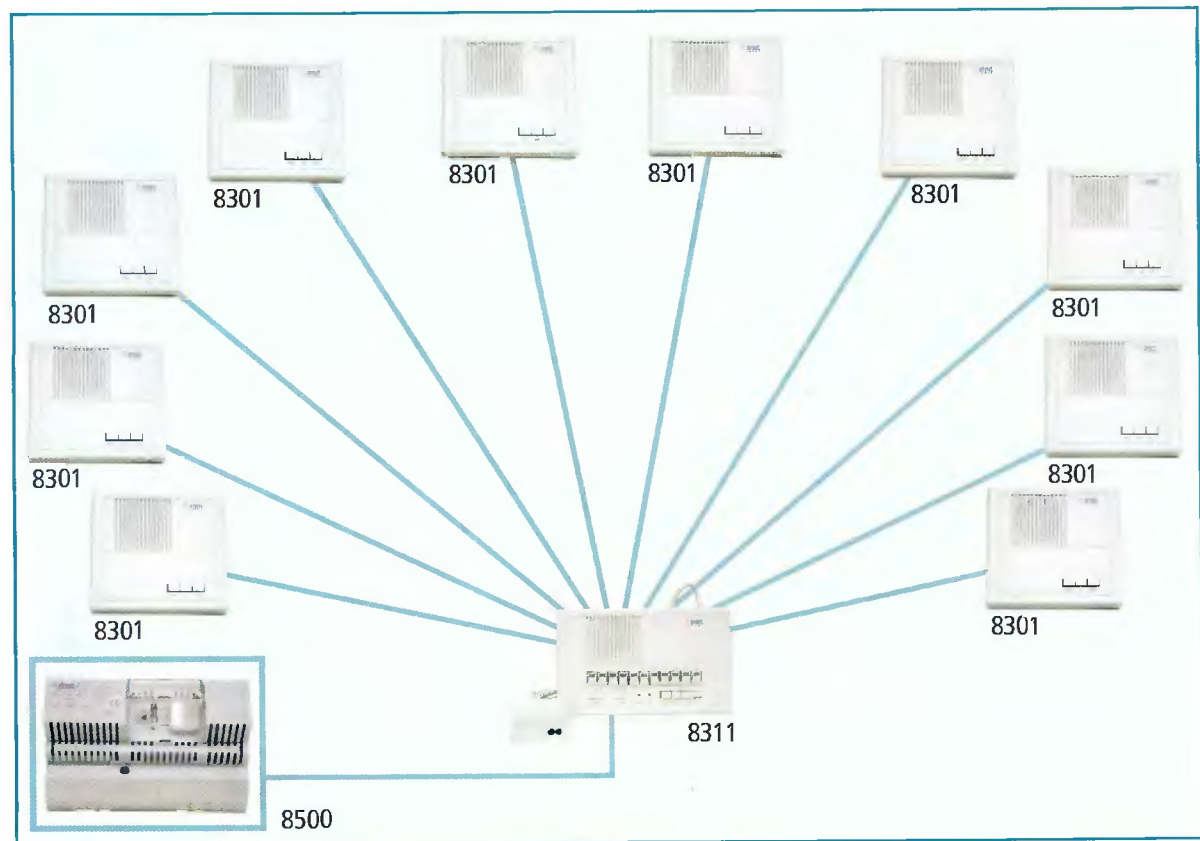
System 752.



System 752 s přepínáním 2 tlačítkových panelů.



System hlasitého interkomu.



System hlasitého interkomu s 1 hlavní stanicí.

Domovní videotelefony

Systémy domovních videotelefonů poskytují vyšší úroveň kontoly vstupu do objektů. Pro realizaci těchto systémů jsou k dispozici různé typy tlačítkových panelů a domovních videotelefonů. Podle způsobu zapojení rozlišujeme video-systémy s přenosem videosignálu po koaxiálním kabelu nebo po nestíněných vodičích. Systémy videotelefonů umožňují připojení paměti pro záznam snímků a připojení externí kamery. Pro nové instalace doporučujeme systémy s koaxiálním kabelem, které jsou vhodnější z hlediska budoucího rozšíření nebo realizace dalších funkcí.



DOMOVNÍ VIDEOTELEFON 1202

1202/1 4,5" č/b videotelefon, tlačítko pro odemykání, 2 tlačítka servisní, bílý

Příslušenství

- 1131/4** Sada diod pro interkomový systém (10 ks)
1202/85 Deska pro připojení, 5 servisních tlačítek, 1 vypínač a 2 LED
1202/88 Deska pro připojení, 8 servisních tlačítek
1202/90 Deska pro připojení videotelefonu, koaxiální kabel
1202/92 Souprava pro stolní provedení
1202/93 Souprava pro stolní provedení se servisními tlačítky
1202/95 Deska pro připojení s modulem diskretní konverze, koaxiální kabel
1202/96 Deska pro připojení v systému 1742
1202/97 Deska pro připojení v systému 1742 s integrovaným dekodérem
1202/955 Deska pro připojení videotelefonu, 5 vodičů

Soupravy domovních videotelefonů

- 952/1** Souprava č/b videotelefonu pro 1 účastníka, 2 vodiče, panel 952
956/11 Souprava č/b videotelefonu pro 1 účastníka, 5 vodičů, tlačítkový panel 825 s kamerou, zdroj 956/110
956/12 Souprava č/b videotelefonu pro 2 účastníky, 5 vodičů, tlačítkový panel 825 s kamerou, zdroj 956/110
1202/501 Souprava č/b videotelefonu pro 1 účastníka, 5 vodičů, tlačítkový panel 955/21, zdroj 789/5
1202/502 Souprava č/b videotelefonu pro 2 účastníky, 5 vodičů, tlačítkový panel 955/22, zdroj 789/5
1202/511 Souprava č/b videotelefonu pro 1 účastníka, koaxiální kabel, tlačítkový panel 825, zdroj 789/5
1202/512 Souprava č/b videotelefonu pro 2 účastníky, koaxiální kabel, tlačítkový panel 825, zdroj 789/5
1202/531 Souprava č/b videotelefonu pro 1 účastníka, koaxiální kabel, tlačítkový panel 1755/81, zdroj 789/5

Příslušenství soupravy 952/1

- 952/90** Deska pro přidavný videotelefon 1202/1
1727/50 Instalační krabice pro povrchovou montáž kamerového modulu k soupravě 952

DOMOVNÍ VIDEOTELEFON 1701

- 1701/30** Domovní videotelefon pro pětivodičový rozvod, tlačítko pro odemykání, 2 tlačítka servisní, bílý
1701/70 Domovní videotelefon pro rozvod s koaxiálním kabelem, tlačítko pro odemykání, 2 tlačítka servisní, bílý

Příslušenství

- 1131/4** Sada diod pro interkomový systém (10 ks)
1701/60 Univerzální deska pro upevnění



1202/1



1202/1+1202/88



952/1



955/22



1755/81+1155/64



1701/30, 1701/70

DOMOVNÍ VIDEOTELEFON 1704

- 1704/1** 4,5" č/b videotelefon, přímé zobrazení, tlačítko pro odemknutí,
2 tlačítka servisní, bílý
- 1704/10** 4,5" č/b videotelefon, nepřímé zobrazení, tlačítko pro odemknutí,
2 tlačítka servisní, bílý

Příslušenství

- 1131/4** Sada diod pro interkomový systém (10 ks)
- 1704/50** Souprava pro stolní provedení
- 1704/60** Instalační krabice pro videotelefon 1704/1
- 1704/90** Deska pro připojení videotelefonu, koaxiální kabel
- 1704/95** Deska pro připojení s modulem diskrétní konverze, koaxiální kabel
- 1704/96** Deska pro připojení v systému 1742
- 1704/955** Deska pro připojení videotelefonu, 5 vodičů

Soupravy domovních videotelefonů 1704

- 1704/501** Souprava č/b videotelefonu pro 1 účastníka, 5 vodičů,
tlačítkový panel 955/21, zdroj 789/5
- 1704/502** Souprava č/b videotelefonu pro 2 účastníky, 5 vodičů,
tlačítkový panel 955/22, zdroj 789/5
- 1704/511** Souprava č/b videotelefonu pro 1 účastníka, koaxiální kabel,
tlačítkový panel 825, zdroj 789/5
- 1704/512** Souprava č/b videotelefonu pro 2 účastníky, koaxiální kabel,
tlačítkový panel 825, zdroj 789/5

DOMOVNÍ VIDEOTELEFON 1732

- 1732/1** Videomodul s č/b obrazovkou 4", bílý

Příslušenství

- 1732/56** Souprava pro stolní provedení, bílá
- 1732/91** Deska pro připojení videotelefonu, koaxiální kabel
- 1732/955** Deska pro připojení videotelefonu, 5 vodičů
- 1732/956** Deska pro připojení do systému 1072
- 1750/32** Modul pro záznam 32 snímků

EXTERNÍ KAMERA

- 834/4** CCD externí kamera 1/3", 12 V ss (bez objektivu)
- 1840/30** Kryt externí kamery s vyhříváním, IP 65
- 1840/44** Adaptér pro externí kameru, 12 V ss
- 7035/54** Objektiv pro externí kameru 3,6 mm, F 1:1,9



1704/1



1732/1+1132/1



1750/32



1840/30



834/4+7035/54

BAREVNÉ DOMOVNÍ VIDEOTELEFONY 1855

1855/11 4" LCD videotelefon, tlačítko pro odemknutí, 2 tlačítka servisní, bílý

Příslušenství

1855/90 Deska pro připojení videotelefonu, koaxiální kabel

1855/955 Deska pro připojení videotelefonu, 5 vodičů

Soupravy barevných videotelefonů 1855

1855/541 Souprava barevného videotelefonu pro 1 účastníka, 5 vodičů, tlačítkový panel 1855/21, zdroj 789/5

1855/542 Souprava barevného videotelefonu pro 2 účastníky, 5 vodičů, tlačítkový panel 1855/22, zdroj 789/5



1855/11

PŘÍSLUŠENSTVÍ DOMOVNÍCH VIDEOTELEFONŮ

Zdroje pro systémy domovních videotelefonů

789/2 Přídavný zdroj pro 1 videotelefon, 230 V, 28 VA, 7 DIN modulů

789/3 Přídavný zdroj pro 2 videotelefony, 230 V, 38 VA, 7 DIN modulů

789/5 Zdroj 230 V, 38 VA pro videotelefony, 10 DIN modulů

952/100 Zdroj do soupravy 952/1, 7 DIN modulů

956/110 Zdroj pro soupravy 956/11–12, 7 DIN modulů

1742/20 Zdroj pro videosystém 1742, 10 DIN modulů

9000/230 Zdroj 230 V, 18 VA, 3 DIN moduly

Relé a distributory

788/1 Relé pro automatické přepínání 2 tlačítkových panelů, 9 DIN modulů

788/4 Relé pro přepínání až 4 tlačítkových panelů videotelefonního systému, 13 DIN modulů

789/51 Zařízení pro interkomovou funkci videosystémů, 1 DIN modul

955/40 Videodistributor pro 4 účastníky, 5 vodičů

1742/34 Videodistributor pro 4 účastníky do systému 1742

1794/4 Videodistributor pro 4 účastníky, koaxiální kabel



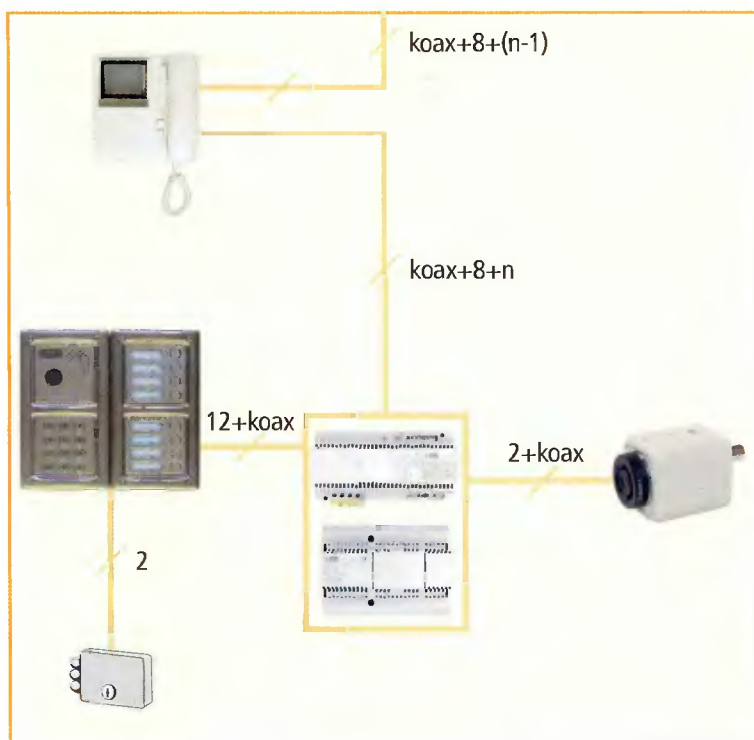
1855/22



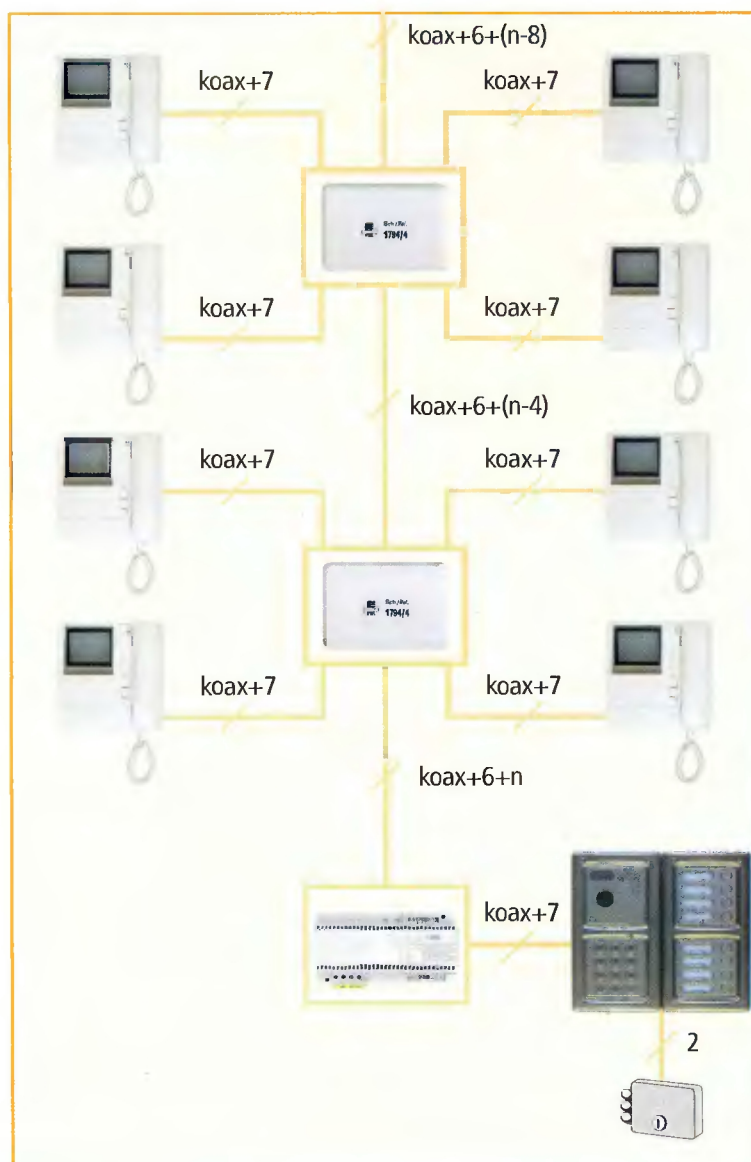
789/5



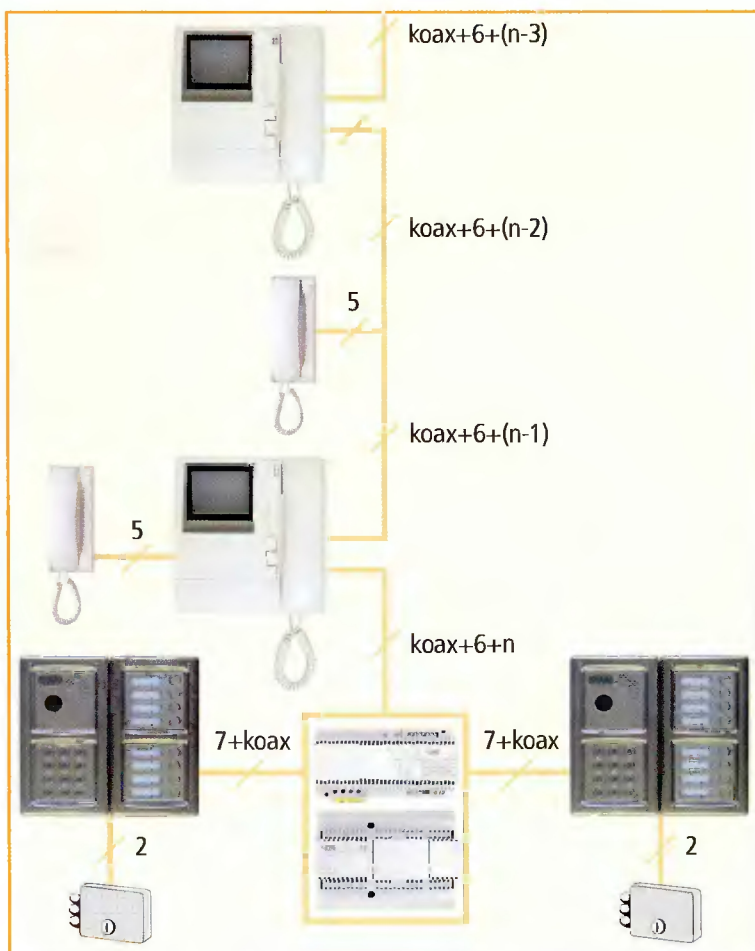
1794/4



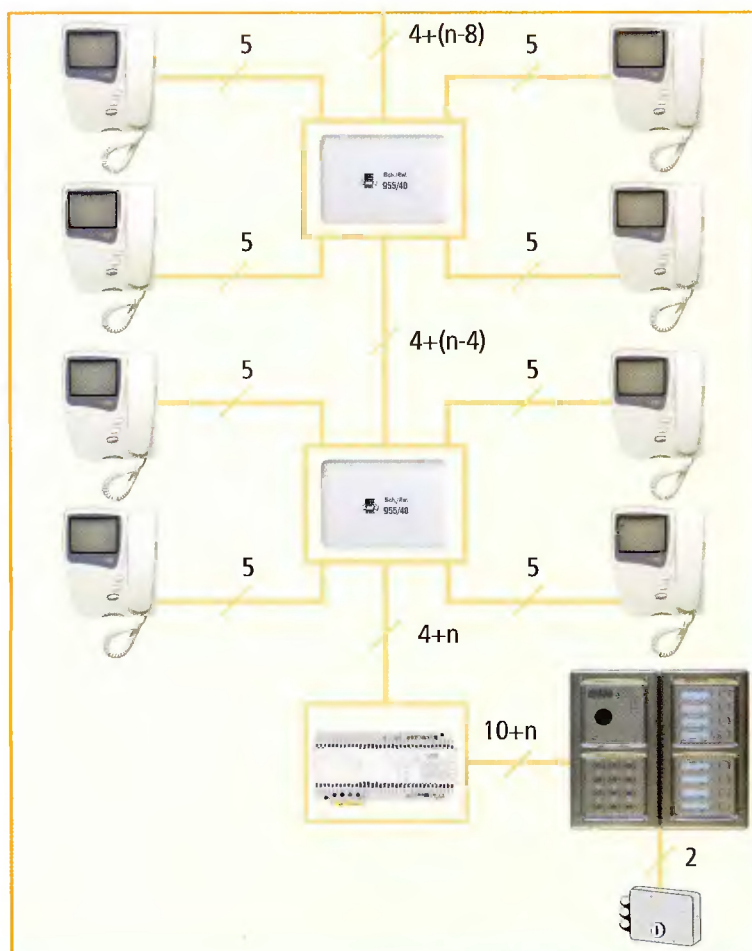
Komunikace s přepínáním externí kamery. Rozvod s koaxiálním kabelem.



Komunikace s tlačítkovým panelem. Rozvod s koaxiálním kabelem.



Kombinace s telefony a přepínání 2 tlačítkových panelů. Rozvod s koaxiálním kabelem.



Komunikace s tlačítkovým panelem. Rozvod bez koaxiálního kabelu.

Tlačítkové panely

Tlačítkové panely jsou základní částí při sestavování systémů domovních telefonů a videotelefonů. Po konstrukční stránce jsou k dispozici panely s pevným počtem tlačítek (včetně uměleckého provedení), modulární verze panelů a panely se zvýšenou mechanickou odolností v provedení antivandal. Základními technickými vlastnostmi tlačítkových panelů jsou celokovové provedení, podsvětlené jmenovky, případně i tlačítka, prostor pro vložení hlasové jednotky, možnost instalace pod omítku i na povrch a konečně u modulární verze antivandal panelu i krytí IP 45.



KOPAL JELINEK SUMA TRUHLÁR
DVOŘÁK NOVÁK ZEMAN NOVÁČEK
BUKÁČEK DOUDA ZIKOVÁ SLADÍNSKÝ
NOVOTNÝ CERNÝ CINGL
JANATA ŠRÁMEK
ONDRÁČEK HAVLÍK MALEK
KOČÍ SVOBODA MACHA

KOPAL
ŠRÁMEK
MALEK
SLADÍNSKÝ
ONDRÁČEK HAVLÍK
KOCOUREK NOVOTNÝ
DOUDA MACHA
KOČÍ JELINEK TRUHLÁR
NOVÁK SUMA CERNÝ
DVOŘÁK NOVÁČEK SVOBODA
ZEMAN ZIKOVÁ

ANALOGOVÉ DOMOVNÍ TELEFONY
SPECIÁLNÍ SYSTÉMY
DOMOVNÍ VIDEOTELEFONY
TLAČÍTKOVÉ PANELE
DIGITÁLNÍ SYSTÉMY
PŘÍMÉ OVLÁDÁNÍ ELEKTRICKÉHO ZÁMKU
PŘÍLOHY

POŠTOVNÍ SCHRÁNKY

625/1	Poštovní schránka nástěnná s prostorem pro hlasovou jednotku, 1 tlačítko
625/2	Poštovní schránka nástěnná s prostorem pro hlasovou jednotku, 2 tlačítka
625/11	Poštovní schránka oboustranná s prostorem pro hlasovou jednotku, 1 tlačítko
625/12	Poštovní schránka oboustranná s prostorem pro hlasovou jednotku, 2 tlačítka
625/23	Poštovní schránka nástěnná s prostorem pro hlasovou jednotku a kameru, 1 tlačítko
625/24	Poštovní schránka nástěnná s prostorem pro hlasovou jednotku a kameru, 2 tlačítka
625/33	Poštovní schránka oboustranná s prostorem pro hlasovou jednotku a kameru, 1 tlačítko
625/34	Poštovní schránka oboustranná s prostorem pro hlasovou jednotku a kameru, 2 tlačítka

Příslušenství

	Zdroj
5150/500 Hlasová jednotka	786/1 Zdroj 230 V, 28 VA 786/5 Zdroj 230 V, 28 VA 789/5 Zdroj 230 V, 38 VA
725/600 1/3" černobilá CCD koaxiální kamera pro panel 725 a poštovní schránky	789/5 Zdroj 230 V, 38 VA



625/11



625/12



625/24

TLAČÍTKOVÉ PANELE 725

Panely bez prostoru pro hlasovou jednotku Rozměry instalační krabice
(V x Š x H)

725/020	Tlačítkový panel, 20 tlačítek, 2 sloupce	273 x 194 x 43,5
725/022	Tlačítkový panel, 22 tlačítek, 2 sloupce	297 x 194 x 43,5
725/024	Tlačítkový panel, 24 tlačítek, 2 sloupce	321 x 194 x 43,5
725/026	Tlačítkový panel, 26 tlačítek, 2 sloupce	345 x 194 x 43,5
725/028	Tlačítkový panel, 28 tlačítek, 2 sloupce	369 x 194 x 43,5
725/030	Tlačítkový panel, 30 tlačítek, 2 sloupce	393 x 194 x 43,5
725/032	Tlačítkový panel, 32 tlačítek, 2 sloupce	417 x 194 x 43,5
725/034	Tlačítkový panel, 34 tlačítek, 2 sloupce	441 x 194 x 43,5
725/036	Tlačítkový panel, 36 tlačítek, 2 sloupce	465 x 194 x 43,5



725/020

Lemovací rámečky tlačítkových panelů

725/51	Lemovací rámeček tlačítkového panelu, 1–2 tlačítka, 1 sloupec
725/52	Lemovací rámeček tlačítkového panelu, 3–4 tlačítka, 1 sloupec
725/53	Lemovací rámeček tlačítkového panelu, 5 tlačítek, 1 sloupec
725/54	Lemovací rámeček tlačítkového panelu, 6 tlačítek, 1 sloupec
725/55	Lemovací rámeček tlačítkového panelu, 7 tlačítek nebo 1–2 tlačítka a kamera, 1 sloupec
725/56	Lemovací rámeček tlačítkového panelu, 8 tlačítek, 1 sloupec
725/57	Lemovací rámeček tlačítkového panelu, 3–4 tlačítka a kamera, 1 sloupec
725/58	Lemovací rámeček tlačítkového panelu, 5 tlačítek a kamera, 1 sloupec
725/59	Lemovací rámeček tlačítkového panelu, 6 tlačítek a kamera, 1 sloupec
725/60	Lemovací rámeček tlačítkového panelu, 7 tlačítek a kamera, 1 sloupec
725/61	Lemovací rámeček tlačítkového panelu, 8 tlačítek a kamera, 1 sloupec
725/62	Lemovací rámeček tlačítkového panelu, 4 tlačítka, 2 sloupce
725/63	Lemovací rámeček tlačítkového panelu, 6 tlačítek, 2 sloupce
725/64	Lemovací rámeček tlačítkového panelu, 8 tlačítek, 2 sloupce
725/65	Lemovací rámeček tlačítkového panelu, 10 tlačítek, 2 sloupce
725/66	Lemovací rámeček tlačítkového panelu, 12 tlačítek, 2 sloupce
725/67	Lemovací rámeček tlačítkového panelu, 14 tlačítek nebo 4 tlačítka a kamera, 2 sloupce
725/68	Lemovací rámeček tlačítkového panelu, 16 tlačítek nebo 6 tlačítek a kamera, 2 sloupce
725/69	Lemovací rámeček tlačítkového panelu, 18 tlačítek nebo 8 tlačítek a kamera, 2 sloupce
725/70	Lemovací rámeček tlačítkového panelu, 20 tlačítek nebo 10 tlačítek a kamera, 2 sloupce
725/71	Lemovací rámeček tlačítkového panelu, 22 tlačítek, 2 sloupce
725/72	Lemovací rámeček tlačítkového panelu, 24 tlačítek, 2 sloupce
725/73	Lemovací rámeček tlačítkového panelu, 26 tlačítek, 2 sloupce
725/74	Lemovací rámeček tlačítkového panelu, 28 tlačítek, 2 sloupce



725/52



725/102

Panely s prostorem pro hlasovou jednotku Rozměry instalační krabice
(V x Š x H)

725/100	Prázdný modul s instalační krabicí, 1 sloupec	
725/101	Tlačítkový panel, 1 tlačítko	225 x 102 x 43,5
725/102	Tlačítkový panel, 2 tlačítka, 1 sloupec	225 x 102 x 43,5
725/103	Tlačítkový panel, 3 tlačítka, 1 sloupec	273 x 102 x 43,5
725/104	Tlačítkový panel, 4 tlačítka, 1 sloupec	273 x 102 x 43,5
725/105	Tlačítkový panel, 5 tlačítek, 1 sloupec	297 x 102 x 43,5
725/106	Tlačítkový panel, 6 tlačítek, 1 sloupec	321 x 102 x 43,5
725/107	Tlačítkový panel, 7 tlačítek, 1 sloupec	345 x 102 x 43,5
725/108	Tlačítkový panel, 8 tlačítek, 1 sloupec	369 x 102 x 43,5
725/200	Prázdný modul s instalační krabicí, 2 sloupce	
725/204	Tlačítkový panel, 4 tlačítka, 2 sloupce	177 x 194 x 43,5
725/206	Tlačítkový panel, 6 tlačítek, 2 sloupce	201 x 194 x 43,5
725/208	Tlačítkový panel, 8 tlačítek, 2 sloupce	225 x 194 x 43,5



725/208

725/210	Tlačítkový panel, 10 tlačítek, 2 sloupce	249 x 194 x 43,5
725/212	Tlačítkový panel, 12 tlačítek, 2 sloupce	273 x 194 x 43,5
725/214	Tlačítkový panel, 14 tlačítek, 2 sloupce	297 x 194 x 43,5
725/216	Tlačítkový panel, 16 tlačítek, 2 sloupce	321 x 194 x 43,5
725/218	Tlačítkový panel, 18 tlačítek, 2 sloupce	345 x 194 x 43,5
725/220	Tlačítkový panel, 20 tlačítek, 2 sloupce	369 x 194 x 43,5
725/222	Tlačítkový panel, 22 tlačítek, 2 sloupce	393 x 194 x 43,5
725/224	Tlačítkový panel, 24 tlačítek, 2 sloupce	417 x 194 x 43,5
725/226	Tlačítkový panel, 26 tlačítek, 2 sloupce	441 x 194 x 43,5
725/228	Tlačítkový panel, 28 tlačítek, 2 sloupce	465 x 194 x 43,5

Instalační krabice pro montáž na omítku

725/710	Instalační krabice pro montáž na omítku, 1–2 tlačítka, 1 sloupec
725/711	Instalační krabice pro montáž na omítku, 1–8 tlačítek, 1 sloupec
725/721	Instalační krabice pro montáž na omítku, 4–10 tlačítek, 2 sloupce
725/722	Instalační krabice pro montáž na omítku, 12–24 tlačítek, 2 sloupce

Kryty proti dešti

725/701	Kryt proti dešti pro jednosloupkový panel 725
725/702	Kryt proti dešti pro dvousloupkový panel 725

Moduly pro umístění kamery

725/601	Kamerový modul pro jednosloupkový panel 725
725/602	Kamerový modul pro dvousloupkový panel 725

Kamera

725/600	1/3" černobílá CCD koaxiální kamera pro panel 725 a poštovní schránky	Zdroj 789/5 Zdroj 230 V, 38 VA
---------	---	-----------------------------------

Hlasové jednotky

1035/67	Hlasová jednotka pro systém 1+n (1+1)	Zdroj 9000/230 Zdroj 230 V, 18 VA
5150/510	Hlasová jednotka s generátorem vyzváněcího tónu, 12 V stř.	Zdroj 9000/230 Zdroj 230 V, 18 VA
5150/500	Hlasová jednotka	786/1 Zdroj 230 V, 28 VA 786/5 Zdroj 230 V, 28 VA 789/5 Zdroj 230 V, 38 VA

Příslušenství

725/758	Žárovka válcová 15 V, 3 W, 8 x 32 mm
725/759	Šrouby se speciálním šroubovákem
1035/25	Přídavný modul do tlačítkového panelu 725 (1+1)
5330/60	Modul diskretní konverzace do tlačítkového panelu



725/222



725/722



725/210+725/702



725/602+725/210+725/702



5150/510

TLAČÍTKOVÉ PANELE 825

Moduly s prostorem pro hlasovou jednotku

825/15	Dvojitý modul s prostorem pro hlasovou jednotku 1035/67, tlačítko pro osvětlení	1+1
825/16	Dvojitý modul s prostorem pro hlasovou jednotku 1035/67, tlačítko pro osvětlení, 1 tlačítko pro vyzvánění	1+1
825/17	Dvojitý modul s prostorem pro hlasovou jednotku 1035/67, tlačítko pro osvětlení, 2 tlačítka pro vyzvánění	1+1
825/210	Modul s prostorem pro hlasovou jednotku 824/500, tlačítko pro osvětlení	
825/211	Modul s prostorem pro hlasovou jednotku 824/500, tlačítko pro osvětlení, 1 tlačítko pro vyzvánění	
825/212	Modul s prostorem pro hlasovou jednotku 824/500, tlačítko pro osvětlení, 2 tlačítka pro vyzvánění	
825/220	Modul s integrovanou hlasovou jednotkou 824/500, tlačítko pro osvětlení	



825/17



825/210, 825/220



825/5



825/211



825/212

Moduly bez prostoru pro hlasovou jednotku

825/5	Modul pro 1 jmenovku nebo popisné číslo
825/9	Prázdný modul
825/201	Modul s 1 tlačítkem
825/202	Modul se 2 tlačítky
825/203	Modul se 3 tlačítky
825/204	Modul se 4 tlačítky
825/550	Modul pro 2 jmenovky

Rámečky s instalační krabicí pod omítku

Rozměry instalační krabice (V x Š x H)

825/21	Rámeček s instalační krabicí, 1 modul	114 x 118 x 45
825/22	Rámeček s instalační krabicí, 2 moduly	204 x 118 x 45
825/23	Rámeček s instalační krabicí, 3 moduly	294 x 118 x 45
825/24	Rámeček s instalační krabicí, 4 moduly	384 x 118 x 45

Lemovací rámečky tlačítkových panelů

825/31	Lemovací rámeček, 1 modul
825/32	Lemovací rámeček, 2 moduly, 1 sloupec
825/33	Lemovací rámeček, 3 moduly, 1 sloupec
825/34	Lemovací rámeček, 4 moduly, 2 sloupce
825/36	Lemovací rámeček, 6 modulů, 2 sloupce
825/39	Lemovací rámeček, 9 modulů, 3 sloupce
825/404	Lemovací rámeček, 4 moduly, 1 sloupec
825/408	Lemovací rámeček, 8 modulů, 2 sloupce
825/412	Lemovací rámeček, 12 modulů, 3 sloupce



825/201



825/202



825/203




825/204

Kryty proti dešti pro tlačítkové panely pod omítku

825/41	Kryt proti dešti, 1 modul
825/42	Kryt proti dešti, 2 moduly, 1 sloupec
825/43	Kryt proti dešti, 3 moduly, 1 sloupec
825/44	Kryt proti dešti, 4 moduly, 2 sloupce
825/46	Kryt proti dešti, 6 modulů, 2 sloupce
825/49	Kryt proti dešti, 9 modulů, 3 sloupce
825/441	Kryt proti dešti, 4 moduly, 1 sloupec
825/442	Kryt proti dešti, 8 modulů, 2 sloupce
825/443	Kryt proti dešti, 12 modulů, 3 sloupce



825/41



825/42

Rámečky pro montáž na omítku

Rozměry (V x Š x H)

825/51	Rámeček pro montáž na omítku, 1 modul	151 x 158 x 79
825/52	Rámeček pro montáž na omítku, 2 moduly, 1 sloupec	241 x 158 x 79
825/53	Rámeček pro montáž na omítku, 3 moduly, 1 sloupec	331 x 158 x 79
825/54	Rámeček pro montáž na omítku, 4 moduly, 2 sloupce	241 x 287 x 79
825/56	Rámeček pro montáž na omítku, 6 modulů, 2 sloupce	331 x 287 x 79
825/59	Rámeček pro montáž na omítku, 9 modulů, 3 sloupce	331 x 416 x 79
825/541	Rámeček pro montáž na omítku, 4 moduly, 1 sloupec	421 x 157 x 79
825/542	Rámeček pro montáž na omítku, 8 modulů, 2 sloupce	421 x 286 x 79
825/543	Rámeček pro montáž na omítku, 12 modulů, 3 sloupce	421 x 415 x 79



825/51



825/70

Kamery

Zdroj

825/70	Modul s černobilou CCD koaxiální kamerou, stavitelný objektiv, 1 modul 825	789/5 Zdroj 230 V, 38 VA
955/20	Modul s černobilou CCD 5 vodičovou kamerou, hlasová jednotka, 2 moduly 825	789/5 Zdroj 230 V, 38 VA
955/21	Modul s černobilou CCD 5 vodičovou kamerou, hlasová jednotka, 1 tlačítko, 2 moduly 825	789/5 Zdroj 230 V, 38 VA
955/22	Modul s černobilou CCD 5 vodičovou kamerou, hlasová jednotka, 2 tlačítka, 2 moduly 825	789/5 Zdroj 230 V, 38 VA
1855/20	Modul s barevnou CCD 5 vodičovou kamerou, hlasová jednotka a osvětlení, 3 moduly 825	789/5 Zdroj 230 V, 38 VA 9000/230 Zdroj 230 V, 18 VA
1855/21	Modul s barevnou CCD 5 vodičovou kamerou, hlasová jednotka a osvětlení, 1 tlačítko, 3 moduly 825	789/5 Zdroj 230 V, 38 VA 9000/230 Zdroj 230 V, 18 VA
1855/22	Modul s barevnou CCD 5 vodičovou kamerou, hlasová jednotka a osvětlení, 2 tlačítka, 3 moduly 825	789/5 Zdroj 230 V, 38 VA 9000/230 Zdroj 230 V, 18 VA
1855/70	Modul s barevnou CCD koaxiální kamerou, 1 modul 825	789/5 Zdroj 230 V, 38 VA
1855/50	Modul s osvětlením pro barevnou kameru 1855/70, 1 modul 825	9000/230 Zdroj 230 V, 18 VA



1855/22




955/22

Hlasové jednotky


Zdroj

824/500	Hlasová jednotka pro tlačítkové panely 825	786/1 Zdroj 230 V, 28 VA 786/5 Zdroj 230 V, 28 VA 789/5 Zdroj 230 V, 38 VA
1035/67	Hlasová jednotka pro systém 1+n 	9000/230 Zdroj 230 V, 18 VA



824/500

Průslušenství

825/98	Šrouby se speciálním šroubovákem
1035/74	Přídavný modul do tlačítkového panelu 
5330/60	Modul diskretní konverzace do tlačítkového panelu



1855/70+1855/50

UMĚLECKÉ TLAČÍTKOVÉ PANELE

Pro systémy domovních telefonů

Rozměry instalační krabice
(V x Š x H)

1110/101	Umělecký tlačítkový panel, 1 tlačítko	214 x 89 x 55
1110/102	Umělecký tlačítkový panel, 2 tlačítka, 1 sloupec	214 x 89 x 55
1110/103	Umělecký tlačítkový panel, 3 tlačítka, 1 sloupec	256 x 110 x 55
1110/104	Umělecký tlačítkový panel, 4 tlačítka, 1 sloupec	284 x 110 x 55
1110/105	Umělecký tlačítkový panel, 5 tlačítek, 1 sloupec	312 x 110 x 55
1110/106	Umělecký tlačítkový panel, 6 tlačítek, 1 sloupec	340 x 110 x 55
1110/204	Umělecký tlačítkový panel, 4 tlačítka, 2 sloupce	228 x 186 x 55
1110/206	Umělecký tlačítkový panel, 6 tlačítek, 2 sloupce	228 x 186 x 55
1110/208	Umělecký tlačítkový panel, 8 tlačítek, 2 sloupce	284 x 186 x 55
1110/210	Umělecký tlačítkový panel, 10 tlačítek, 2 sloupce	284 x 186 x 55
1110/212	Umělecký tlačítkový panel, 12 tlačítek, 2 sloupce	312 x 186 x 55
1110/214	Umělecký tlačítkový panel, 14 tlačítek, 2 sloupce	340 x 186 x 55
1110/216	Umělecký tlačítkový panel, 16 tlačítek, 2 sloupce	368 x 186 x 55
1110/218	Umělecký tlačítkový panel, 18 tlačítek, 2 sloupce	396 x 186 x 55
1110/220	Umělecký tlačítkový panel, 20 tlačítek, 2 sloupce	424 x 186 x 55

Pro systémy domovních videotelefonů

Rozměry instalační krabice
(V x Š x H)

1710/101	Umělecký tlačítkový panel, 1 tlačítko	204 x 118 x 55
1710/102	Umělecký tlačítkový panel, 2 tlačítka, 1 sloupec	204 x 118 x 55
1710/103	Umělecký tlačítkový panel, 3 tlačítka, 1 sloupec	340 x 118 x 55
1710/104	Umělecký tlačítkový panel, 4 tlačítka, 1 sloupec	368 x 118 x 55
1710/105	Umělecký tlačítkový panel, 5 tlačítek, 1 sloupec	396 x 118 x 55
1710/106	Umělecký tlačítkový panel, 6 tlačítek, 1 sloupec	424 x 118 x 55
1710/204	Umělecký tlačítkový panel, 4 tlačítka, 2 sloupce	312 x 186 x 55
1710/206	Umělecký tlačítkový panel, 6 tlačítek, 2 sloupce	340 x 186 x 55
1710/208	Umělecký tlačítkový panel, 8 tlačítek, 2 sloupce	368 x 186 x 55
1710/210	Umělecký tlačítkový panel, 10 tlačítek, 2 sloupce	396 x 186 x 55
1710/212	Umělecký tlačítkový panel, 12 tlačítek, 2 sloupce	424 x 186 x 55
1710/214	Umělecký tlačítkový panel, 14 tlačítek, 2 sloupce	452 x 186 x 55
1710/216	Umělecký tlačítkový panel, 16 tlačítek, 2 sloupce	480 x 186 x 55
1710/218	Umělecký tlačítkový panel, 18 tlačítek, 2 sloupce	508 x 186 x 55
1710/220	Umělecký tlačítkový panel, 20 tlačítek, 2 sloupce	536 x 186 x 55


Kamera

Zdroj


1810/70	CCD kamera do tlačítkových panelů 1710, stavitelný objektiv	789/5 Zdroj 230 V, 38 VA
---------	---	--------------------------

Hlasové jednotky

Zdroj

1035/67	Hlasová jednotka pro systém 1+n 	9000/230 Zdroj 230 V, 18 VA
5150/500	Hlasová jednotka	786/1 Zdroj 230 V, 28 VA
		786/5 Zdroj 230 V, 28 VA
		789/5 Zdroj 230 V, 38 VA
		786/1 Zdroj 230 V, 28 VA
824/500	Hlasová jednotka pro tlačítkové panely B25 (pouze 1710/101 a 1710/102)	786/5 Zdroj 230 V, 28 VA
		786/5 Zdroj 230 V, 28 VA
		789/5 Zdroj 230 V, 38 VA

Příslušenství

5330/60	Modul diskretní konverzace do tlačítkového panelu	
1110/74	Přídavný modul do uměleckého tlačítkového panelu 	



1110/102



1110/105



1110/208



1110/212



1710/102

TLAČÍTKOVÉ PANELE 1127

- 1127/1 Tlačítkový panel s integrovanou hlasovou jednotkou,
1 tlačítko pro vyzvánění
- 1127/2 Tlačítkový panel s integrovanou hlasovou jednotkou,
2 tlačítka pro vyzvánění

Příslušenství

- 1127/50 Instalační krabice pro povrchovou montáž panelu 1127

Zdroj

- 9000/230 Zdroj 230 V, 18 VA, 3 DIN moduly



1127/2

TLAČÍTKOVÉ PANELE 1145

Moduly bez prostoru pro hlasovou jednotku

- 1145/11 Modul s 1 tlačítkem
- 1145/12 Modul se 2 tlačítky
- 1145/13 Modul se 3 tlačítky
- 1145/14 Modul se 4 tlačítky
- 1145/50 Modul pro jednu jmenovku nebo popisné číslo
- 1145/59 Prázdný modul



1145/14



1145/21



1145/22

Moduly s prostorem pro hlasovou jednotku

- 1145/20 Modul s prostorem pro hlasovou jednotku
- 1145/21 Modul s prostorem pro hlasovou jednotku, 1 tlačítko pro vyzvánění
- 1145/22 Modul s prostorem pro hlasovou jednotku, 2 tlačítka pro vyzvánění

Instalační krabice

Rozměry instalační krabice (V x Š x H)

- | | | |
|---------|------------------------------|----------------|
| 1145/51 | Instalační krabice, 1 modul | 114 x 118 x 45 |
| 1145/52 | Instalační krabice, 2 moduly | 204 x 118 x 45 |
| 1145/53 | Instalační krabice, 3 moduly | 294 x 118 x 45 |
| 1145/54 | Instalační krabice, 4 moduly | 384 x 118 x 45 |

Krycí a upevňovací rámečky

- 1145/61 Krycí a upevňovací rámeček, 1 modul
- 1145/62 Krycí a upevňovací rámeček, 2 moduly
- 1145/63 Krycí a upevňovací rámeček, 3 moduly
- 1145/64 Krycí a upevňovací rámeček, 4 moduly



1145/52

Rámečky pro montáž na omítku

Rozměry (V x Š x H)

- | | | |
|----------|--|----------------|
| 1145/311 | Rámeček pro montáž na omítku, 1 modul | 151 x 157 x 79 |
| 1145/312 | Rámeček pro montáž na omítku, 2 moduly, 1 sloupec | 241 x 157 x 79 |
| 1145/313 | Rámeček pro montáž na omítku, 3 moduly, 1 sloupec | 331 x 157 x 79 |
| 1145/314 | Rámeček pro montáž na omítku, 4 moduly, 1 sloupec | 421 x 157 x 79 |
| 1145/324 | Rámeček pro montáž na omítku, 4 moduly, 2 sloupce | 241 x 286 x 79 |
| 1145/326 | Rámeček pro montáž na omítku, 6 modulů, 2 sloupce | 331 x 286 x 79 |
| 1145/328 | Rámeček pro montáž na omítku, 8 modulů, 2 sloupce | 421 x 286 x 79 |
| 1145/332 | Rámeček pro montáž na omítku, 12 modulů, 3 sloupce | 421 x 415 x 79 |
| 1145/339 | Rámeček pro montáž na omítku, 9 modulů, 3 sloupce | 331 x 415 x 79 |



1145/62



1145

Kryty proti dešti

- 1145/611 Kryt proti dešti, 1 modul
 1145/612 Kryt proti dešti, 2 moduly, 1 sloupec
 1145/613 Kryt proti dešti, 3 moduly, 1 sloupec
 1145/614 Kryt proti dešti, 4 moduly, 1 sloupec
 1145/624 Kryt proti dešti, 4 moduly, 2 sloupce
 1145/626 Kryt proti dešti, 6 modulů, 2 sloupce
 1145/628 Kryt proti dešti, 8 modulů, 2 sloupce
 1145/632 Kryt proti dešti, 12 modulů, 3 sloupce
 1145/639 Kryt proti dešti, 9 modulů, 3 sloupce



1145/500

Lemovací rámečky

- 1145/711 Lemovací rámeček, 1 modul
 1145/712 Lemovací rámeček, 2 moduly, 1 sloupec
 1145/713 Lemovací rámeček, 3 moduly, 1 sloupec
 1145/714 Lemovací rámeček, 4 moduly, 1 sloupec
 1145/724 Lemovací rámeček, 4 moduly, 2 sloupce
 1145/726 Lemovací rámeček, 6 modulů, 2 sloupce
 1145/728 Lemovací rámeček, 8 modulů, 2 sloupce
 1145/732 Lemovací rámeček, 12 modulů, 3 sloupce
 1145/739 Lemovací rámeček, 9 modulů, 3 sloupce

Hlasové jednotky

- 1145/67 Hlasová jednotka pro systém 1+n ⁽¹⁺ⁿ⁾
 1145/500 Hlasová jednotka

Zdroj

- 9000/230 Zdroj 230 V, 18 VA
 786/1 Zdroj 230 V, 28 VA
 786/5 Zdroj 230 V, 28 VA
 789/5 Zdroj 230 V, 38 VA


Příslušenství

- 1145/74 Přídavný modul do tlačítkového panelu 1145 ⁽¹⁺ⁿ⁾

MODULÁRNÍ TLAČÍTKOVÝ PANEL ANTIVANDAL

Moduly bez hlasové jednotky

1155/11	Modul s 1 tlačítkem
1155/12	Modul se 2 tlačítka
1155/13	Modul se 3 tlačítka
1155/14	Modul se 4 tlačítka
1155/50	Modul pro 1 jmenovku nebo popisné číslo
1155/59	Prázdný modul



1155/13

1155/14



1155/21

1155/22

Moduly s hlasovou jednotkou

Zdroj

1155/20	Modul s integrovanou hlasovou jednotkou	786/1 Zdroj 230 V, 28 VA 786/5 Zdroj 230 V, 28 VA 789/5 Zdroj 230 V, 38 VA
1155/21	Modul s integrovanou hlasovou jednotkou a 1 tlačítkem	786/1 Zdroj 230 V, 28 VA 786/5 Zdroj 230 V, 28 VA 789/5 Zdroj 230 V, 38 VA
1155/22	Modul s integrovanou hlasovou jednotkou a 2 tlačítka	786/1 Zdroj 230 V, 28 VA 786/5 Zdroj 230 V, 28 VA 789/5 Zdroj 230 V, 38 VA
1155/30	Modul s integrovanou hlasovou jednotkou	9000/230 Zdroj 230 V, 18 VA
1155/31	Modul s integrovanou hlasovou jednotkou a 1 tlačítkem	9000/230 Zdroj 230 V, 18 VA
1155/32	Modul s integrovanou hlasovou jednotkou a 2 tlačítka	9000/230 Zdroj 230 V, 18 VA




1155/61

1155/63

Rámečky s instalační krabicí

Rozměry instalační krabice (V x Š x H)

1155/61	Rámeček s instalační krabicí, 1 modul	139 x 138 x 55
1155/62	Rámeček s instalační krabicí, 2 moduly	256 x 138 x 55
1155/63	Rámeček s instalační krabicí, 3 moduly	376 x 138 x 55



1155/64

1155/63

Vnější krycí rámečky

1155/64	Vnější krycí rámeček, 1 modul, matná ocel
1155/65	Vnější krycí rámeček, 2 moduly, matná ocel
1155/66	Vnější krycí rámeček, 3 moduly, matná ocel
1155/81	Vnější krycí rámeček, 1 modul, leštěná ocel
1155/82	Vnější krycí rámeček, 2 moduly, leštěná ocel
1155/83	Vnější krycí rámeček, 3 moduly, leštěná ocel
1155/84	Vnější krycí rámeček, 1 modul, odstín mosaz
1155/85	Vnější krycí rámeček, 2 moduly, odstín mosaz
1155/86	Vnější krycí rámeček, 3 moduly, odstín mosaz
1155/87	Vnější krycí rámeček, 1 modul, odstín modrá
1155/88	Vnější krycí rámeček, 2 moduly, odstín modrá
1155/89	Vnější krycí rámeček, 3 moduly, odstín modrá



1155/82

1155/88

Kamery

Zdroj

1755/30	Modul s černobílou CCD 5 vodičovou kamerou	789/5 Zdroj 230 V, 38 VA
1755/40	Modul s barevnou CCD koaxiální kamerou a osvětlením LED	789/5 Zdroj 230 V, 38 VA
1755/70	Modul s černobílou CCD koaxiální kamerou	789/5 Zdroj 230 V, 38 VA
1755/80	Modul s černobílou CCD koaxiální kamerou a integrovanou hlasovou jednotkou	789/5 Zdroj 230 V, 38 VA
1755/81	Modul s černobílou CCD koaxiální kamerou a integrovanou hlasovou jednotkou, 1 tlačítko	789/5 Zdroj 230 V, 38 VA



1155/66



1755/30

1755/81

1755/70

1755/80

1755/80

Príslušenství

1155/74	Přídavný modul do tlačítkového panelu 1155
1155/75	Modul diskrétní konverzace do tlačítkového panelu 1155
1155/101	Sada bezpečnostních šroubů

TLAČÍTKOVÉ PANELE ANTIVANDAL

Tloušťka čelní desky 6 mm

Rozměry instalační krabice
(V x Š x H)

AV1001P	Vandalizmu odolný panel, 1 tlačítko	236 x 90 x 55
AV1002P	Vandalizmu odolný panel, 2 tlačítka, 1 sloupec	259 x 90 x 55
AV2004P	Vandalizmu odolný panel, 4 tlačítka, 2 sloupce	213 x 160 x 55
AV2006P	Vandalizmu odolný panel, 6 tlačítek, 2 sloupce	236 x 160 x 55
AV2008P	Vandalizmu odolný panel, 8 tlačítek, 2 sloupce	259 x 160 x 55
AV2010P	Vandalizmu odolný panel, 10 tlačítek, 2 sloupce	282 x 160 x 55
AV2012P	Vandalizmu odolný panel, 12 tlačítek, 2 sloupce	305 x 160 x 55
AV2014P	Vandalizmu odolný panel, 14 tlačítek, 2 sloupce	328 x 160 x 55
AV2016P	Vandalizmu odolný panel, 16 tlačítek, 2 sloupce	351 x 160 x 55
AV2018P	Vandalizmu odolný panel, 18 tlačítek, 2 sloupce	374 x 160 x 55
AV2020P	Vandalizmu odolný panel, 20 tlačítek, 2 sloupce	397 x 160 x 55
AV2022P	Vandalizmu odolný panel, 22 tlačítek, 2 sloupce	420 x 160 x 55
AV2024P	Vandalizmu odolný panel, 24 tlačítek, 2 sloupce	443 x 160 x 55
AV2026P	Vandalizmu odolný panel, 26 tlačítek, 2 sloupce	466 x 160 x 55
AV2028P	Vandalizmu odolný panel, 28 tlačítek, 2 sloupce	489 x 160 x 55
AV2030P	Vandalizmu odolný panel, 30 tlačítek, 2 sloupce	512 x 160 x 55
AV4020P	Vandalizmu odolný panel, 20 tlačítek, 4 sloupce	250 x 320 x 55
AV4024P	Vandalizmu odolný panel, 24 tlačítek, 4 sloupce	273 x 320 x 55
AV4028P	Vandalizmu odolný panel, 28 tlačítek, 4 sloupce	296 x 320 x 55
AV4032P	Vandalizmu odolný panel, 32 tlačítek, 4 sloupce	319 x 320 x 55
AV4036P	Vandalizmu odolný panel, 36 tlačítek, 4 sloupce	342 x 320 x 55
AV4040P	Vandalizmu odolný panel, 40 tlačítek, 4 sloupce	365 x 320 x 55
AV4044P	Vandalizmu odolný panel, 44 tlačítek, 4 sloupce	388 x 320 x 55
AV4048P	Vandalizmu odolný panel, 48 tlačítek, 4 sloupce	411 x 320 x 55
AV4052P	Vandalizmu odolný panel, 52 tlačítek, 4 sloupce	434 x 320 x 55
AV4056P	Vandalizmu odolný panel, 56 tlačítek, 4 sloupce	457 x 320 x 55
AV4060P	Vandalizmu odolný panel, 60 tlačítek, 4 sloupce	480 x 320 x 55



AV1001P



AV2004P




AV2010P

Tloušťka čelní desky 4 mm

Rozměry instalační krabice
(V x Š x H)

AV6062	Vandalizmu odolný panel, 62 tlačítek, 6 sloupců	319 x 480 x 55
AV6068	Vandalizmu odolný panel, 68 tlačítek, 6 sloupců	342 x 480 x 55
AV6074	Vandalizmu odolný panel, 74 tlačítek, 6 sloupců	365 x 480 x 55
AV6080	Vandalizmu odolný panel, 80 tlačítek, 6 sloupců	388 x 480 x 55
AV6086	Vandalizmu odolný panel, 86 tlačítek, 6 sloupců	411 x 480 x 55
AV6092	Vandalizmu odolný panel, 92 tlačítek, 6 sloupců	434 x 480 x 55
AV6098	Vandalizmu odolný panel, 98 tlačítek, 6 sloupců	457 x 480 x 55
AV8084	Vandalizmu odolný panel, 84 tlačítek, 8 sloupců	342 x 630 x 55
AV8092	Vandalizmu odolný panel, 92 tlačítek, 8 sloupců	365 x 630 x 55
AV8100	Vandalizmu odolný panel, 100 tlačítek, 8 sloupců	388 x 630 x 55
AV8108	Vandalizmu odolný panel, 108 tlačítek, 8 sloupců	411 x 630 x 55
AV8116	Vandalizmu odolný panel, 116 tlačítek, 8 sloupců	434 x 630 x 55
AV8124	Vandalizmu odolný panel, 124 tlačítek, 8 sloupců	457 x 630 x 55
AV8132	Vandalizmu odolný panel, 132 tlačítek, 8 sloupců	480 x 630 x 55
AV8140	Vandalizmu odolný panel, 140 tlačítek, 8 sloupců	503 x 630 x 55



AV4028P



AV4040P

Hlasové jednotky

1035/67	Hlasová jednotka pro systém 1+n	9000/230 Zdroj 230 V, 18 VA
5150/510	Hlasová jednotka s generátorem vzváného tónu, 12 V stř.	9000/230 Zdroj 230 V, 18 VA
5150/500	Hlasová jednotka	786/1 Zdroj 230 V, 28 VA 786/5 Zdroj 230 V, 28 VA

Zdroj

Příslušenství

1035/25	Přídavný modul do tlačítkového panelu 725	
5330/60	Modul diskretní konverzace do tlačítkového panelu	

Tlačítkové panely



ANALOGOVÉ DOMOVNÍ
TELEFONY

SPECIÁLNÍ SYSTÉMY

DOMOVNÍ
VIDEOTELEFONY

Tlačítkové panely

DIGITÁLNÍ SYSTÉMY

PŘÍMÉ OVLÁDÁNÍ
ELEKTRICKÉHO ZÁMKU

Přílohy

Digitální systémy

Digitální systémy představují generačně a technicky nový způsob řešení systémů domovních telefonů. Jejich předností se uplatní zejména v rozsáhlejších objektech s velkým počtem vnitřních stanic, případně s recepční službou. Mezi základní technické vlastnosti digitálních systémů patří vyzvánění pomocí číselného kódu nebo klasickým tlačítkem s jmenovkou, přímé ovládání zámku vstupních dveří a možnost rozšíření na videosystém. Pro přidavné displeje s pamětí pro uložení jmen nájemníků je k dispozici i národní jazyková verze. Díky jednoduchosti dvou vodičového zapojení a technickým možnostem je i výsledná cena, v porovnání s klasickými systémy, nižší.



DIGITÁLNÍ SYSTÉM 1042

- 1042/12 Centrální jednotka, číselná klávesnice, hlasová jednotka, 2 moduly 825
 1042/15 Displej k centrální jednotce, 1 modul 825
 1042/30 Centrální jednotka, 4 tlačítka, hlasová jednotka, 2 moduly 825
 1042/38 Dekodér s 8 výstupy

Zdroje

- 1042/20 Zdroj 110/230 V, 38 VA, 7 DIN modulů
 1042/21 Záložní zdroj, 10 VA
 1742/20 Zdroj pro videosystém 1742, t0 DIN modulů

Telefony

- 1142 Elektronický domovní telefon, tlačítko pro odemýkání, bílý
 1142/4 Elektronický domovní telefon, tlačítko pro odemýkání, vyzvánění z podlaží, bílý
 1142/20 Elektronický domovní telefon, tlačítko pro odemýkání, regulace hlasitosti vyzvánění, bílý
 1142/31 Elektronický domovní telefon s integrovaným dekodérem, bílý

Videotelefony

- 1202/1 4,5" čb videotelefon, tlačítko pro odemýkání, 2 tlačítka servisní, bílý
 1704/1 4,5" čb videotelefon, přímé zobrazení, tlačítko pro odemýkání, 2 tlačítka servisní, bílý

Kamera

- 825/70 Modul s černobílou CCD koaxiální kamerou, stavitelný objektiv, 1 modul 825

Příslušenství

- 826/56 Programovací klávesnice pro displej 826/58
 826/58 Displej pro zobrazení jmen nájemníků, pro systém t042
 1032/61 Alfabetická klávesnice, 1 modul 825
 1032/65 Programovací klávesnice pro 1042/30
 1042/50 Modul pro přemapování volacích kódů
 1042/52 Souprava pro 12 přidavných tlačítek k centrální jednotce 1042/30
 1042/53 Obvod pro výběr volacího kódu
 1042/82 Obvod časování vstupních kódů
 1202/96 Deska pro připojení 1202/1 v systému 1742
 1202/97 Deska pro připojení 1202/t v systému 1742 s integrovaným dekodérem
 1704/96 Deska pro připojení 1704/1 v systému 1742
 1742/13 Adaptér pro kamery 825/70 a 1810/70
 1742/34 Videodekodér se 4 výstupy do systému 1742



1042/12



1042/30



1142



826/58



1742/13

DIGITÁLNÍ SYSTÉM 1072

1072/12 Centrální jednotka, číselná klávesnice, displej s pamětí, hlasová jednotka, 2 moduly 825

1072/19 Kodér pro 18 tlačítek s integrovanou hlasovou jednotkou

1072/23 Distributor sběrnice (50 účastníků)

1072/41 Ustředna digitálního systému 1072

Zdroje

789/5 Zdroj 230 V, 38 VA pro videotelefony, 10 DIN modulů

1072/20 Zdroj 230 V, 16 VA, 3 DIN moduly

1772/6 Zdroj 230 V, 38 VA pro videosystém 1072, 10 DIN modulů

9000/230 Zdroj 230 V, 18 VA, 3 DIN moduly

Telefony

1172/31 Elektronický domovní telefon, tlačítko pro odemýkání, bílý

1172/32 Elektronický domovní telefon s integrovaným dekodérem, regulace hlasitosti vyzvánění, vypínač a LED, bílý

1172/33 Elektronický domovní telefon pro funkci interkomu, integrovaný dekodér, bílý

Videotelefon

1732/1 Videomodul s č/b obrazovkou 4", bílý

Kamera

825/70 Modul s černobílou CCD koaxiální kamerou, stavitelný objektiv, 1 modul 825

Příslušenství

955/40 Distributor pro videotelefonní systém se 4 výstupy (miniaturní)

1032/65 Programovací klávesnice pro 1042/30

1038/17 Rozšiřující modul pro 16 tlačítek

1038/72 Alfabetická klávesnice, 1 modul 825

1072/57 Propojovací kabel s PC k programování 1072/12

1072/58 Programovací souprava (obsahuje 1032/65, 1072/57, 1072/60)

1072/59 Přídavný třítónový gong (napájení 9 V baterií)

1072/60 Adaptér pro připojení programovací klávesnice 1032/65

1732/956 Deska pro připojení 1732/1 do systému 1072

1742/13 Adaptér pro kamery 825/70 a 1810/70



1072/12



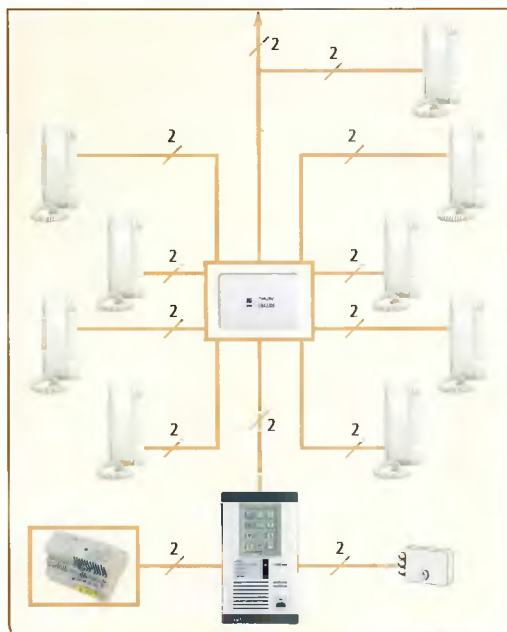
1072/23



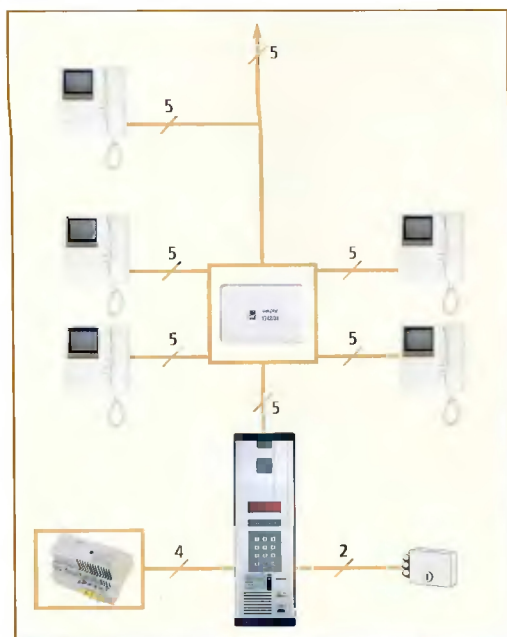
1072/41



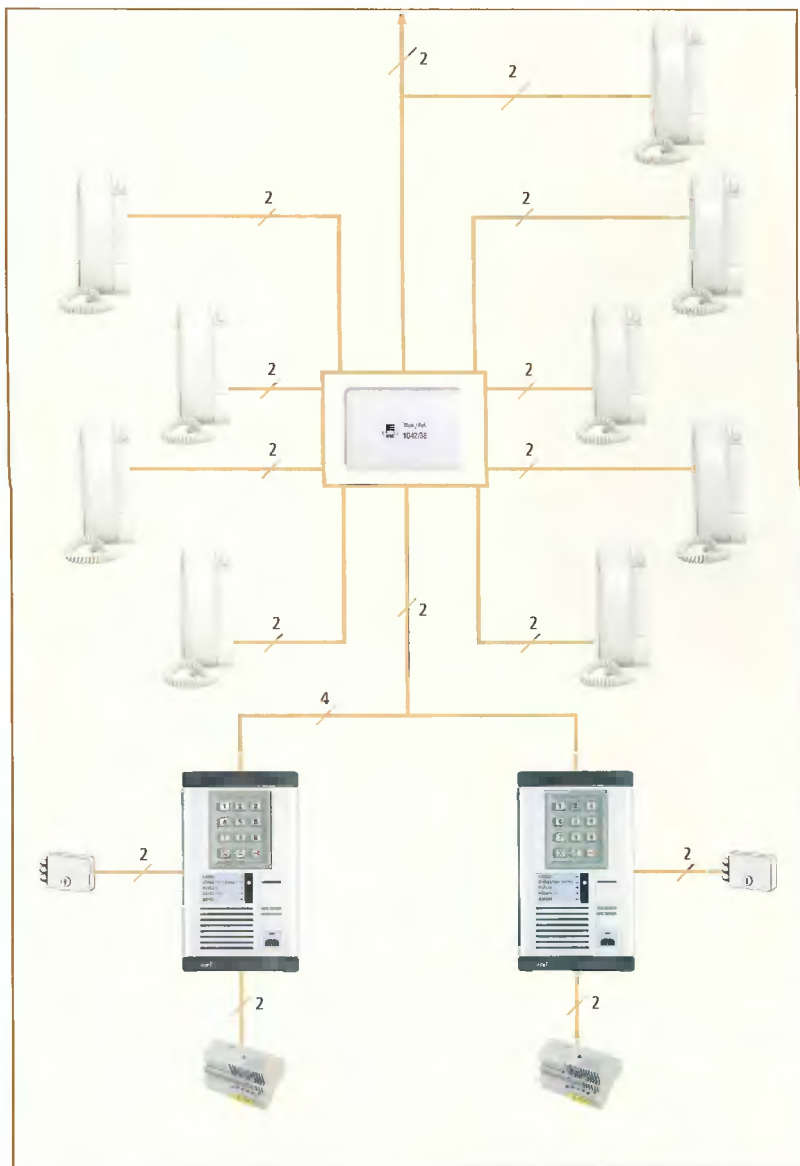
1172/31



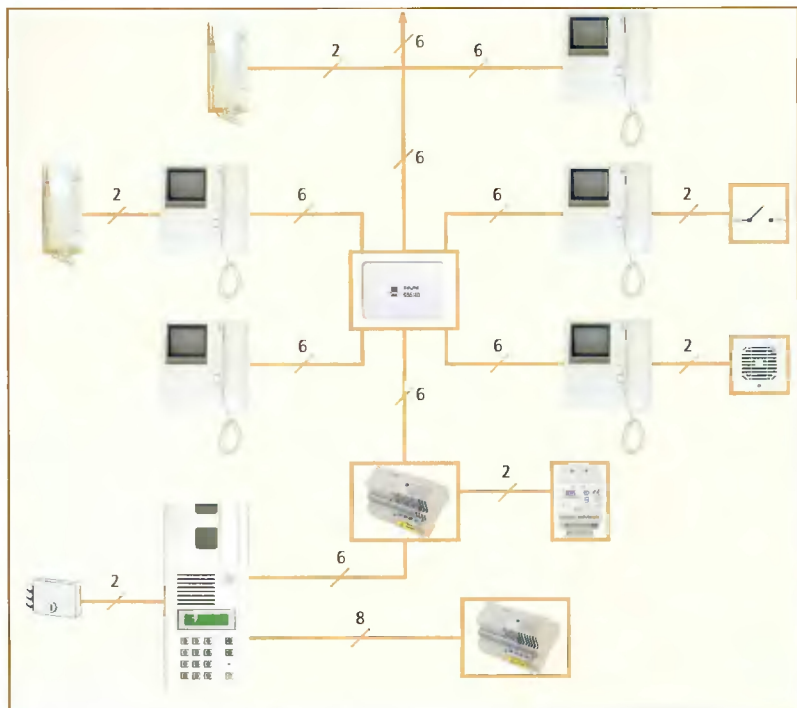
Digitální systém 1042. Kombinace distributoru s 8 výstupy a telefonu s integrovaným dekodérem.



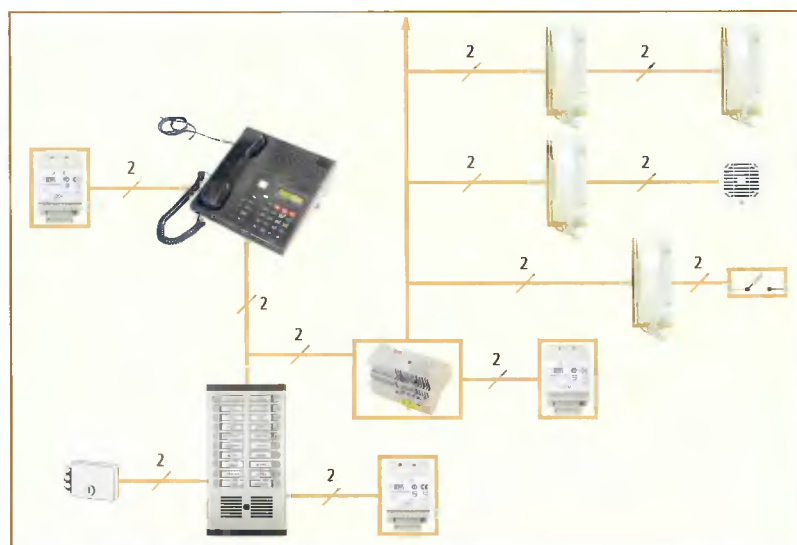
Digitální systém 1042 s videotelefony. Kombinace distributoru se 4 výstupy a videotelefonu s integrovaným dekodérem.



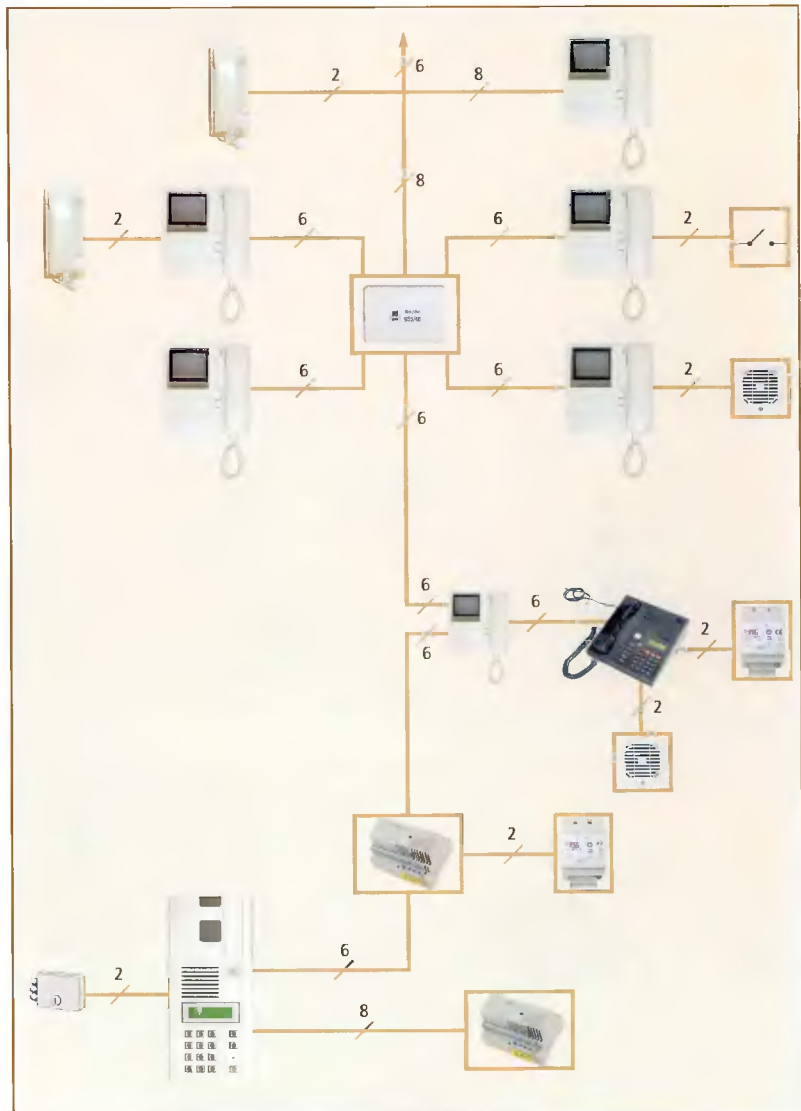
Digitální systém 10/2. Kombinace distributoru s 8 výstupy a telefonů s integrovaným dekodérem, přepínání 2 panelů.



Digitální systém 1072. Kombinace telefonů a videotelefonů.




Digitální systém 1072. Zapojení s ústřednou.



Digitální systém 1072 s ústřednou. Kombinace telefonů a videotelefonů.

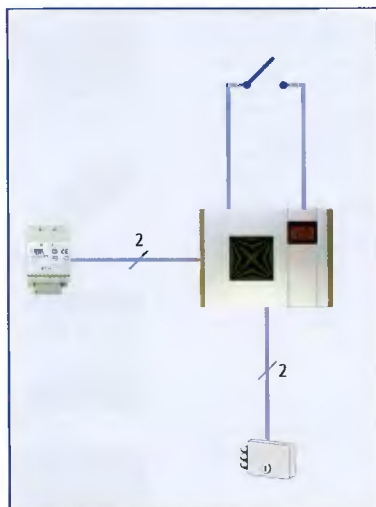
Počátkem roku 2002
byl do skupiny společností
URMET začleněn tradiční
výrobce zařízení pro zvukovou
a světelnou signalizaci,
německá společnost GROTHE.
Její výrobky doplňují sortiment
výrobků URMET a pro jejich
distribuci se nový vlastník
rozhodl využívat své existující
obchodní sítě. Od roku 2003
zařadila výrobky GROTHE do
svého sortimentu i společnost
URMET DOMUS s.r.o.
Teplice.



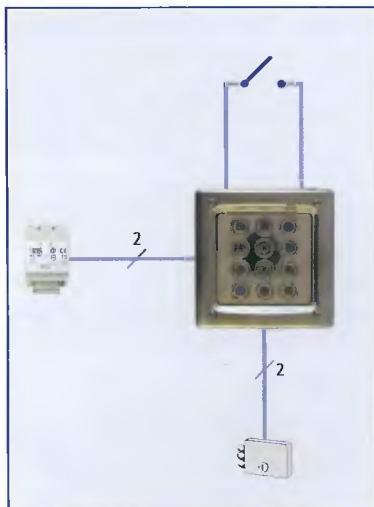
Přímé ovládání elektrického zámku

Systémy pro ovládání elektrického zámku vstupních dveří umožňují přímý vstup oprávněných osob. Toto oprávnění systémy ověřují podle kódu elektronického klíče přiloženého ke snímací části zařízení nebo kontrolou kódu zadaného na číselné klávesnici. Pokud tato zařízení nejsou použita v tlačítkových panelech systémů domovních telefonů, umožňují řešit různé speciální požadavky, jako například pohyb osob v rozsáhlých objektech nebo řízení vstupu do lékařských ordinací nebo úřadů ve stanovených časech. Nejnovější systém umožňuje již ovládání dvou vstupů pomocí dvoukanálového dálkového ovladače.






Snímač elektronických klíčů s integrovanou řídicí jednotkou.

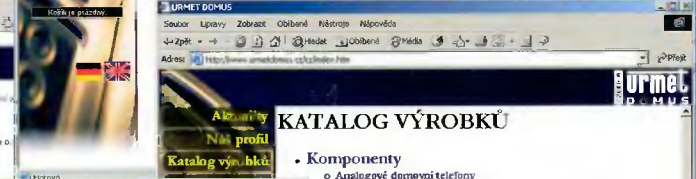


Kódová klávesnice.



Řídicí jednotka se snímači elektronických klíčů.

URMET DOMUS se neustále snaží nabízet svým zákazníkům to nejlepší v oblasti domovních telefonů a videotelefonů a 10 milionů svět je dokladem více než 60 zemích světa je dokladem několika tentokrát katalog příjenných překvapení. naznačují trendy uživateli dostávají různorodosti požadavky poskytnout nejen ale svým uspořádáním Organizace společnosti poskytují cíle po jeho realizaci stalačnických řešení využití svých



Poplávkový formulář

Formaři následujícího dotazníku se Vám pokusíme pomoci s výběrem vhodného zařízení podle Vašich specifikací.

Dotazník

Domovní systém: [Intarkom bez ověřování vstupů]

Způsob instalace: [1+1 vobití (4+1+1 videový vstup)]

Počet ovládacích vstupů: [1-4]

Počet tlačítek u jednotlivých vstupů	Videokamera u tohoto vstupu (optace pro videový vstup)
1 vstup <input type="checkbox"/>	ano <input type="checkbox"/> ne <input type="checkbox"/>
2 vstup <input type="checkbox"/>	ano <input type="checkbox"/> ne <input type="checkbox"/>
3 vstup <input type="checkbox"/>	ano <input type="checkbox"/> ne <input type="checkbox"/>
4 vstup <input type="checkbox"/>	ano <input type="checkbox"/> ne <input type="checkbox"/>

Přímé ovládací zámek:

zpečlost: []

Počet číselníků (vnitřních přístrojů): []

Požadavky ostatní v systému:

Požadavek diskusní konverzace:

Doplňkové srozumění z posádky:

Poznámky: []
(zde můžete doplnit informace či nesrozumitelné představy)

Nabídku si přejí zaslat:

potou faxem e-mailem



- KOMPONENTY**
- o Analogové domovní telefony
 - Systémy domovních telefonů 4+1+1 vidový rozvod
 - Systémy domovních telefonů 1+1+1 vidový rozvod
 - o Speciální systémy
 - o Domovní videotelefony
 - o Digitální systémy
 - o Přímé ovládací elektrického zámku

Kompletní systémy

Manuály (PDF soubory - anglická verze)

- o Analogové domovní telefony
- o Speciální systémy
- o Domovní videotelefony
- o Digitální systémy
- o Vstupní systémy

Přílohy



SYSTÉMY DOMOVNÍCH TELEFONŮ A VIDEOTELEFONŮ

NÁVOD K POUŽÍVÁNÍ A OBSLUZE

Systémy domovních telefonů a videotelefonů URMET DOMUS zvyšují bezpečnost při kontrole vstupu do rodinných a bytových domů, kanceláří, provozních a administrativních budov. Základními uživatelskými částmi systémů jsou vnitřní stanice (telefony a videotelefony) a tlačítkové panely umístěné na vstupu do objektu nebo u vnitřních dveří. Instalaci zařízení provádějte podle schémat dodávaných výrobcem a v systémech používejte výrobky URMET DOMUS. U výrobků, které při instalaci vyžadují počáteční nastavení, je tento obecný návod k použití doplněn podrobným technickým popisem dodávaným s výrobkem.

FUNKCE A VLASTNOSTI ZAŘÍZENÍ

Domovní telefony umožňují:

- elektronické vyzvánění (vložíkou ve sluchátku)
- přijmout hovor od tlačítkového panelu
- pomocí tlačítka na telefonu ovládat elektrický zámek vstupních dveří
- realizovat funkci interkomu
- realizovat funkci diskretní konverzace.

Domovní videotelefony umožňují:

- elektronické vyzvánění
- přijmout hovor od tlačítkového panelu
- vizuální kontrolu příchodního (i bez přijmutí hovoru)
- pomocí tlačítka na videotelefonu ovládat elektrický zámek vstupních dveří
- realizovat různé funkce pomocí dvojice standardně instalovaných tlačítek
- realizovat funkci interkomu
- realizovat funkci diskretní konverzace
- záznam a vyvolání snímků z kamery pomocí přídavné paměti.

Tlačítkové panely umožňují:

- vyslat na vnitřní stanici vyzváněcí signál pro ohlášení příchodu
- pomocí hlasové jednotky realizovat hovor s vnitřní stanicí
- instalaci kamery pro snímání příchodního
- instalaci příslušenství pro přímé ovládání elektrického zámku vstupních dveří (snímače klíču nebo kódové klávesnice)
- realizovat tlačítkový panel se zvýšenou mechanickou odolností (provedení antivandal)
- montáž pod omítku (lze doplnit krytem proti dešti) i na povrch.

NÁVOD K OBSLUZE

Volbu vnitřní stanice provede příchodní tlačítkem s jmenovkou nebo zadáním číselného kódu. Po identifikaci lze tlačítkem na přístroji uvolnit elektrický zámek vstupních dveří. Uvedený způsob obsluhy platí i u systémů s více vstupy (je zajištěno, že je uvolněn zámek pouze těch vstupních dveří, od kterých byl vyslán vyzváněcí signál). V systémech domovních telefonů a videotelefonů lze realizovat další funkce – funkci interkomu či funkci diskretní konverzace.

Funkce interkomu umožňuje vzájemnou komunikaci mezi vnitřními stanicemi. Vyzváněcí signál pro ohlášení hovoru se na volanou stanici vyše stisknutím příslušného tlačítka na přístroji volajícího. Volaný účastník přijme hovor zdvihnutím sluchátka a zavěšením sluchátka je hovor ukončen. Zdroj s vestavěným relé zajišťuje, že se vnitřní hovor nepřenáší do hlasové jednotky tlačítkového panelu.

Funkce diskretní konverzace zajišťuje, že hovor mezi tlačítkovým panelem a volanou stanicí nelze, při náhodném zdvihnutí sluchátka, sledovat na jiné vnitřní stanici.



UJIŠTĚNÍ

o vydání prohlášení o shodě

podle zákona 22/1997 Sb. v platném znění.

My, společnost URMET DOMUS s.r.o. se sídlem Duchcovská 2, 415 01 Teplice IČO 25001965 prohlašujeme, že jsme vydali prohlášení o shodě na všechny stanovené výrobky podle zákona 22/1997 Sb. v platném znění a příslušných nařízení vlády ČR.

Prohlášení o shodě jsou uložena na adrese:

URMET DOMUS s.r.o.
Duchcovská 2,
415 01 Teplice

V Teplicích 1. 9. 1997


Ing. Miroslav Čingl
jednatel společnosti

Federazione Federazione

CISQ

member of EQNET

CERTIFICAZIONE ITALIANA DEI SISTEMI
QUALITÀ AZIENDALI
ITALIAN CERTIFICATION OF COMPANIES
QUALITY SYSTEMS

CSQ

CERTIFICAZIONE
CERTIFICATE No. **9110.1890**

SI CERTIFICA CHE IL SISTEMA QUALITÀ DI
UN'ENTRATA È IN CONFORMITÀ CON IL SISTEMA ISO 9001

19887 OMAS S.p.A.

UNICA ENTRATA
CERTIFICATE No.

Via Bologna, 188/C - 10154 TORINO

È CONFORME ALLA NORMA
EQNET COMPLIANT WITH THE STANDARD **UNI EN ISO 9001**

PROIEZIONE E PRODUZIONE DI SISTEMI ELETTRICI
CONCERNENTE PROGETTAZIONE, PRODUZIONE, SERVIZIO
PROGETTAZIONE, sviluppo e produzione di sistemi di
ciclotroni, videociclotroni, TV circuito
ciclotroni e building automation
Design, development and production of invarcon,
video-invarcon, CCTV and
building automation systems

IL PRESENTE CERTIFICATO È PRODOTTO AL SERVIZIO DEL SOSTANZIAMENTO
DELL'ENTRATA IN CERTIFICAZIONE DI UN'ENTRATA IN CERTIFICAZIONE
EQUO CERTIFICATE No. 9110.1890. IL CERTIFICATO È VALIDO PER UN PERIODO DI 3 ANNI
CON RINNOVO AUTOMATICO A CONDIZIONE DI SUPERARE LA VALUTAZIONE

30 November 1995

19887 OMAS S.p.A.
Via Bologna, 188/C - 10154 TORINO

Il presente certificato è valido per
non soltanto per l'azienda ma anche
per i suoi stabilimenti, filiali, centri
di ricerca e sviluppo, centri di
servizio e centri di assistenza
clienti.

Il presente certificato è valido per l'azienda e per i suoi stabilimenti, filiali, centri di ricerca e sviluppo, centri di servizio e centri di assistenza clienti.



THE INTERNATIONAL CERTIFICATION NETWORK

This is to state that

19887 OMAS S.p.A.
Via Bologna, 188/C - 10154 TORINO

*holds the
Quality System Certificate*

CISQ/CSQ 9110.1890

*for the standard from the
ISO 9000
series, and for the scope, specified thereon.*

Signed  and on behalf of EQNET member

Signature:

Federazione CISQ

via ...

...

Date:

November 30th, 1995

EQNET members and associate members are:
Members: AENOR Spain AFAD France AB-Vingotte later BS1 OA United Kingdom CISQ Italy
DDS Germany DS-Dinamik ELOT Greece IPO Poligraf KEMA Netherlands NCS Norway NBAL Finland
OCS Austria SFS Finland SIB Standards SCS Singapore
Associate Members: JQA Japan SACAS Australia SII France SIO Slovakia SNZ New Zealand

This document shall only be used in association with the members or clients referenced above.
The issuing points for information on other EQNET members are given in its printing from the existence of this document.

ANALOGOVÉ DUMOVÉ
TELEFONY

SPECIALNI SYSTEMY

DOMOVÍ
VIDEOTELEFONY

TLAČÍTKOVÉ PANELE

DIGITÁLNÍ SYSTÉMY

PRÍMÉ OVLÁDÁNÍ
ELEKTRICKÉHO ZÁMKU

PRÍLOHY

CZECH R URMET DOMUS

PRODEJCE:

VÝROBCE:

URMET DOMUS S.p.A.
10154 Torino (Italy)
Via Bologna 180/C

Tel.: +39 011 24 00 000

Fax: +39 011 24 00 296

E-mail: info@urmetdomus.it

Internet: www.urmetdomus.com

VÝHRADNÍ DOVOZCE:

URMET DOMUS s.r.o.
415 01 Teplice
Duchcovska 2

Tel.: +420 417 532 204, 417 535 093-4

Fax: +420 417 535 095

E-mail: info@urmetdomus.cz

Internet: www.urmetdomus.cz

POBOČKA:

URMET DOMUS s.r.o.
100 00 Praha 10
Limuzska 0

Tel.: +420 272 701 377

Fax: +420 272 701 454

E-mail: urmetpraha@volny.cz

Internet: www.urmetdomus.cz

POBOČKA SR:

URMET DOMUS s.r.o., org. zložka
021 09 Bratislava
Priemyselna 1

Tel.: +421 255 647 004, 6

Fax: +421 255 647 005

E-mail: info@urmetdomus.sk

Internet: www.urmetdomus.cz