



S V Í T I D L A • L E U C H T E N • L I G H T I N G F I T T I N G S

osmont®

IP 20
IP 43

INTERIEROVÁ SVÍTIDLA

/ s dekorativním límcem

INNENLEUCHTEN

/ mit dekorativer Hülse

INDOOR LIGHTING FITTINGS

/ lighting fittings with decorative collar

082



072



062



V 12




V 21



042

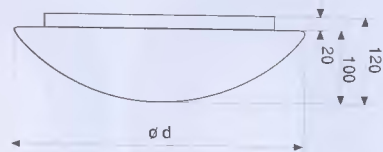


040



CZ Vzorok dekorativnich límců
D Muster von dekorativen Hülse
GB Samples of decorative collars





Popis: CZ

Stínítko - sklo TRIPLEX OPÁL MAT
Montura - ocelový plech upravený práškovým lakováním, barva bílá
Montura D2,D5,D6 - polykarbonát
Uchytení stínítka - sklápovací držáky
Varianta - doplnění kovovým nebo dřevěným dekorativním límcem
Montáž - na strop nebo na stěnu
Použití - společenské prostory, byty, kanceláře, sociální zařízení, koupelny
E - svítidla s elektronickými předřadníky

Beschreibung: D

Schirm - Glas Triplex Opal matt
Chassis - Stahlblech mit Pulverlack behandelt, weissfarbig
Chassis D2,D5,D6 - Polykarbonat
Schirmhalterung - Klapphalter
Variable Ausführung - mit einer metallenen oder hölzernen Hülse versehen
Montage - an die Decke sowie an die Wand
Verwendung - Gemeinschaftsräume, Wohnungen, Büros, Sanitäranlagen, Badezimmer
E - Leuchte mit elektronischen vorschaltgeräten

Description: GB

Shade - Glass Triplex opal matt
Fixture - sheet steel, powder varnish, white color
D2,D5 and D6 fixtures - polycarbonate
Shade attachment: with folding holders
Alternative - completed with a metal or wooden collar
Mounting - to a ceiling or on a wall
Applications: cultural premises, apartments, bureaux, sanitary installations, bathrooms
E - Lighting Fittings whit series
Resistance

| Typ svítidla /Leuchtentyp /Type | Ø d mm | zdroj světla /Lichtquelle /Light source | W / úsporný zdroj /Energy saving lamp /Stromsparlampe E 27 (maxim.W) | Objímka /Fassung /Socket | IP | Třída /Klasse /Protection Group |
|---------------------------------|--------|---|--|--------------------------|----|---------------------------------|
| IN - 12 K2/040 | 220 | | 60 /- | E 27 | 20 | I. |
| IN - 14 K2/040 | 220 | | 13 | G 24d1 | 20 | I. |
| E - 14 K2/040 | 220 | | 13 | G 24q1 | 20 | I. |
| IN - 12 K5/042 | 280 | | 100 / 23 | E 27 | 20 | I. |
| IN - 22 K5/042 | 280 | | 2 x 60 / 2 x 15 | 2 x E 27 | 20 | I. |
| IN - 14 K5/042 | 280 | | 13 | G 24d1 | 20 | I. |
| IN - 15 K5/042 | 280 | | 18 | G 24d2 | 20 | I. |
| IN - 24 K5/042 | 280 | | 2 x 13 | 2 x G 24d1 | 20 | I. |
| E - 14 K5/042 | 280 | | 13 | G 24q1 | 20 | I. |
| E - 15 K5/042 | 280 | | 18 | G 24q2 | 20 | I. |
| E - 24 K5/042 | 280 | | 2 x 13 | 2 x G 24q1 | 20 | I. |
| IN - 22 K6/062 | 350 | | 2 x 75 / 2 x 20 | 2 x E 27 | 20 | I. |
| IN - 23 K6/062 | 350 | | 2 x 11 | 2 x G 23 | 20 | I. |
| IN - 25 K6/062 | 350 | | 2 x 18 | 2 x G 24d2 | 20 | I. |
| E - 25 K6/062 | 350 | | 2 x 18 | 2 x G 24q2 | 20 | I. |
| IN - 22 K7/072 | 420 | | 2 x 75 / 2 x 23 | 2 x E 27 | 20 | I. |
| IN - 26 K7/072 | 420 | | 2 x 26 | 2 x G 24d3 | 20 | I. |
| E - 26 K7/072 | 420 | | 2 x 26 | 2 x G 24q3 | 20 | I. |
| IN - 32 K8/082 | 490 | | 3 x 60 / 3 x 23 | 3 x E 27 | 20 | I. |
| IN - 27 K8/082 | 490 | | 2 x 36 | 2 x 2G 10 | 20 | I. |
| E - 27 K8/082 | 490 | | 2 x 36 | 2 x 2G 10 | 20 | I. |

| | | | | | | |
|----------------|-----|--|-----------------|------------|----|-----|
| IN - 12 D2/040 | 220 | | 60 /- | E 27 | 43 | II. |
| IN - 14 D2/040 | 220 | | 13 | G 24d1 | 43 | I. |
| E - 14 D2/040 | 220 | | 13 | G 24q1 | 43 | I. |
| IN - 12 D5/042 | 280 | | 100 / 23 | E 27 | 43 | II. |
| IN - 14 D5/042 | 280 | | 13 | G 24d1 | 43 | I. |
| IN - 15 D5/042 | 280 | | 18 | G 24d2 | 43 | I. |
| IN - 16 D5/042 | 280 | | 26 | G 24d3 | 43 | I. |
| IN - 24 D5/042 | 280 | | 2 x 13 | 2 x G 24d1 | 43 | I. |
| E - 14 D5/042 | 280 | | 13 | G 24q1 | 43 | I. |
| E - 15 D5/042 | 280 | | 18 | G 24q2 | 43 | I. |
| E - 16 D5/042 | 280 | | 26 | G 24q3 | 43 | I. |
| E - 24 D5/042 | 280 | | 2 x 13 | 2 x G 24q | 43 | I. |
| IN - 22 D6/062 | 350 | | 2 x 75 / 2 x 20 | 2 x E 27 | 43 | II. |
| IN - 16 D6/062 | 350 | | 26 | G 24d3 | 43 | I. |
| IN - 25 D6/062 | 350 | | 2 x 18 | 2 x G 24d2 | 43 | I. |
| E - 16 D6/062 | 350 | | 26 | G 24q3 | 43 | I. |
| E - 25 D6/062 | 350 | | 2 x 18 | 2 x G 24q2 | 43 | I. |

Dekoratívni límce
Dekorative Hülsen
Decorative collars

Popis: CZ

Kovový límce je volně podložen pod stínítkem, dřevěný límce je přichycen k montuře

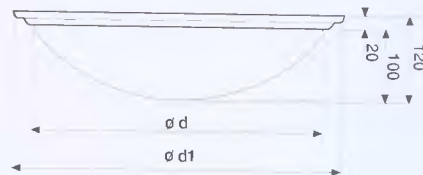
Beschreibung: D

die metallene Hülse ist unter dem Schirm lose untergebracht, die hölzerne Hülse ist am Chassis angebracht.

Description: GB

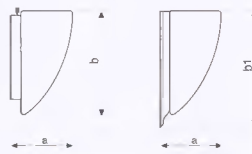
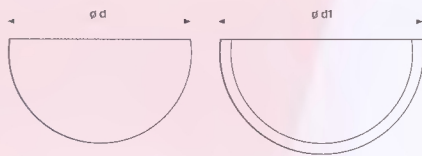
metal collar lies freely supporting the shade, wooden collar is mounted to the fixture

| Typ límce /Hülseentyp /Collar type | Ø d mm | Ø d1 mm | ke stínítku-(typ) / zum Schirm-(typ)/ for the shade-(Type) |
|------------------------------------|--------|---------|--|
| C | 220 | 270 | 040 |
| M | 280 | 350 | 042 |
| V | 350 | 420 | 062 |
| G | 420 | 490 | 072 |
| T | 490 | 560 | 082 |



| Typ | Materiál CZ | Material D | Material GB | Barva CZ | Farbe D | Colour GB |
|---------------|-------------|-------------|-------------|-------------|---------------------|-------------|
| C,M,V,G,T 4 | ocel. plech | Stahlblech | Sheet steel | bílá | weissfarbig | White |
| C,M,V,G,T 11 | ocel. plech | Stahlblech | Sheet steel | chrom | Chrom | Chrome |
| C,M,V,G,T 12 | ocel. plech | Stahlblech | Sheet steel | mosaz | Messing | Brass |
| C,M,V,G,T 13 | ocel. plech | Stahlblech | Sheet steel | matný chrom | Chrommatt | Chrome matt |
| C,M,V,G,T 21* | borovice | Kiefernholz | Pine | světlá | helles Kiefernholz | Light pine |
| C,M,V,G,T 22* | borovice | Kiefernholz | Pine | tmavá | dunkles Kiefernholz | Dark pine |
| C,M,V,G,T 23* | dub | Eichenholz | Oak | světlý | helles Eichenholz | Light oak |
| C,M,V,G,T 24* | dub | Eichenholz | Oak | tmavý | dunkles Eichenholz | Dark oak |

* Svítidlo s plastovou monturou D2, D5, D6 - krytí IP43 nelze doplnit dřevěným dekoračním límcem.



244

264

264/L4

264/L11

264/L12

264/L13

| Typ svítidla /Leuchtentyp /Type | ø d mm | a mm | b mm | zdroj světla /Lichtquelle /Light source | W / úsporný zdroj /Energy saving lamp /Stromsparlampe E 27 (maxim.W) | Objímka /Fassung /Socket |
|---------------------------------------|-----------|---------|---------|---|---|--------------------------------|
| IN - 12 U5/244 | 250 | 120 | 140 | | 60 / 15 | E 27 |
| IN - 14 U5/244 | 250 | 120 | 140 | | 13 | G 24d1 |
| E - 14 U5/244 | 250 | 120 | 140 | | 13 | G 24q1 |
| IN - 12 U7/264 | 350 | 150 | 190 | | 100 / 23 | E 27 |
| IN - 22 U7/264 | 350 | 150 | 190 | | 2 x 60 / 2 x 15 | 2 x E 27 |
| IN - 14 U7/264 | 350 | 150 | 190 | | 13 | G 24d1 |
| IN - 15 U7/264 | 350 | 150 | 190 | | 18 | G 24d2 |
| IN - 16 U7/264 | 350 | 150 | 190 | | 26 | G 24d3 |
| IN - 24 U7/264 | 350 | 150 | 190 | | 2 x 13 | 2 x G 24d1 |
| E - 14 U7/264 | 350 | 150 | 190 | | 13 | G 24q1 |
| E - 15 U7/264 | 350 | 150 | 190 | | 18 | G 24q2 |
| E - 16 U7/264 | 350 | 150 | 190 | | 26 | G 24q3 |
| E - 24 U7/264 | 350 | 150 | 190 | | 2 x 13 | 2 x G 24q1 |

s dekorativním límcem / mit dekorativer Hülse / lighting fittings with decorative collar

| Typ svítidla /Leuchtentyp /Type | ø d1 mm | a mm | b1 mm | zdroj světla /Lichtquelle /Light source | W / úsporný zdroj /Energy saving lamp /Stromsparlampe E 27 (maxim.W) | Objímka /Fassung /Socket |
|---------------------------------------|------------|---------|----------|---|---|--------------------------------|
| IN - 12 U5/244/L.. | 280 | 120 | 155 | | 60 / 15 | E 27 |
| IN - 14 U5/244/L.. | 280 | 120 | 155 | | 13 | G 24d1 |
| E - 14 U5/244/L.. | 280 | 120 | 155 | | 13 | G 24q1 |
| IN - 12 U7/264/L.. | 380 | 150 | 205 | | 100 / 23 | E 27 |
| IN - 22 U7/264/L.. | 380 | 150 | 205 | | 2 x 60 / 2 x 15 | 2 x E 27 |
| IN - 14 U7/264/L.. | 380 | 150 | 205 | | 13 | G 24d1 |
| IN - 15 U7/264/L.. | 380 | 150 | 205 | | 18 | G 24d2 |
| IN - 16 U7/264/L.. | 380 | 150 | 205 | | 26 | G 24d3 |
| IN - 24 U7/264/L.. | 380 | 150 | 205 | | 2 x 13 | 2 x G 24d1 |
| E - 14 U7/264/L.. | 380 | 150 | 205 | | 13 | G 24q1 |
| E - 15 U7/264/L.. | 380 | 150 | 205 | | 18 | G 24q2 |
| E - 16 U7/264/L.. | 380 | 150 | 205 | | 26 | G 24q3 |
| E - 24 U7/264/L.. | 380 | 150 | 205 | | 2 x 13 | 2 x G 24q1 |

Dekorativní límce / dekorative Hülsen / Decorative collars

| Označení límce /Bezeichnung der Hülse /Collar name | Materiál CZ | Material D | Material GB | Barva CZ | Farbe D | Colour GB |
|--|-----------------------|----------------------|-----------------------|--------------------|-------------------|---------------------|
| L 4 | ocel. plech | Stahlblech | Sheet steel | bílá | weissfarbig | White |
| L 11 | ocel. plech | Stahlblech | Sheet steel | chrom | Chrom | Chrome |
| L 12 | ocel. plech | Stahlblech | Sheet steel | mosaz | Messing | Brass |
| L 13 | ocel. plech | Stahlblech | Sheet steel | matný chrom | Chrommatt | Matt chrome |

| Popis: | CZ | Beschreibung: | D | Description: | GB |
|---|-----------|--|----------|---|-----------|
| Stínítko - sklo TRIPLEX OPÁL MAT Montura - ocelový plech upravený práškovým lakováním, barva bílá Uchytení stínítka - šroubkové Montáž - na stěnu Použití - společenské prostory, byty, kanceláře, sociální zařízení, koupelny E - svítidla s elektronickými předřadníky | | Schirm - Glas Triplex Opal matt Chassis - Stahlblech mit Pulverlack behandelt, weissfarbig Schirmhalterung - Schrauben Montage - die Wand Verwendung - Gemeinschaftsräume, Wohnungen, Büros, Sanitäranlagen, Badezimmer E - Leuchte mit elektronischen vorschaltgeräten | | Shade - Glass Triplex opal matt Fixture - sheet steel, powder varnish, white color Shade attachment - screws Mounting - a wall Applications - cultural premises, apartments, bureaux, sanitary installations, bathrooms E - Lighting Fittings whit series Resistance | |

INTERIEROVÁ SVÍTIDLA

/ s dekorativním límcem

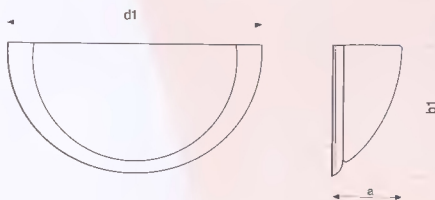
INNENLEUCHTEN

/ mit dekorativer Hülse

INDOOR LIGHTING FITTINGS

/ lighting fittings with decorative collar

IP 43



| Typ svítidla /Leuchtentyp /Type | d1 mm | a mm | b1 mm | zdroj světla /Lichtquelle /Light source | W / úsporný zdroj /Energy saving lamp /Stromsparlampe E 27 (maxim.W) | Objímka /Fassung /Socket |
|---------------------------------------|----------|---------|----------|---|---|--------------------------------|
| IN - 12 U5/244/L... | 330 | 120 | 155 | | 60 / 15 | E 27 |
| IN - 14 U5/244/L... | 330 | 120 | 155 | | 13 | G 24d1 |
| E - 14 U5/244/L... | 330 | 120 | 155 | | 13 | G 24q1 |
| IN - 12 U7/264/L... | 415 | 150 | 205 | | 100 / 23 | E 27 |
| IN - 22 U7/264/L... | 415 | 150 | 205 | | 2 x 60 / 2 x 15 | 2 x E 27 |
| IN - 14 U7/264/L... | 415 | 150 | 205 | | 13 | G 24d1 |
| IN - 15 U7/264/L... | 415 | 150 | 205 | | 18 | G 24d2 |
| IN - 16 U7/264/L... | 415 | 150 | 205 | | 26 | G 24d3 |
| IN - 24 U7/264/L... | 415 | 150 | 205 | | 2 x 13 | 2 x G 24d1 |
| E - 14 U7/264/L... | 415 | 150 | 205 | | 13 | G 24q1 |
| E - 15 U7/264/L... | 415 | 150 | 205 | | 18 | G 24q2 |
| E - 16 U7/264/L... | 415 | 150 | 205 | | 26 | G 24q3 |
| E - 24 U7/264/L... | 415 | 150 | 205 | | 2 x 13 | 2 x G 24q1 |

264/L23



244/L24



Dekorativní límce / dekorative Hülse / Decorative collars

| Označení límce /Bezeichnung der Hülse /Collar name | Materiál CZ | Material D | Material GB | Barva CZ | Farbe D | Colour GB |
|--|-----------------------|----------------------|-----------------------|--------------------|---------------------|---------------------|
| L 21 | borovice | Kiefernholz | Pine | světlá | helles Kiefernholz | Light pine |
| L 22 | borovice | Kiefernholz | Pine | tmavá | dunkles Kiefernholz | Dark pine |
| L 23 | dub | Eichenholz | Oak | světlý | helles Eichenholz | Light oak |
| L 24 | dub | Eichenholz | Oak | tmavý | dunkles Eichenholz | Dark oak |

244/L21



244/L22



| Popis: | CZ | Beschreibung: | D | Description: | GB |
|--------|-----------|---------------|----------|--------------|-----------|
|--------|-----------|---------------|----------|--------------|-----------|

Stínítko - sklo TRIPLEX OPAL MAT

Montura - ocelový plech upravený

praškovým lakováním, barva bílá

Uchytení stínítko - šroubkové

Montáž - na stěnu

Použití - společenské prostory, byty,

kanceláře, sociální zařízení, koupelny

E - svítidla s elektronickými

předradníky

Schirm - Glas Triplex Opal matt

Chassis - Stahlblech mit Pulverlack

behandelt, weisfarbig

Schirmhalterung - Schrauben

Montage - die Wand

Verwendung -

Gemeinschaftsräume, Wohnungen,

Büros, Sanitäranlagen, Badezimmer

E - Leuchte mit elektronischen vorschaltgeräten

Shade - Glass Triplex opal matt

Fixture - sheet steel, powder

varnish, white color

Shade attachment - screws

Mounting - a wall

Applications - cultural premises,

apartments, bureaus, sanitary

installations, bathrooms

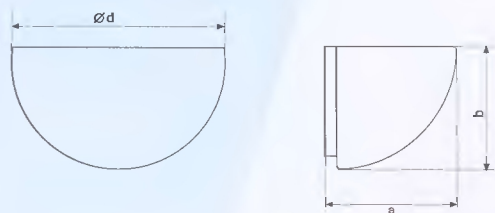
E - Lighting Fittings whit series

Resistance



230V

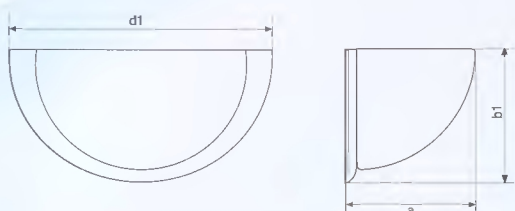
5



268



| Typ svítidla /Leuchtentyp /Type | d mm | a mm | b mm | zdroj světla /Lichtquelle /Light source | W / úsporný zdroj /Energy saving lamp /Stromsparlampe E 27 (maxim.W) | Objímka /Fassung /Socket |
|---------------------------------------|---------|---------|---------|---|---|--------------------------------|
| IN - 22 U7/268 | 350 | 200 | 175 | | 2 x 60 / 2 x 23 | 2 x E 27 |
| IN - 15 U7/268 | 350 | 200 | 175 | | 18 | G 24d2 |
| IN - 16 U7/268 | 350 | 200 | 175 | | 26 | G 24d3 |
| IN - 25 U7/268 | 350 | 200 | 175 | | 2 x 18 | 2 x G 24d2 |
| E - 15 U7/268 | 350 | 200 | 175 | | 18 | G 24q2 |
| E - 16 U7/268 | 350 | 200 | 175 | | 26 | G 24q3 |
| E - 25 U7/268 | 350 | 200 | 175 | | 2 x 18 | 2 x G 24q2 |



268/L23



| Typ svítidla /Leuchtentyp /Type | Ø d1 mm | a mm | b1 mm | zdroj světla /Lichtquelle /Light source | W / úsporný zdroj /Energy saving lamp /Stromsparlampe E 27 (maxim.W) | Objímka /Fassung /Socket |
|---------------------------------------|------------|---------|----------|---|---|--------------------------------|
| IN - 22 U7/268/L.. | 380 | 200 | 205 | | 2 x 60 / 2 x 23 | 2 x E 27 |
| IN - 15 U7/268/L.. | 380 | 200 | 205 | | 18 | G 24d2 |
| IN - 16 U7/268/L.. | 380 | 200 | 205 | | 26 | G 24d3 |
| IN - 25 U7/268/L.. | 380 | 200 | 205 | | 2 x 18 | 2 x G 24d2 |
| E - 15 U7/268/L.. | 380 | 200 | 205 | | 18 | G 24q2 |
| E - 16 U7/268/L.. | 380 | 200 | 205 | | 26 | G 24q3 |
| E - 25 U7/268/L.. | 380 | 200 | 205 | | 2 x 18 | 2 x G 24q2 |

Dekoratívny límce / dekorative Hülsen / Decorative collars

| Označení límce /Bezeichnung der Hülse /Collar name | Materiál CZ | Material D | Material GB | Barva CZ | Farbe D | Colour GB |
|--|-----------------------|----------------------|-----------------------|--------------------|---------------------|---------------------|
| L 21 | borovice | Kiefernholz | Pine | světlá | heles Kiefernholz | light pine |
| L 22 | borovice | Kiefernholz | Pine | tmavá | dunkles Kiefernholz | Dark pine |
| L 23 | dub | Eichenholz | Oak | světlý | helles Eichenholz | light oak |
| L 24 | dub | Eichenholz | Oak | tmavý | dunkles Eichenholz | Dark oak |



Popis: CZ Beschreibung: D Description: GB

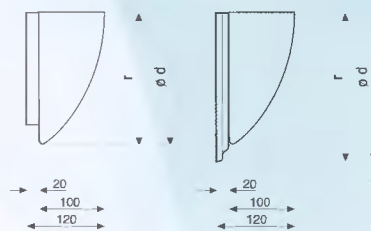
Stínítko - sklo TRIPLEX OPÁL MAT
Montura - ocelový plech upravený
práskovým lakováním, barva bílá
Uchytení stínítka - šroubkové
Montáž - na stěnu
Použití - společenské prostory, byty,
kanceláře, sociální zařízení, koupelny
E - svítidla s elektronickými
předřadníky

Schirm - Glas Triplex Opal matt
Chassis - Stahlblech mit Purverlack
behandelt, weissfarbig
Schirmhalterung - Schrauben
Montage - die Wand
Verwendung - Gemeinschaftsräume,
Wohnungen. Büros. Sanitäranlagen,
Badezimmer
E - Leuchte mit elektronischen
vorschaltgeräten

Shade - Glass Triplex opal matt
Fixture - sheet steel, powder var-
nish, white color
Shade attachment - screws
Mounting - a wall
Applications - cultural premises,
apartments, bureaus. sanitary instal-
lations, bathrooms
E - Lighting Fittings whit series
Resistance

INTERIEROVÁ SVÍTIDLA
 pro přímo nepřímé osvětlení
INNENLEUCHTEN
 für direkt-indirekte Beleuchtung
INDOOR LIGHTING FITTINGS
 for direct-indirect illumination

IP 20



| Typ svítidla /Leuchtentyp /Type | Ø d mm | r mm | zdroj světla /Lichtquelle /Light source | W / úsporný zdroj /Energy saving lamp /Stromsparlampe E 27 (maxim.W) | Objímka /Fassung /Socket |
|--|-----------|---------|---|---|--------------------------------|
| IN - 12 R5/242 | 280 | 140 | | 100 / 7 | E 27 |
| IN - 14 R5/242 | 280 | 140 | | 13 | G 24d1 |
| IN - 12 R6/262 | 350 | 175 | | 100 / 23 | E 27 |
| IN - 15 R6/262 | 350 | 175 | | 18 | G 24d2 |
| IN - 22 R7/272 | 420 | 210 | | 2 x 60 / 2 x 23 | 2 x E 27 |
| IN - 25 R7/272 | 420 | 210 | | 2 x 18 | 2 x G 24d2 |
| IN - 26 R7/272 | 420 | 210 | | 2 x 26 | 2 x G 24d3 |
| s dekorativním límcem / mit dekorativer Hülse / lighting fittings with decorative collar | | | | | |
| IN - 12 R5/242/L.. | 350 | 175 | | 100 / 7 | E 27 |
| IN - 14 R5/242/L.. | 350 | 175 | | 13 | G 24d1 |
| IN - 12 R6/262/L.. | 420 | 210 | | 100 / 23 | E 27 |
| IN - 15 R6/262/L.. | 420 | 210 | | 18 | G 24d2 |
| IN - 22 R7/272/L.. | 490 | 245 | | 2 x 60 / 2 x 23 | 2 x E 27 |
| IN - 25 R7/272/L.. | 490 | 245 | | 2 x 18 | 2 x G 24d2 |
| IN - 26 R7/272/L.. | 490 | 245 | | 2 x 26 | 2 x G 24d3 |

272/L24



272/L12




272



262



242



Dekorativní límce / dekorative Hülsen / Decorative collars


| Typ | Materiál CZ | Material D | Material GB | Barva CZ | Farbe D | Colour GB |
|------|----------------|---------------|----------------|-------------|---------------------|--------------|
| L 4 | ocel. plech | Stahlblech | Sheet steel | bílá | weisstarbig | White |
| L 11 | ocel. plech | Stahlblech | Sheet steel | chrom | Chrom | Chrome |
| L 12 | ocel. plech | Stahlblech | Sheet steel | mosaz | Messing | Brass |
| L 21 | borovice | Kiefernholz | Pine | světlá | helles Kiefernholz | Light pine |
| L 22 | borovice | Kiefernholz | Pine | tmavá | dunkles Kiefernholz | Dark pine |
| L 23 | dub | Eichenholz | Oak | světlý | helles Eichenholz | Light oak |
| L 24 | dub | Eichenholz | Oak | tmavý | dunkles Eichenholz | Dark oak |

Popis: CZ Beschreibung: D Description: GB

Stínítko - sklo TRIPLEX OPÁL MAT
Montura - ocelový plech upravený
 práškovým lakováním, barva bílá
Uchycení stínítka - sklápovací držáky
Montáž - na stěnu
Použití - společenské prostory, byty,
 kanceláře, sociální zařízení, koupelny

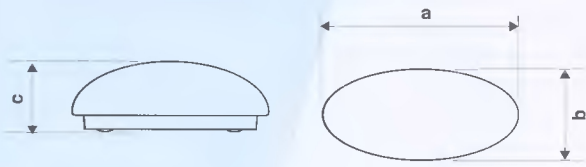
Schirm - Glas Triplex Opal matt
Chassis - Stahlblech mit Pulverlack
 behandelt, weisstarbig
Schirmhalterung - Klapphalter
Montage - die Wand
Verwendung -
 Gemeinschaftsräume, Wohnungen,
 Büros, Sanitäranlagen, Badezimmer

Shade - Glass Triplex opal matt
Fixture - sheet steel, powder varnish,
 white color
Shade attachment - with folding holders
Mounting - a wall
Applications - cultural premises, apart-
 ments, bureaus, sanitary installations,
 bathrooms



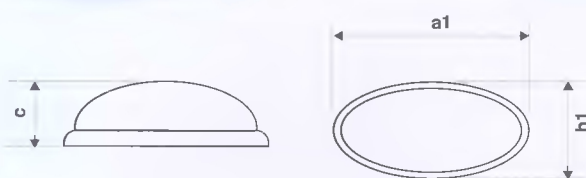


CZ Vzorčky dekorativních límců
D Muster von dekorativen Hülsen
GB Samples of decorative collars





| Typ svítidla /Leuchtentyp /Type | a mm | b mm | c mm | zdroj světla /Lichtquelle /Light source | W / úsporný zdroj /Energy saving lamp /Stromsparlampe E 27 (maxim.W) | Objímka /Fassung /Socket |
|---------------------------------------|---------|---------|---------|---|---|--------------------------------|
| IN - 12 U1/121 | 250 | 150 | 100 | | 60 / 11 | E 27 |
| IN - 14 U1/121 | 250 | 150 | 100 | | 13 | G 24d1 |
| E - 14 U1/121 | 250 | 150 | 100 | | 13 | G 24q1 |
| IN - 12 U2/123 | 350 | 205 | 140 | | 100 / 23 | E 27 |
| IN - 22 U2/123 | 350 | 205 | 140 | | 2 x 60 / 2 x 11 | 2 x E 27 |
| IN - 14 U2/123 | 350 | 205 | 140 | | 13 | G 24d1 |
| IN - 15 U2/123 | 350 | 205 | 140 | | 18 | G 24d2 |
| IN - 16 U2/123 | 350 | 205 | 140 | | 26 | G 24d3 |
| IN - 24 U2/123 | 350 | 205 | 140 | | 2 x 13 | 2 x G 24d1 |
| E - 14 U2/123 | 350 | 205 | 140 | | 13 | G 24q1 |
| E - 15 U2/123 | 350 | 205 | 140 | | 18 | G 24q2 |
| E - 16 U2/123 | 350 | 205 | 140 | | 26 | G 24q3 |
| E - 24 U2/123 | 350 | 205 | 140 | | 2 x 13 | 2 x G 24q1 |



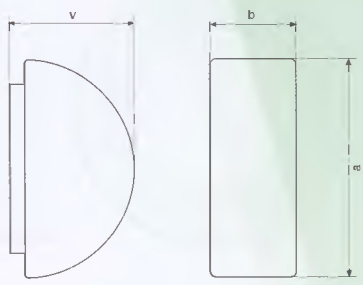
| Typ svítidla /Leuchtentyp /Type | a1 mm | b1 mm | c mm | zdroj světla /Lichtquelle /Light source | W / úsporný zdroj /Energy saving lamp /Stromsparlampe E 27 (maxim.W) | Objímka /Fassung /Socket |
|---------------------------------------|----------|----------|---------|---|---|--------------------------------|
| IN - 12 U1/121/S.. | 270 | 165 | 100 | | 60 / 11 | E 27 |
| IN - 14 U1/121/S.. | 270 | 165 | 100 | | 13 | G 24d1 |
| E - 14 U1/121/S.. | 270 | 165 | 100 | | 13 | G 24q1 |
| IN - 12 U2/123/S.. | 370 | 225 | 140 | | 100 / 23 | E 27 |
| IN - 22 U2/123/S.. | 370 | 225 | 140 | | 2 x 60 / 2 x 11 | 2 x E 27 |
| IN - 14 U2/123/S.. | 370 | 225 | 140 | | 13 | G 24d1 |
| IN - 15 U2/123/S.. | 370 | 225 | 140 | | 18 | G 24d2 |
| IN - 16 U2/123/S.. | 370 | 225 | 140 | | 26 | G 24d3 |
| IN - 24 U2/123/S.. | 370 | 225 | 140 | | 2 x 13 | 2 x G 24d1 |
| E - 14 U2/123/S.. | 370 | 225 | 140 | | 13 | G 24q1 |
| E - 15 U2/123/S.. | 370 | 225 | 140 | | 18 | G 24q2 |
| E - 16 U2/123/S.. | 370 | 225 | 140 | | 26 | G 24q3 |
| E - 24 U2/123/S.. | 370 | 225 | 140 | | 2 x 13 | 2 x G 24q1 |

| Označení montury /Bezeichnung der Chassis /Fixture name | Barva CZ | Farbe D | Colour GB |
|--|--------------------|-------------------|---------------------|
| S 4 | bílá | weissfarbig | White |
| S 11 | chrom | Chrom | Chrome |
| S 12 | mosaz | Messing | Brass |
| S 13 | matný chrom | Chrom matt | Matt chrome |



| Popis: | CZ | Beschreibung: | D | Description: | GB |
|--|----|--|---|---|----|
| Stínítko - sklo TRIPLEX OPÁL MAT Montura - ocelový plech Uchycení stínítka - sklápovací držáky Montáž - na strop nebo na stěnu Použití - společenské prostory, byty, kanceláře, sociální zařízení, koupelny E - svítidla s elektronickými předřadníky | | Schirm - Glas Triplex Opal matt Chassis - Stahlblech Schirmhalterung - Klapphalter Montage - an die Decke sowie an die Wand Verwendung - Gemeinschaftsräume, Wohnungen. Büros, Sanitäranlagen, Badezimmer E - Leuchte mit elektronischen vorschaltgeräten | | Shade - Glass Triplex opal matt Fixture - sheet steel Shade attachment - with folding holders Mounting - to a ceiling or on a wall Applications: cultural premises, apartments, bureaux, sanitary installations, bathrooms E - Lighting Fittings whit series Resistance | |

INTERIEROVÁ SVÍTIDLA
INNENLEUCHTEN
INDOOR LIGHTING FITTINGS



| Typ svítidla /Leuchtentyp /Type | a mm | b mm | v mm | zdroj světla /Lichtquelle /Light source | W / úsporný zdroj /Energy saving lamp /Stromsparlampe E 27 (maxim.W) | Objímka /Fassung /Socket |
|---------------------------------------|---------|---------|---------|---|---|--------------------------------|
| IN - 12 U8/226 | 240 | 120 | 145 | | 60/15 | E 27 |
| IN - 14 U8/226. | 240 | 120 | 145 | | 13 | G 24d1 |
| E - 14 U8/226 | 240 | 120 | 145 | | 13 | G 24q1 |
| IN - 12 U9/228 | 340 | 170 | 195 | | 100/23 | E 27 |
| IN - 22 U9/228 | 340 | 170 | 195 | | 2 x 60/2 x 15 | 2 x E 27 |
| IN - 15 U9/228 | 340 | 170 | 195 | | 18 | G 24d2 |
| IN - 16 U9/228 | 340 | 170 | 195 | | 26 | G 24d3 |
| IN - 24 U9/228 | 340 | 170 | 195 | | 2 x 13 | 2 x G 24d1 |
| IN - 25 U9/228 | 340 | 170 | 195 | | 2 x 18 | 2 x G 24d2 |
| E - 15 U9/228 | 340 | 170 | 195 | | 18 | G 24q2 |
| E - 16 U9/228 | 340 | 170 | 195 | | 26 | G 24q3 |
| E - 24 U9/228 | 340 | 170 | 195 | | 2 x 13 | 2 x G 24q1 |
| E - 25 U9/228 | 340 | 170 | 195 | | 2 x 18 | 2 x G 24q2 |

226



Popis: CZ **Beschreibung: D** **Description: GB**

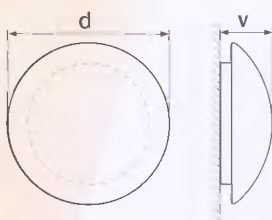
Stínitko - sklo TRIPLEX OPÁL MAT
Montura - ocelový plech, barva bílá
Uchycení stínitka - sklápovací držáky
Montáž - na strop nebo na stěnu
Použití - společenské prostory, byty, kanceláře, schodiště, chodby, sociální zařízení
E - svítidla s elektronickými předřadníky

Schirm - Glas Triplex Opal matt
Chassis - Stahlblech, weissfarbig
Schirmhalterung - Klapphalter
Montage - an die Decke sowie an die Wand
Verwendung - Gemeinschaftsräume, Wohnungen, Büro, Sanitäranlagen, Treppen, Gänge
E - Leuchte mit elektronischen vorschaltgeräten

Shade - Glass Triplex opal matt
Fixture - sheet steel, white color
Shade attachment - with folding holders
Mounting - to a ceiling or on a wall
Applications - cultural premises, apartments, bureaus, stairs, hallways, sanitary installations
E - Lighting Fittings with series Resistance

228





| Typ svítidla /Leuchtentyp /Type | Ø d mm | v mm | zdroj světla /Lichtquelle /Light source | W / úsporný zdroj /Energy saving lamp /Stromsparlampe E 27 (maxim.W) | Objímka /Fassung /Socket |
|---------------------------------------|-----------|---------|---|---|--------------------------------|
| IN - 12 B11/011 | 200 | 105 | | 60/- | E 27 |
| IN - 14 B11/011 | 200 | 105 | | 10 | G 24d1 |
| IN - 12 B12/012 | 250 | 110 | | 75/15 | E 27 |
| IN - 14 B12/012 | 250 | 110 | | 13 | G 24d1 |
| E - 14 B12/012 | 250 | 110 | | 13 | G 24q1 |
| IN - 12 B13/013 | 300 | 115 | | 100/20 | E 27 |
| IN - 15 B13/013 | 300 | 115 | | 18 | G 24d2 |
| IN - 16 B13/013 | 300 | 115 | | 26 | G 24d3 |
| IN - 24 B13/013 | 300 | 115 | | 2x13 | 2x G 24d1 |
| E - 15 B13/013 | 300 | 115 | | 18 | G 24q2 |
| E - 16 B13/013 | 300 | 115 | | 26 | G 24q3 |
| E - 24 B13/013 | 300 | 115 | | 2x13 | 2x G 24q1 |

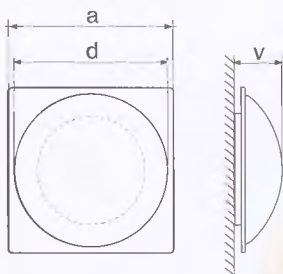
| | | |
|---|---|---|
| <p>Popis: CZ Stínitko - sklo TRIPLEX OPÁL MAT Montura - ocelový plech, barva bílá Uchycení stínitka - bajonetovým uzávěrem Montáž - na strop nebo na stěnu Použití - společenské prostory, byty, kanceláře, schodiště, chodby, sociální zařízení E - svítidla s elektronickými předřadníky</p> | <p>Beschreibung: D Schirm - Glas Triplex Opal matt Chassis - Stahlblech, weissfarbig Schirmhalterung - durch den Bajonettverschluss Montage - an die Decke sowie an die Wand Verwendung - Gemeinschaftsräume, Wohnungen, Büros, Treppen, Gänge, Sanitäranlagen E - Leuchte mit elektronischen vorschaltgeräten</p> | <p>Description: GB Shade - Glass Triplex opal matt Fixture - sheet steel, white color Fixation of the shade - with quick-turn closure Mounting - to a ceiling or on a wall Applications - cultural premises, apartments, bureaux, stairs, hallways, sanitary installations, E - Lighting Fittings whit series Resistance</p> |
|---|---|---|



012/H4



012/H11



| Typ svítidla /Leuchtentyp /Type | Ø d mm | v mm | a mm | zdroj světla /Lichtquelle /Light source | W / úsporný zdroj /Energy saving lamp /Stromsparlampe E 27 (maxim.W) | Objímka /Fassung /Socket |
|---------------------------------------|-----------|---------|---------|---|---|--------------------------------|
| IN - 12 B11/011/H.. | 200 | 105 | 220 | | 60/- | E 27 |
| IN - 14 B11/011/H.. | 200 | 105 | 220 | | 10 | G 24d1 |
| IN - 12 B12/012/H.. | 250 | 110 | 280 | | 75/15 | E 27 |
| IN - 14 B12/012/H.. | 250 | 110 | 280 | | 13 | G 24d1 |
| E - 14 B12/012/H.. | 250 | 110 | 280 | | 13 | G 24q1 |

| | | |
|--|---|---|
| <p>Popis: CZ Stínitko - sklo TRIPLEX OPÁL MAT Montura - ocelový plech, barva bílá Uchycení stínitka - bajonet Montáž - na strop nebo na stěnu Použití - společenské prostory, byty, kanceláře, schodiště, chodby, sociální zařízení E - svítidla s elektronickými předřadníky Dekoratívni límec - kovový, volně podloženo pod stínítkem</p> | <p>Beschreibung: D Schirm - Glas Triplex Opal matt Chassis - Stahlblech, weissfarbig Schirmhalterung - Bajonett Montage - an die Decke sowie an die Wand Verwendung - Gemeinschaftsräume, Wohnungen, Büros, Treppen, Gänge, Sanitäranlagen E - Leuchte mit elektronischen vorschaltgeräten Dekorative Hülsen - die metallene Hülse ist unter dem Schirm lose untergebracht</p> | <p>Description: GB Shade - Glass Triplex opal matt Fixture - sheet steel, white color Fixation of the shade - bajonett Mounting - to a ceiling or on a wall Applications - cultural premises, apartments, bureaux, stairs, hallways, sanitary installations, E - Lighting Fittings whit series Resistance Decorative collars - metal collar lies freely supporting the shade</p> |
|--|---|---|

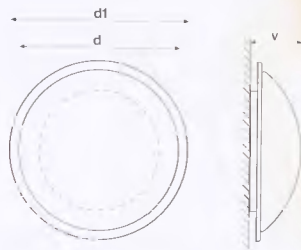


| Typ límce /Hülse typ /Collar type | Materiál CZ | Barva CZ | Material D | Farbe D | Material GB | Colour GB |
|---|----------------|-------------|---------------|-------------|----------------|--------------|
| H 4 | ocel. plech | bílá | Stahlblech | weissfarbig | Shet steel | White |
| H 11 | ocel. plech | chrom | Stahlblech | Chrom | Shet steel | Chrome |
| H 12 | ocel. plech | mosaz | Stahlblech | Messing | Shet steel | Brassl |
| H 13 | ocel. plech | mat. chrom | Stahlblech | Chrom matt | Shet steel | Matt chrome |



INTERIEROVÁ SVÍTIDLA - BAJONET
INNENLEUCHTEN
INDOOR LIGHTING FITTINGS

IP 20



| Typ svítidla /Leuchtentyp /Type | Ø d mm | d1 mm | v mm | zdroj světla /Lichtquelle /Light source | W / úsporný zdroj /Energy saving lamp /Stromsparlampe E 27 (maxim.W) | Objímka /Fassung /Socket |
|---------------------------------------|-----------|----------|---------|---|---|--------------------------------|
| IN - 12 B11/011/Q.. | 200 | 220 | 105 | | 60/- | E 27 |
| IN - 14 B11/011/Q.. | 200 | 220 | 105 | | 10 | G 24d1 |
| IN - 12 B12/012/Q.. | 250 | 275 | 110 | | 75/15 | E 27 |
| IN - 14 B12/012/Q.. | 250 | 275 | 110 | | 13 | G 24d1 |
| E - 14 B12/012/Q.. | 250 | 275 | 110 | | 13 | G 24q1 |
| IN - 12 B13/013/Q.. | 300 | 325 | 115 | | 100/20 | E 27 |
| IN - 15 B13/013/Q.. | 300 | 325 | 115 | | 18 | G 24d2 |
| IN - 16 B13/013/Q.. | 300 | 325 | 115 | | 26 | G 24d3 |
| IN - 24 B13/013/Q.. | 300 | 325 | 115 | | 2 x 13 | 2x G 24d1 |
| E - 15 B13/013/Q.. | 300 | 325 | 115 | | 18 | G 24q2 |
| E - 16 B13/013/Q.. | 300 | 325 | 115 | | 26 | G 24q3 |
| E - 24 B13/013/Q.. | 300 | 325 | 115 | | 2 x 13 | 2x G 24q1 |



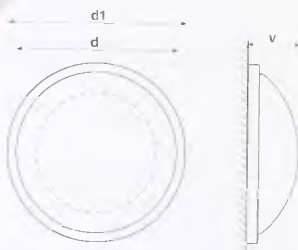
011/Q11



011/Q12



011/Q13



| Typ svítidla /Leuchtentyp /Type | Ø d mm | d1 mm | v mm | zdroj světla /Lichtquelle /Light source | W / úsporný zdroj /Energy saving lamp /Stromsparlampe E 27 (maxim.W) | Objímka /Fassung /Socket |
|---------------------------------------|-----------|----------|---------|---|---|--------------------------------|
| IN - 12 B11/011/X.. | 200 | 220 | 105 | | 60/- | E 27 |
| IN - 14 B11/011/X.. | 200 | 220 | 105 | | 10 | G 24d1 |
| IN - 12 B12/012/X.. | 250 | 275 | 110 | | 75/15 | E 27 |
| IN - 14 B12/012/X.. | 250 | 275 | 110 | | 13 | G 24d1 |
| E - 14 B12/012/X.. | 250 | 275 | 110 | | 13 | G 24q1 |
| IN - 12 B13/013/X.. | 300 | 325 | 115 | | 100/20 | E 27 |
| IN - 15 B13/013/X.. | 300 | 325 | 115 | | 18 | G 24d2 |
| IN - 16 B13/013/X.. | 300 | 325 | 115 | | 26 | G 24d3 |
| IN - 24 B13/013/X.. | 300 | 325 | 115 | | 2x13 | 2x G 24d1 |
| E - 15 B13/013/X.. | 300 | 325 | 115 | | 18 | G 24q2 |
| E - 16 B13/013/X.. | 300 | 325 | 115 | | 26 | G 24q3 |
| E - 24 B13/013/X.. | 300 | 325 | 115 | | 2x13 | 2x G 24q1 |



011/X4



011/X11

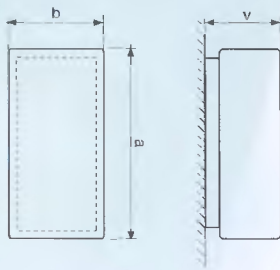


011/X13

| Popis: CZ | Beschreibung: D | Description: GB |
|--|--|---|
| Stínitko - sklo TRIPLEX OPÁL MAT Montura - ocelový plech, barva bílá Uchycení stínitka - bajonet Montáž - na strop nebo na stěnu Použití - společenské prostory, byty, kanceláře, schodiště, chodby, sociální zařízení E - svítidla s elektronickými předřadníky Dekoratívni límec - kovový, volně podložen pod stínítkem | Schirm - Glas Triplex Opal matt Chassis - Stahlblech, weissfarbig Schirmhalterung - Bajonett Montage - an die Decke sowie an die Wand Verwendung - Gemeinschaftsräume, Wohnungen, Sanitäranlagen, Treppen, Gänge E - Leuchte mit elektronischen vor schaltgeräten Dekorative Hülsen - die metallene Hülse ist unter dem Schirm lose untergebracht | Shade - Glass Triplex opal matt Fixture - sheet steel, white color Fixation of the shade - with quick-turn closure Mounting - to a ceiling or on a wall Applications - cultural premises, apartments, sanitary installations, stairs, hallways E - Lighting Fittings with series Resistance Decorative collars - metal collar lies freely supporting the shade |

| Typ límce /Hülseentyp /Collar type | Materiál CZ | Barva CZ | Material D | Farbe D | Material GB | Colour GB |
|--|----------------|-------------|---------------|-------------|----------------|--------------|
| Q, X 4 | ocel. plech | bílá | Stahlblech | weissfarbig | Shet steel | White |
| Q, X 11 | ocel. plech | chrom | Stahlblech | Chrom | Shet steel | Chrome |
| Q, X 12 | ocel. plech | mosaz | Stahlblech | Messing | Shet steel | Brassl |
| Q, X 13 | ocel. plech | mat. chrom | Stahlblech | Chrom matt | Shet steel | Matt chrome |





**INTERIEROVÁ SVÍTIDLA
INNENLEUCHTEN
INDOOR LIGHTING FITTINGS**

036



038



| Typ svítidla /Leuchtentyp /Type | a mm | b mm | v mm | zdroj světla /Lichtquelle /Light source | W / úsporný zdroj /Energy saving lamp /Stromsparlampe E 27 (maxim.W) | Objímka /Fassung /Socket |
|---------------------------------------|---------|---------|---------|---|---|--------------------------------|
| IN - 12 U8/036 | 240 | 120 | 95 | | 60/15 | E 27 |
| IN - 14 U8/036 | 240 | 120 | 95 | | 13 | G 24d1 |
| E - 14 U8/036 | 240 | 120 | 95 | | 13 | G 24q1 |
| IN - 12 U9/038 | 340 | 170 | 105 | | 100/23 | E 27 |
| IN - 22 U9/038 | 340 | 170 | 105 | | 2 x 60/2 x 15 | 2 x E 27 |
| IN - 15 U9/038 | 340 | 170 | 105 | | 18 | G 24d2 |
| IN - 16 U9/038 | 340 | 170 | 105 | | 26 | G 24d3 |
| IN - 24 U9/038 | 340 | 170 | 105 | | 2 x 13 | 2x G 24d1 |
| E - 15 U9/038 | 340 | 170 | 105 | | 18 | G 24q2 |
| E - 16 U9/038 | 340 | 170 | 105 | | 26 | G 24q3 |
| E - 24 U9/038 | 340 | 170 | 105 | | 2 x 13 | 2x G 24q1 |

Popis: CZ

Stínítko - sklo TRIPLEX OPÁL MAT
Montura - ocelový plech, barva bílá
Uchycení stínítka - sklápěcí držáky
Montáž - na strop nebo na stěnu
Použití - společenské prostory, byty, kanceláře, schodiště, chodby, sociální zařízení
E - svítidla s elektronickými předřadníky

Beschreibung: D

Schirm - Glas Triplex Opal matt
Chassis - Stahlblech, weissfarbe
Schirmhalterung - Klapphalter
Montage - an die Decke sowie an die Wand
Verwendung - Gemeinschaftsräume, Wohnungen, Büros, Treppen, Gänge, Sanitäranlagen
E - Leuchte mit elektronischen vorschaltgeräten

Description: GB

Shade - Glass Triplex opal matt
Fixture - sheet steel, white
Shade attachment - with folding holders
Mounting - to a ceiling or on a wall
Applications: cultural premises, apartments, bureaus, stairs, hallways, sanitary installations
E - Lighting Fittings whit series Resistance

036/Pic 07



030/Pic 13



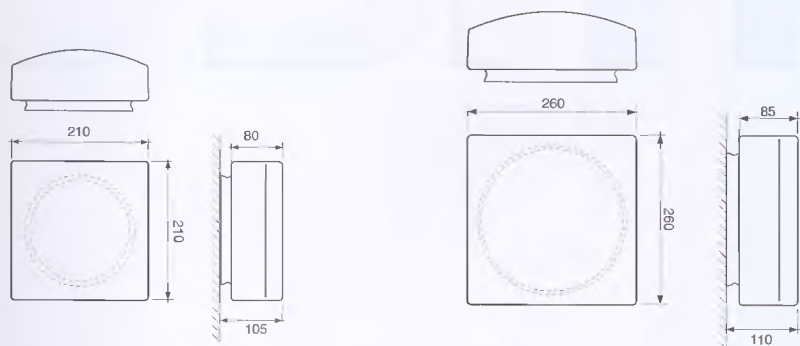
**PIKTOGRAMY pro interierová svítidla
IKONEN für Innenleuchten
ICONS for Indoor lighting**

| | | | |
|--------|--------|--------|--------|
| | | | |
| Pic 01 | Pic 05 | Pic 09 | |
| | | | |
| Pic 02 | Pic 06 | Pic 10 | |
| | | | |
| Pic 03 | Pic 07 | | |
| | | Pic 11 | Pic 13 |
| Pic 04 | Pic 08 | Pic 11 | Pic 13 |

| Typ/ Typ/ Type | stínítko/ Schirm/ shade | rozměry (délka x šířka) Dimensionen (Länge x Breite) dimensions (length x width) |
|----------------------|-------------------------------|--|
| 036/Pic 01-10 | 036 | 220 x 100 |
| 038/Pic 01-10 | 038 | 320 x 150 |
| 030/Pic 11-13 | 030 | 190 x 190 |
| 031/Pic 11-13 | 031 | 240 x 240 |



230V



| Typ svítidla /Leuchtentyp /Type | zdroj světla /Lichtquelle /Light source | W / úsporný zdroj /Energy saving lamp /Stromsparlampe E 27 (maxim.W) | Objímka /Fassung /Socket | IP | Třída /Klasse /Protection Group |
|---------------------------------------|---|---|--------------------------------|----|--|
| IN - 12 K2/030 | | 60 / - | E 27 | 20 | I. |
| IN - 14 K2/030 | | 13 | G 24d1 | 20 | I. |
| E - 14 K2/030 | | 13 | G 24q1 | 20 | I. |
| IN - 12 K5/031 | | 100 / 23 | E 27 | 20 | I. |
| IN - 22 K5/031 | | 2 x 60 / 2 x 15 | 2 x E 27 | 20 | I. |
| IN - 14 K5/031 | | 13 | G 24d1 | 20 | I. |
| IN - 15 K5/031 | | 18 | G 24d2 | 20 | I. |
| IN - 24 K5/031 | | 2 x 13 | 2 x G 24d1 | 20 | I. |
| E - 14 K5/031 | | 13 | G 24q1 | 20 | I. |
| E - 15 K5/031 | | 18 | G 24q2 | 20 | I. |
| E - 24 K5/031 | | 2 x 13 | 2 x G 24q1 | 20 | I. |

| | | | | | |
|----------------|--|--------|--------|----|-----|
| IN - 12 D2/030 | | 60 / - | E 27 | 43 | II. |
| IN - 14 D2/030 | | 13 | G 24d1 | 43 | I. |
| E - 14 D2/030 | | 13 | G 24q1 | 43 | I. |

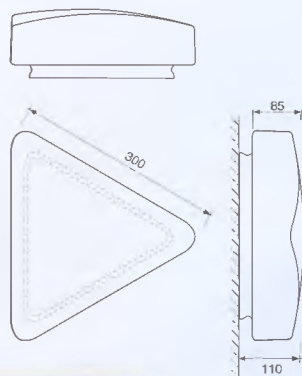
Popis: CZ **Beschreibung: D** **Description: GB**

Stínitko - sklo TRIPLEX OPÁL MAT
Montura - ocelový plech upravený
práškovým lakováním, barva bílá
Montura D2 - polykarbonát
Uchycení stínitka - sklápovací držáky
Montáž - na strop nebo na stěnu
Použití - společenské prostory, byty,
kanceláře, sociální zařízení, koupelny
E - svítidla s elektronickými
předřadníky

Schirm - Glas Triplex Opal matt
Chassis - Stahlblech
Chassis D2 - polycarbonat
Schirmhalterung - Klapphalter
Montage - an die Decke sowie an
die Wand
Verwendung - Gemeinschaftsräume,
Wohnungen, Büros, Sanitäranlagen,
Badezimmer
E - Leuchte mit elektronischen
vorschaltgeräten

Shade - Glass Triplex opal matt
Fixture - sheet steel
Fixture D2 - polycarbonate
Shade attachment - with folding
holders
Mounting - to a ceiling or on a wall
Applications - cultural premises,
apartments, bureaus, sanitary
installations, bathrooms
E - Lighting Fittings whit series
Resistance

| Typ svítidla /Leuchtentyp /Type | zdroj světla /Lichtquelle /Light source | W / úsporný zdroj /Energy saving lamp /Stromsparlampe E 27 (maxim.W) | Objímka /Fassung /Socket |
|---------------------------------------|---|---|--------------------------------|
| IN - 12 U3/320 | | 75 / 20 | E 27 |
| IN - 14 U3/320 | | 13 | G 24d1 |
| IN - 15 U3/320 | | 18 | G 24d2 |
| E - 14 U3/320 | | 13 | G 24q1 |
| E - 15 U3/320 | | 18 | G 24q2 |



Popis: CZ **Beschreibung: D** **Description: GB**

Stínitko - sklo TRIPLEX OPÁL MAT
Montura - ocelový plech upravený
práškovým lakováním, barva bílá
Uchycení stínitka - šroubkové
Montáž - na stěnu
Použití - společenské prostory, byty,
kanceláře, sociální zařízení, koupelny
E - svítidla s elektronickými předřadníky

Schirm - Glas Triplex Opal matt
Chassis - Stahlblech mit Pulverlack
behandelt, weissfarbig
Schirmhalterung - Schrauben
Montage - die Wand
Verwendung -
Gemeinschaftsräume, Wohnungen,
Büros, Sanitäranlagen, Badezimmer
E - Leuchte mit elektronischen vorschaltgeräten

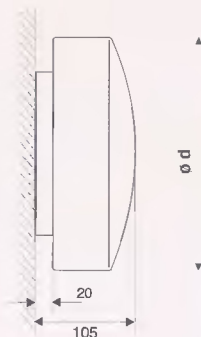
Shade - Glass Triplex opal matt
Fixture - sheet steel, powder varnish,
white color
Shade attachment - screws
Mounting - a wall
Applications - cultural premises,
apartments, bureaus, sanitary
installations, bathrooms
E - Lighting Fittings whit series
Resistance

030

031

320

IP 20
IP 43



PŘISAZENÁ SVÍTIDLA PRO INTERIERY
WAND-UND DECKENLEUCHTEN
FÜR INNENRÄUME
INDOOR SURFACE MOUNT LIGHTING FITTINGS

020



022



024



| Typ svítidla /Leuchtentyp /Type | Ø d mm | zdroj světla /Lichtquelle /Light source | W / úsporný zdroj /Energy saving lamp /Stromsparlampe E 27 (maxim.W) | Objímka /Fassung /Socket | IP | Třída /Klasse /Protectio n Group |
|---------------------------------------|-----------|---|---|--------------------------------|----|---|
| IN - 12 K2/020 | 220 | | 60 /- | E 27 | 20 | I. |
| IN - 14 K2/020 | 220 | | 13 | G 24d1 | 20 | I. |
| E - 14 K2/020 | 220 | | 13 | G 24q1 | 20 | I. |
| IN - 12 K5/022 | 280 | | 100 / 23 | E 27 | 20 | I. |
| IN - 22 K5/022 | 280 | | 2 x 60 / 2 x 15 | 2 x E 27 | 20 | I. |
| IN - 14 K5/022 | 280 | | 13 | G 24d1 | 20 | I. |
| IN - 15 K5/022 | 280 | | 18 | G 24d2 | 20 | I. |
| IN - 24 K5/022 | 280 | | 2 x 13 | 2 x G 24d1 | 20 | I. |
| E - 14 K5/022 | 280 | | 13 | G 24q1 | 20 | I. |
| E - 15 K5/022 | 280 | | 18 | G 24q2 | 20 | I. |
| E - 24 K5/022 | 280 | | 2 x 13 | 2 x G 24q1 | 20 | I. |
| IN - 22 K6/024 | 350 | | 2 x 75 / 2 x 20 | 2 x E 27 | 20 | I. |
| IN - 23 K6/024 | 350 | | 2 x 11 | 2 x G 23 | 20 | I. |
| IN - 25 K6/024 | 350 | | 2 x 18 | 2 x G 24d2 | 20 | I. |
| E - 25 K6/024 | 350 | | 2 x 18 | 2 x G 24q2 | 20 | I. |

| | | | | | | |
|----------------|-----|--|-----------------|------------|----|-----|
| IN - 12 D2/020 | 220 | | 60 /- | E 27 | 43 | II. |
| IN - 14 D2/020 | 220 | | 13 | G 24d1 | 43 | I. |
| E - 14 D2/020 | 220 | | 13 | G 24q1 | 43 | I. |
| IN - 12 D5/022 | 280 | | 100 / 23 | E 27 | 43 | II. |
| IN - 14 D5/022 | 280 | | 13 | G 24d1 | 43 | I. |
| IN - 15 D5/022 | 280 | | 18 | G 24d2 | 43 | I. |
| IN - 16 D5/022 | 280 | | 26 | G 24d3 | 43 | I. |
| IN - 24 D5/022 | 280 | | 2 x 13 | 2 x G 24d1 | 43 | I. |
| E - 14 D5/022 | 280 | | 13 | G 24q1 | 43 | I. |
| E - 15 D5/022 | 280 | | 18 | G 24q2 | 43 | I. |
| E - 16 D5/022 | 280 | | 26 | G 24q3 | 43 | I. |
| E - 24 D5/022 | 280 | | 2 x 13 | 2 x G 24q1 | 43 | I. |
| IN - 22 D6/024 | 350 | | 2 x 75 / 2 x 20 | 2 x E 27 | 43 | II. |
| IN - 16 D6/024 | 350 | | 26 | G 24d3 | 43 | I. |
| IN - 25 D6/024 | 350 | | 2 x 18 | 2 x G 24d2 | 43 | I. |
| E - 16 D6/024 | 350 | | 26 | G 24q3 | 43 | I. |
| E - 25 D6/024 | 350 | | 2 x 18 | 2 x G 24q2 | 43 | I. |

Popis: CZ

Stínitko - sklo TRIPLEX OPÁL MAT
Montura - ocelový plech upravený práškovým lakováním, barva bílá
Montury D2, D5, D6 - polykarbonát
Uchycení stínitka - sklápovací držáky
Montáž - na strop nebo na stěnu
Použití - společenské prostory, byty, kanceláře, sociální zařízení, koupelny
E - svítidla s elektronickými předradníky

Beschreibung: D

Schirm - Glas Triplex Opal matt
Chassis - Stahlblech mit Pulverlack behandelt, weissfarbig
Chassis D2, D5, D6 - Polycarbonat
Schirmhalterung - Klapphalter
Montage - an die Decke sowie an die Wand
Verwendung - Gemeinschaftsräume, Wohnungen, Büros, Sanitäranlagen, Badezimmer
E - Leuchte mit elektronischen vorschaltgeräten

Description: GB

Shade - Glass Triplex opal matt
Fixture - sheet steel, powder varnish, white color
D2, D5 and D6 fixtures - polycarbonate
Shade attachment: with folding holders
Mounting - to a ceiling or on a wall
Applications: cultural premises, apartments, bureaus, sanitary installations, bathrooms
E - Lighting Fittings whit series Resistance

PŘISAZENÁ SVÍTIDLA PRO INTERIERY

WAND-UND DECKENLEUCHTEN FÜR INNENRÄUME

INDOOR SURFACE MOUNT LIGHTING FITTINGS

IP 20

| Typ svítidla /Leuchtentyp /Type | Zdroj světla /Lichtquelle /Light source | W / úsporný zdroj /Energy saving lamp /Stromsparlampe E 27 (maxim.W) | Objímka /Fassung /Socket |
|---------------------------------------|---|---|--------------------------------|
| IN - 12 S2/050 | | 60 / 7 | E 27 |
| IN - 14 S2/050 | | 13 | G 24d1 |
| IN - 12 S5/057 | | 100 / 15 | E 27 |
| IN - 13 S5/057 | | 9 | G 23 |
| IN - 14 S5/057 | | 13 | G 24d1 |
| IN - 15 S5/057 | | 18 | G 24d2 |
| IN - 22 S5/057 | | 2x60 / 2 x 15 | 2xE 27 |
| IN - 23 S5/057 | | 2x9 | 2xG 23 |
| IN - 24 S5/057 | | 2x13 | 2xG 24d1 |

CZ Uchycení stínítka - šrouby
D Schirmhalterung - Schrauben
GB Shade attachment - screws

| Typ svítidla /Leuchtentyp /Type | Zdroj světla /Lichtquelle /Light source | W / úsporný zdroj /Energy saving lamp /Stromsparlampe E 27 (maxim.W) | Objímka /Fassung /Socket |
|---------------------------------------|---|---|--------------------------------|
| IN - 12 P2/032 | | 100 / 7 | E 27 |
| IN - 13 P2/032 | | 9 | G 23 |
| IN - 14 P2/032 | | 13 | G 24d1 |
| IN - 12 P4/034 | | 100 / 15 | E 27 |
| IN - 22 P4/034 | | 2x60 / 2 x 15 | 2xE 27 |
| IN - 14 P4/034 | | 13 | G 24d1 |
| IN - 15 P4/034 | | 18 | G 24d2 |
| IN - 24 P4/034 | | 2x13 | 2xG 24d1 |

CZ Uchycení stínítka - pružinové držáky
D Schirmhalterung - Federhalter
GB Shade attachment - with spring holders

Popis: CZ

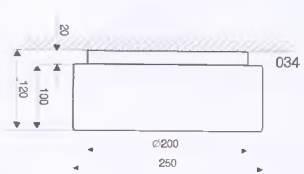
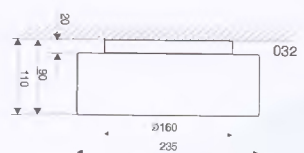
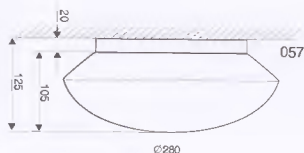
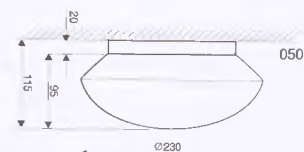
Stínítko - sklo TRIPLEX OPÁL
Montura - ocelový plech upravený práškovým lakováním, barva bílá
Montáž - na strop nebo stěnu
Použití - společenské prostory, byty, kanceláře, sociální zařízení, koupelny

Beschreibung: D

Schirm - Glas Triplex Opal matt
Chassis - Stahlblech mit Pulverlack behandelt, weissfarbig
Montage - an die Decke sowie an die Wand
Verwendung - Gemeinschaftsräume, Wohnungen, Büros, Sanitäranlagen, Badezimmer

Description: GB

Shade - Glass Triplex opal matt
Fixture - sheet steel, powder varnish, white color
Mounting - to a ceiling or on a wall
Applications - cultural premises, apartments, bureaus, sanitary installations, bathrooms



057



050



034



032



IN-50



IN-50



IN-50



| Typ svítidla /Leuchtentyp /Type | zdroj světla /Lichtquelle /Light source | W / úsporný zdroj /Energy saving lamp /Stromsparlampe E 27 (maxim.W) | Objímka /Fassung /Socket | Barva /Farbe /Colour |
|---------------------------------------|---|---|--------------------------------|--|
| IN - 50 | | 60 / 11 | E 27 | bílá/weissfarbig/white hnědá/braun/brown červená/rotfarbig/red |
| IN - 51 | | 13 | G 24d1 | bílá/weissfarbig/white |

Popis: CZ

Plastová svítidla s křišťálovým stínítkem
Uchycení stínítka - bajonetovým uzávěrem
Montáž - na strop nebo na stěnu

Beschreibung: D

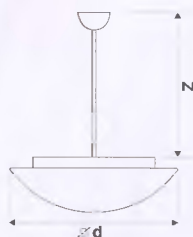
Kunststoffleuchten mit Kristallglasschirm
Schirmhalterung - durch den Bajonettverschluss
Montage - an die Decke sowie an die Wand

Description: GB

Light fittings made of plastic, with crystal shades
Fixation of the shade - with quick-turn closure
Mounting - to a ceiling or on a wall



ZÁVĚSNÁ SVÍTIDLA PRO INTERIERY
PENDELLEUCHTE FÜR INNENRÄUME
INDOOR PENDANT LAMPS



| Typ svítidla /Leuchtentyp /Type | Průměr (mm) /Durch-messer /Diameter | Zdroj světla /Lichtquelle /Light source | W / úsporný zdroj /Energy saving lamp /Stromsparlampe E 27 (maxim.W) | Objímka /Fassung /Socket |
|---------------------------------------|---|---|---|--------------------------------|
| IN 22ZK5/042 | 280 | | 2 x 60 / 2 x 15 | 2 x E 27 |
| IN 24ZK5/042 | 280 | | 2 x 13 | 2 x G 24d1 |
| IN 22ZK6/062 | 350 | | 2 x 75 / 2 x 20 | 2 x E 27 |
| IN 25ZK6/062 | 350 | | 2 x 18 | 2 x G 24d2 |
| IN 22ZK7/072 | 420 | | 2 x 75 / 2 x 23 | 2 x E 27 |
| IN 26ZK7/072 | 420 | | 2 x 26 | 2 x G 24d3 |



| Typ svítidla /Leuchtentyp /Type | Průměr (mm) /Durch-messer /Diameter | Zdroj světla /Lichtquelle /Light source | W / úsporný zdroj /Energy saving lamp /Stromsparlampe E 27 (maxim.W) | Objímka /Fassung /Socket |
|---------------------------------------|---|---|---|--------------------------------|
| IN 22ZK5/022 | 280 | | 2 x 60 / 2 x 15 | 2 x E 27 |
| IN 24ZK5/022 | 280 | | 2 x 13 | 2 x G 24d1 |
| IN 22ZK6/024 | 350 | | 2 x 75 / 2 x 20 | 2 x E 27 |
| IN 25ZK6/024 | 350 | | 2 x 18 | 2 x G 24d2 |

Závěs/Schirm/Pendant

| Typ závěsu /Schirm Typ /Pendant type | Délka (mm) /Länge (mm) /Length (mm) |
|--|---|
| Z1 | 200 |
| Z2 | 400 |
| Z3 | 600 |
| Z4 | 800 |
| Z5 | 1000 |



| Typ svítidla /Leuchtentyp /Type | Ø d mm | W |
|---------------------------------------|-----------|-----|
| Z 11 / 092 / a . | 200 | 75 |
| Z 11 / 094 / a . | 300 | 100 |
| Z 11 / 096 / a . | 400 | 150 |
| Z 11 / 098 / a . | 500 | 150 |

Závěs/Schirm/Pendant

| Typ závěsu /Schirm Typ /Pendant type | Délka (mm) /Länge (mm) /Length (mm) | Barva CZ | Farbe D | Color GB |
|--|---|-----------------------------|--------------------------------------|-------------------------------|
| a 1 | 200 | bílá (chrom, mosaz) | weissfarbig (Chrom, Messing) | White (Chrome, Brass) |
| a 2 | 400 | | | |
| a 3 | 600 | | | |
| a 4 | 800 | | | |
| a 5 | 1000 | | | |

| Popis: | CZ | Beschreibung: | D | Description: | GB |
|---|----|--|---|---|----|
| Svítidlo tvoří osvětlovací těleso a tyčový závěs různé délky Stínítko - sklo TRIPLEX OPÁL mat Závěs - ocelová tyč bílá (chrom, mosaz) | | Die Leuchte besteht aus einen Leuchtkörper und einer Pendelstange in verschiedenen Längen Schirm - Glas Triplex Opal matt Pendelstange - Stahlstange, weissfarbig (Chrom, Messing) | | The light consist of a lighting and a pendant in various lengths Shade - Glass Triplex opal matt Pendant - steel bar, White (Chrome, Brass) | |

EXTERIÉROVÁ A INTERIÉROVÁ SVÍTIDLA se zářivkovým zdrojem **2D™ Integral**
INNEN - UND AUBENLEUCHTEN mit dem Leuchtstofflampenquelle **2D™ Integral**
INDOOR AND OUTDOOR LIGHTING with the fluorescent light source **2D™ Integral**



GE Lighting

Zářivkový zdroj **BIAX™ 2D™ 18W a 30W** s **vlastním elektronickým předřadníkem** od
 Leuchtstofflampenquelle **BIAX™ 2D™ 18 W und 30 W** mit **eigenem elektronischem**
Vorschaltwiderstand von

Fluorescent light source **BIAX™ 2D™ 18 W and 30 W** with **own series resistance** from

| popis zdroje/Beschreibung der Quelle/Source description: | 18W | 30W |
|--|---------------------------------|---------------------------------|
| napětí/Spannung/Voltage | 220 - 240V, 50Hz | 220 - 240V, 50Hz |
| životnost/Standzeit/Service life | 10000 hodin | 10000 hodin |
| výkon/ Leistung/Output | 18W | 30W |
| objímka/Fassung/Lamp socket | GRZ 10d | GRZ 10t |
| světelný tok/Lichtstrom/Luminous flux | 1150 lm | 2050 lm |
| standartní barva/Standardfarbe/ Standard colour | 3000 K (830) | 3000 K (830) |
| na zakázku-barva/Farbe nach Bestellung/Colour for an order | 2700(827), 3500(835), 4000(840) | 2700(827), 3500(835), 4000(840) |
| doba startu/Startzeit/Start time | 1 s | 1 s |
| rozsah pracovních teplot/Bereich der Arbeitstemperaturen/Temperature operating range | -20°C – + 65°C | -20°C – + 65°C |
| počet spínacích cyklů/Anzahl der Einschalt- und Ausschaltzyklen/The number of switching and breaking cycles | 20000 | 20000 |

Výhody zdroje/Vorteile der Quelle/The source advantages **BIAX™ 2D™ INTEGRAL**

- úspora energie/Energieeinsparung/saving of power
- plošný zdroj světla zajišťuje rovnoměrné osvětlení plochy stínítka/die Flächenquelle gewährleistet eine gleichmäßige Beleuchtung der Schirmfläche/sheet lighting source ensures uniform illumination of the shade area
- vhodné do prostorů s častým zapínáním a vypínáním svítidel/für Innenräume mit häufigem Ein- und Ausschalten geeignet/suitable into spaces with frequent switching and breaking of the lighting fittings


IN - 15K5/2DI



IN - 16D6/2DI



| Typ svítidla /Leuchtentype /Type | Typ stínítka/ Schirmdurchm esser/Shade diameter | Ø stínítka/ Schirm/ Shade/ mm | zdroj světla /Lichtquelle /Light source | W | IP | Varianta/Dekor / Decorative collars |
|--|--|--|---|----|----|--|
| IN - 15K5/2DI/042 | 042 | 280 | | 18 | 20 | M 4,11,12,13,21,22,23,24 |
| IN - 15D5/2DI/042 | 042 | 280 | | 18 | 43 | M 4,11,12,13 |
| IN - 15K5/2DI/022 | 022 | 280 | | 18 | 20 | - |
| IN - 15D5/2DI/022 | 022 | 280 | | 18 | 43 | - |
| IN - 15K5/2DI/031 | 031 | 260x260 | | 18 | 20 | - |
| IN - 15B12/2DI/012 | 012 | 250 | | 18 | 20 | H, Q, X 4, 11, 12, 13 |
| IN - 15B13/2DI/013 | 013 | 300 | | 18 | 20 | Q, X 4, 11, 12, 13 |
| IN - 73/18/2DI | IN - 72 | 260 | | 18 | 64 | - |
| IN - 73/18/2DI/L.. | IN - 72L.. | 320 | | 18 | 64 | L 4, 11, 12 |
| IN - 16K6/2DI/062* | 062* | 350 | | 30 | 20 | V 4,11,12,13,21,22,23,24 |
| IN - 16D6/2DI/062* | 062* | 350 | | 30 | 43 | V 4,11,12,13 |
| IN - 16K6/2DI/024* | 024* | 350 | | 30 | 20 | - |
| IN - 16D6/2DI/024* | 024* | 350 | | 30 | 43 | - |
| IN - 75/26/2DI | IN - 74 | 310 | | 30 | 64 | - |



042 GIL



062 GIL

**Popis:**

Stínítka - sklo TRIPLEX OPÁL MAT

Montura - kovová, IP20 - stejná jako pro stínítka 042, 062 - viz strana 3 katalogu

DALŠÍ MOŽNOSTI DEKORATIVNÍCH ÚPRAV

Upozornění: dekorativní úpravy je nutno konzultovat s výrobcem!

DEKORATIVNÍ STÍNÍTKA 043, 063, 073



Popis:

Stínítka - křišťálové s opálovým motivem, matované - ruční výroba dekorů

Montura - kovová IP20 i plastová IP43 - stejná jako pro stínítka 042, 062, 072 - viz strana 3 katalogu

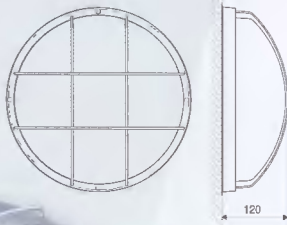
SKLENĚNÉ DEKORATIVNÍ LÍMCE KE SVÍTLŮM STÍNÍTKY 011, 012



Popis:

Límec - A křišťál masiv čtýr, barvený,
popř. barevný
B tabulové sklo barevné

IP 64



IN-74



SVÍTIDLA PRO INTERIERY A EXTERIERY
INNEN-UND AUSSENLEUCHTEN
INDOOR AND OUTDOOR LIGHTING FITTINGS

| Typ svítidla /Leuchtentyp /Type | zdroj světla /Lichtquelle /Light source | W / úsporný zdroj /Energy saving lamp /Stromsparlampe E 27 (maxim.W) | Objímka /Fassung /Socket |
|---------------------------------|---|--|--------------------------|
| IN - 74 | | 2 x 60 / 2 x 23 | 2 x E 27 |
| IN - 75/18 | | 18 | G 24d2 |
| IN - 75/26 | | 26 | G 24d3 |
| E - 75/18 | | 18 | G 24q2 |
| E - 75/26 | | 26 | G 24q3 |

| Popis: CZ | Beschreibung: D | Description: GB |
|--|---|--|
| <p>Montura - polykarbonát Stínítko - křišťál/křišťál matovaný Ochranný koš - ocelový drát, práškově lakovaný Barva - bílá Uchycení stínítka - šroubkové Montáž - na strop nebo na stěnu E - svítidla s elektronickými předřadníky</p> | <p>Chassis - Polykarbonat Schirm - Kristallglas/Kristallglas - matt Schutzgitter - Stahldraht, pulverbeschichtet Farbe - weisssfarbig Halterung - Schrauben Montage - an die Decke sowie an die Wand E - Leuchte mit elektronischen vorschaltgeräten</p> | <p>Fixture - polycarbonate Shade - crystal glass/crystal glass - matt Safety-grid - steel wire, powder varnish Colour - white Attachment - screws Mounting - to a ceiling or on a wall E - Lighting Fittings whit series Resistance</p> |

IP 53



IN-52

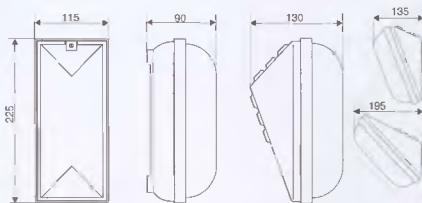


| Typ svítidla /Leuchtentyp /Type | zdroj světla /Lichtquelle /Light source | W / úsporný zdroj /Stromsparlampe/ Energy saving lamp E 27 (maxim.W) | Objímka /Fassung /Socket | Barva /Farbe /Colour |
|---------------------------------|---|--|--------------------------|--|
| IN - 52 | | 60 / 11 | E 27 | bílá/weissfarbig/White + hnědá/braun/brown |
| IN - 52 K * | | 60 / 11 | E 27 | bílá/weissfarbig/White + hnědá/braun/brown |
| IN - 53 | | 13 | G 24d1 | bílá/weissfarbig/White |
| IN - 53 K * | | 13 | G 24d1 | bílá/weissfarbig/White |
| E - 53 | | 13 | G 24q1 | bílá/weissfarbig/White |
| E - 53 K * | | 13 | G 24q1 | bílá/weissfarbig/White |

* Varianta s košem / mit schutz gitter / light withguard

| Popis: CZ | Beschreibung: D | Description: GB |
|---|---|--|
| <p>Plastová svítidla s křišťálovým stínítkem Uchycení stínítka - bajonetovým uzávěrem Montáž - na strop nebo na stěnu E - svítidla s elektronickými předřadníky</p> | <p>Kunststoffleuchten mit Kristallglasschirm Schirmhalterung - durch den Bajonetverschluss Montage - an die Decke sowie an die Wand E - Leuchte mit elektronischen vorschaltgeräten</p> | <p>Light fittings made of plastic, with crystal shades Fixation of the shade - with quicktum closure Mounting - to a ceiling or on a wall E - Lighting Fittings whit series Resistance</p> |

IN-64



CZ Varianty uchycení
D Halterungsvarianten
GB Attachment alternatives

| Typ svítidla /Leuchtentyp /Type | zdroj světla /Lichtquelle /Light source | W | Objímka /Fassung /Socket | Barva /Farbe /Colour |
|---------------------------------|---|----|--------------------------|------------------------|
| IN - 63/9 | | 9 | G 23 | bílá/weissfarbig/White |
| IN - 63/13 | | 13 | G 24d1 | bílá/weissfarbig/White |
| IN - 64/9 | | 9 | G 23 | bílá/weissfarbig/White |
| IN - 64/13 | | 13 | G 24d1 | bílá/weissfarbig/White |

| Popis: CZ | Beschreibung: D | Description: GB |
|--|---|---|
| <p>Celoplastová svítidla Montáž - na strop nebo na stěnu</p> | <p>Leuchten aus Kunststoff Montage - an die Decke sowie an die Wand</p> | <p>Plastic lighting fittings Mounting - to a ceiling or on a wall</p> |

IP 54



IN-63



SVÍTIDLA PRO INTERIERY A EXTERIERY INNEN-UND AUSSENLEUCHTEN INDOOR AND OUTDOOR LIGHTING FITTINGS

IN -72L4


IP 64

| Typ svítidla /Leuchtentyp /Type | Zdroj světla /Lichtquelle /Light source | W / úsporný zdroj /Energy saving lamp /Stromsparlampe E 27 (maxim.W) | Objímka /Fassung /Socket |
|---------------------------------------|---|---|--------------------------------|
| IN-72L ... | | 100 / 15 | E 27 |
| IN-73/13L ... | | 13 | G 24d1 |
| IN-73/18L ... | | 18 | G 24d2 |
| IN-73/26L ... | | 26 | G 24d3 |
| IN-73/213L ... | | 2 x 13 | 2 x G 24d1 |
| E-73/13L ... | | 13 | G 24q1 |
| E-73/18L ... | | 18 | G 24q2 |
| E-73/26L ... | | 26 | G 24q3 |
| E-73/213L ... | | 2 x 13 | 2 x G 24q1 |



Dekorativní límce Dekorative Hülsen Decorative collars

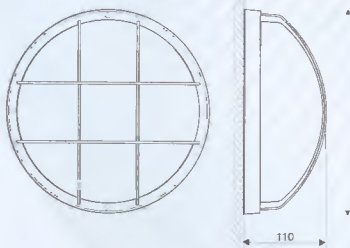
| Označení límce /Bezeichnung der Hülse /Collar name | Barva | Farbe | Colour |
|---|-----------|-------------|-----------|
| | CZ | D | GB |
| L 4 | bílá | weissfarbig | White |
| L 11 | chrom | Chrom | Chrome |
| L 12 | mosaz | Messing | Brass |



Vzorok dekoratívnych límců **CZ**
Muster von dekorativen Hülsen **D**
Samples of decorative collars **GB**

| Popis: | CZ | Beschreibung: | D | Description: | GB |
|---|----|--|---|---|----|
| Montura - polykarbonát Stínitko - křišťál matovaný Dekorativní límec - polykarbonát Uchyacení stínitka - šroubkové Montáž - na strop nebo na stěnu E - svítidla s elektronickými předradníky | | Chassis - Polykarbonat Schirm - Kristallglas, matt Dekorativní Hülsen - Polykarbonat Schirmhalterung - Schrauben Montage - an die Decke sowie an die Wand E - Leuchte mit elektronischen vorschaltgeräten | | Fixture - polycarbonate Shade - crystal glass, matt Decorative collars - polycarbonate Attachment - screws Mounting - to a ceiling or on a wall E - Lighting Fittings whit series Resistance | |

| Typ svítidla /Leuchtentyp /Type | Zdroj světla /Lichtquelle /Light source | W / úsporný zdroj /Energy saving lamp /Stromsparlampe E 27 (maxim.W) | Objímka /Fassung /Socket |
|---------------------------------------|---|---|--------------------------------|
| IN-72 | | 100 / 15 | E 27 |
| IN-73/13 | | 13 | G 24d1 |
| IN-73/18 | | 18 | G 24d2 |
| IN-73/26 | | 26 | G 24d3 |
| IN-73/213 | | 2 x 13 | 2 x G 24d1 |
| E-73/13 | | 13 | G 24q1 |
| E-73/18 | | 18 | G 24q2 |
| E-73/26 | | 26 | G 24q3 |
| E-73/213 | | 2 x 13 | 2 x G 24q1 |



IN - 72



IN - 72 mat




| Popis: | CZ | Beschreibung: | D | Description: | GB |
|--|----|---|---|---|----|
| Montura - polykarbonát Stínitko - křišťál/křišťál matovaný Ochranný koš - ocelový drát, práškově lakovaný Barva - bílá Uchyacení stínitka - šroubkové Montáž - na strop nebo na stěnu E - svítidla s elektronickými předradníky | | Chassis - Polykarbonat Schirm - Kristallglas/Kristallglas - matt Schutzgitter - Stahldraht, pulverbeschichtet Farbe - weissfarbig Schirmhalterung - Schrauben Montage - an die Decke sowie an die Wand E - Leuchte mit elektronischen vorschaltgeräten | | Fixture - polycarbonate Shade - crystal glass/crystal glass - matt Safety-grid - steel wire, powder varnish Colour - white Attachment - screws Mounting - to a ceiling or on a wall E - Lighting Fittings whit series Resistance | |



**MENVIER
APF
BEGHELLI**

851/SA



světidla pracují pouze v nouzovém režimu

| Technická data | Modul 851/SE | Modul 933/SE |
|---|-------------------|-------------------------|
| Světelný zdroj | zářivka D-S/E 13W | zářivka D-S/E 18/26/36W |
| Objímka | G24q1 | G24q2, 3; 2G10 |
| Napájecí napětí | 230 ± 10%, 50 Hz | 230 ± 10%, 50 Hz |
| Režim dobíjení (zářivka nesvítil) odběr ze sítě | max. 10 VA | max. 7 VA |
| Akumulátor | Ni-Cd 3x1,2V/2Ah | Ni-Cd 3,6V/1,8Ah |
| Doba svícení | 1 hod. | 1,5/1,25/1 hod. |

| Typ nouzového světidla | typ stínítka | zdroj světla | W | Objímka | IP |
|------------------------|---------------------|--------------|----|---------|----|
| 851 SE/042 | 042 | | 13 | G24q1 | 20 |
| 851 SE/D/042 | 042/plast. montura | | 13 | G24q1 | 43 |
| 851 SE/022 | 022 | | 13 | G24q1 | 20 |
| 851 SE/D/022 | 022/ plast. montura | | 13 | G24q1 | 43 |
| 851 SE/031 | 031 | | 13 | G24q1 | 20 |
| 851 SE/123 | 123 | | 13 | G24q1 | 41 |
| 851 SE/264 | 264 | | 13 | G24q1 | 43 |
| 851 SE/262 | 262 | | 13 | G24q1 | 20 |
| 851SE/013 | 013 | | 13 | G24q1 | 20 |
| 851SE/038 | 038 | | 13 | G24q1 | 43 |
| 851 SE/IN - 72 | IN - 72 | | 13 | G24q1 | 64 |
| 851 SE/IN - 72L4 | IN - 72L4 | | 13 | G24q1 | 64 |
| 933 SE/062 | 062 | | 18 | G24q2 | 20 |
| 933 SE/D/062 | 062/ plast. montura | | 18 | G24q2 | 43 |
| 933 SE/024 | 024 | | 18 | G24q2 | 20 |
| 933 SE/D/024 | 024/ plast. montura | | 18 | G24q2 | 43 |
| 933 SE/072 | 072 | | 18 | G24q2 | 20 |
| 933 SE/082 | 082 | | 18 | G24q2 | 20 |
| 933 SE/272 | 272 | | 18 | G24q2 | 20 |
| 933SE/038 | 038 | | 18 | G24q2 | 43 |
| 933 SE/IN - 74 | IN - 74 | | 18 | G24q2 | 64 |

FULGUR


























| Technická data | Modul FM 1 | Modul FM 6 | | |
|---|--------------------------|------------------|--------------------|----|
| Světelný zdroj | halog. žárovka 5,2V/0,5A | zářivka D-S/E 7W | | |
| Světelný tok | - | 250lm ± 5% | | |
| Napájecí napětí | 230 ± 10%, 50 Hz | 230 ± 10%, 50 Hz | | |
| Režim dobíjení (zářivka nesvítil) odběr ze sítě | max. 3,2 VA | max. 4 VA | | |
| Doba svícení | 2 hod. | 1 hod. | typ stínítka | IP |
| | FM1/040 | FM6/040 | 040 | 20 |
| | FM1/D/040 | FM6/D/040 | 040/plast. montura | 43 |
| | FM1/020 | FM6/020 | 020 | 20 |
| | FM1/D/020 | FM6/D/020 | 020/plast. montura | 43 |
| | FM1/030 | FM6/030 | 030 | 20 |
| | FM1/D/030 | FM6/D/030 | 030/plast. montura | 43 |
| | FM1/042 | FM6/042 | 042 | 20 |
| | FM1/D/042 | FM6/D/042 | 042/plast. montura | 43 |
| | FM1/022 | FM6/022 | 022 | 20 |
| | FM1/D/022 | FM6/D/022 | 022/plast. montura | 43 |
| | FM1/031 | FM6/031 | 031 | 20 |
| | FM1/D/031 | FM6/D/031 | 031/plast. montura | 43 |
| | - | FM6/244 | 244 | 43 |
| | FM1/121 | FM6/121 | 121 | 41 |
| | FM1/011 | - | 011 | 20 |
| | FM1/012 | FM6/012 | 012 | 20 |
| | FM1/013 | FM6/013 | 013 | 20 |
| | - | FM6/036 | 036 | 43 |
| | FM1/038 | FM6/038 | 038 | 43 |
| | FM1/242 | FM6/242 | 242 | 20 |
| | FM1/262 | FM6/262 | 262 | 20 |
| | FM1/IN - 50 | FM6/IN - 50 | IN - 50 | 20 |
| | FM1/IN - 52 | FM6/IN - 52 | IN - 52 | 53 |
| | FM1/IN - 72 | FM6/IN - 72 | IN - 72 | 64 |
| | FM1/IN - 72L4 | FM6/IN - 72L4 | IN - 72L4 | 64 |

UPOZORNĚNÍ: Veškerá nouzová světla jsou vybavena zářivkovými zdroji SYLVANIA: 7 W - barva 840 13, 18, 26, 36W - barva 830


























NOUZOVÁ SVÍTIDLA KOMBINOVANÁ s použitím modulů firmy MENVIER, APF, BEGHELLI

svítidla pracují v nouzovém i stálém režimu

| Technická data | Modul 851/SA | Modul 933/SA |
|--|-------------------|-------------------------|
| Světelný zdroj | zářivka D-S/E 13W | zářivka D-S/E 18/26/36W |
| Objímka | G24q1 | G24q2, 3; 2G10 |
| Napájecí napětí | 230 ± 10%, 50 Hz | 230 ± 10%, 50 Hz |
| Režim dobíjení (zářivka nesvítí) odběr ze sítě | max. 10 VA | max. 7 VA |
| Akumulátor | Ni-Cd 3x1,2V/2Ah | Ni-Cd 3,6V/1.8Ah |
| Doba svícení | 1 hod. | 1 hod. |

| Typ nouzového svítidla | typ stínítka | zdroj světla | W | Objímka | IP |
|------------------------|--------------------|---|----|---------|----|
| 851 SA/042 | 042 |  | 13 | G24q1 | 20 |
| 851 SA/D/042 | 042/plast. montura |  | 13 | G24q1 | 43 |
| 851 SA/022 | 022 |  | 13 | G24q1 | 20 |
| 8561 SA/D/022 | 022/plast. montura |  | 13 | G24q1 | 43 |
| 851 SA/031 | 031 |  | 13 | G24q1 | 20 |
| 851 SA/264 | 264 |  | 13 | G24q1 | 43 |
| 851 SA/123 | 123 |  | 13 | G24q1 | 41 |
| 851 SA/013 | 013 |  | 13 | G24q1 | 20 |
| 851 SA/038 | 038 |  | 13 | G24q1 | 43 |
| 851 SA/IN - 74 | IN - 74 |  | 13 | G24q1 | 64 |
| 933/18 SA/062 | 062 |  | 18 | G24q2 | 20 |
| 933/18 SA/D/062 | 062/plast. montura |  | 18 | G24q2 | 43 |
| 933/26 SA/062 | 062 |  | 26 | G24q3 | 20 |
| 933/26 SA/D/062 | 062/plast. montura |  | 26 | G24q3 | 43 |
| 933/18 SA/024 | 024 |  | 18 | G24q2 | 20 |
| 933/18 SA/D/024 | 024/plast. montura |  | 18 | G24q2 | 43 |
| 933/26 SA/024 | 024 |  | 26 | G24q3 | 20 |
| 933/26 SA/D/024 | 024/plast. montura |  | 26 | G24q3 | 43 |
| 933/26 SA/072 | 072 |  | 26 | G24q3 | 20 |
| 933/36 SA/072 | 072 |  | 36 | 2G10 | 20 |
| 933/36 SA/082 | 082 |  | 36 | 2G10 | 20 |
| 933/18 SA/038 | 038 |  | 18 | G24q2 | 43 |
| 933/26 SA/038 | 038 |  | 26 | G24q3 | 43 |
| 933/18 SA/IN - 74 | IN - 74 |  | 18 | G24q2 | 64 |
| 933/26 SA/IN - 74 | IN - 74 |  | 26 | G24q3 | 64 |

NOUZOVÁ SVÍTIDLA KOMBINOVANÁ S ELEKTRONICKÝM PŘEDŘADNÍKEM

| | | | | | |
|---------------------|--------------------|---|----|-------|----|
| E-851 SA/042 | 042 |  | 13 | G24q1 | 20 |
| E-851 SA/D/042 | 042/plast. montura |  | 13 | G24q1 | 43 |
| E-851 SA/022 | 022 |  | 13 | G24q1 | 20 |
| E-851 SA/D/022 | 022/plast. montura |  | 13 | G24q1 | 43 |
| E-851 SA/031 | 031 |  | 13 | G24q1 | 20 |
| E-851 SA/264 | 264 |  | 13 | G24q1 | 43 |
| E-851 SA/123 | 123 |  | 13 | G24q1 | 41 |
| E-851 SA/013 | 013 |  | 13 | G24q1 | 20 |
| E-851 SA/038 | 038 |  | 13 | G24q1 | 43 |
| E-851 SA/IN - 74 | IN - 74 |  | 13 | G24q1 | 64 |
| E-933/18 SA/062 | 062 |  | 18 | G24q2 | 20 |
| E-933/18 SA/D/062 | 062/plast. montura |  | 18 | G24q2 | 43 |
| E-933/26 SA/062 | 062 |  | 26 | G24q3 | 20 |
| E-933/26 SA/D/062 | 062/plast. montura |  | 26 | G24q3 | 43 |
| E-933/18 SA/024 | 024 |  | 18 | G24q2 | 20 |
| E-933/18 SA/D/024 | 024/plast. montura |  | 18 | G24q2 | 43 |
| E-933/26 SA/024 | 024 |  | 26 | G24q3 | 20 |
| E-933/26 SA/D/024 | 024/plast. montura |  | 26 | G24q3 | 43 |
| E-933/26 SA/072 | 072 |  | 26 | G24q3 | 20 |
| E-933/36 SA/072 | 072 |  | 36 | 2G10 | 20 |
| E-933/36 SA/082 | 082 |  | 36 | 2G10 | 20 |
| E-933/18 SA/038 | 038 |  | 18 | G24q2 | 43 |
| E-933/26 SA/038 | 038 |  | 26 | G24q3 | 43 |
| E-933/18 SA/IN - 74 | IN - 74 |  | 18 | G24q2 | 64 |
| E-933/26 SA/IN - 74 | IN - 74 |  | 26 | G24q3 | 64 |

UPOZORNĚNÍ: Veškerá nouzová svítidla jsou vybavena zářivkovými zdroji SYLVANIA: 7 W - barva 840
13, 18, 26, 36 W - barva 830

KOVOVÉ MONTURY / METALLCHASSIS / METAL FIXTURE

| Typ /typ /Type | Průměr (mm) /Durch-messer /Diameter | Zdroj světla /Lichtquelle /Light source | W | Objímka /Fassung /Socket | Uchytení stínítka Schirmhalterung Shade attachment | Stínítko Osmont Schirm Osmont Shade Osmont |
|----------------------|---|---|--------|--------------------------------|--|--|
| IN - 12P2 | 172 | | 100 | E 27 | P | 032 |
| IN - 13P2 | 172 | | 9 | G 23 | P | 032 |
| IN - 14P2 | 172 | | 13 | G 24d1 | P | 032 |
| IN - 12S2 | 172 | | 60 | E 27 | S | 050 |
| IN - 12K2 | 172 | | 60 | E 27 | K | 040, 020, 030 |
| IN - 14K2 | 172 | | 13 | G 24d1 | K | 040, 020, 030 |
| E - 14K2 | 172 | | 13 | G 24q1 | K | 040, 020, 030 |
| IN - 12P4 | 210 | | 100 | E 27 | P | 034 |
| IN - 22P4 | 210 | | 2 x 60 | 2 x E 27 | P | 034 |
| IN - 13P4 | 210 | | 9 | G 23 | P | 034 |
| IN - 23P4 | 210 | | 2 x 9 | 2 x G 23 | P | 034 |
| IN - 14P4 | 210 | | 13 | G 24d1 | P | 034 |
| IN - 24P4 | 210 | | 2 x 13 | 2 x G 24d1 | P | 034 |
| IN - 15P4 | 210 | | 18 | G 24d2 | P | 034 |
| IN - 12S5 | 225 | | 100 | E 27 | S | 057 |
| IN - 22S5 | 225 | | 2 x 60 | 2 x E 27 | S | 057 |
| IN - 13S5 | 225 | | 9 | G 23 | S | 057 |
| IN - 23S5 | 225 | | 2 x 9 | 2 x G 23 | S | 057 |
| IN - 14S5 | 225 | | 13 | G 24d1 | S | 057 |
| IN - 15S5 | 225 | | 18 | G 24d2 | S | 057 |
| IN - 24S5 | 225 | | 2 x 13 | 2 x G 24d1 | S | 057 |
| IN - 12K5 | 225 | | 100 | E 27 | K | 042, 022, 031 |
| IN - 22K5 | 225 | | 2 x 60 | 2 x E 27 | K | 042, 022, 031 |
| IN - 14K5 | 225 | | 13 | G 24d1 | K | 042, 022, 031 |
| IN - 15K5 | 225 | | 18 | G 24d2 | K | 042, 022, 031 |
| IN - 24K5 | 225 | | 2x13 | 2 x G 24d1 | K | 042, 022, 031 |
| E - 14K5 | 225 | | 13 | G 24q1 | K | 042, 022 |
| E - 15K5 | 225 | | 18 | G 24q2 | K | 042, 022 |
| E - 24K5 | 225 | | 2 x 13 | 2 x G 24q1 | K | 042, 022 |
| IN - 22K6 | 272 | | 2 x 75 | 2 x E 27 | K | 062, 024 |
| IN - 23K6 | 272 | | 2 x 11 | 2 x G 24d1 | K | 062, 024 |
| IN - 25K6 | 272 | | 2 x 18 | 2 x G 24d2 | K | 062, 024 |
| E - 25K6 | 272 | | 2 x 18 | 2 x G 24q2 | K | 062, 024 |
| IN - 22K7 | 320 | | 2 x 75 | 2 x E 27 | K | 072 |
| IN - 26K7 | 320 | | 2 x 26 | 2 x G 24d3 | K | 072 |
| E - 26K7 | 320 | | 2 x 26 | 2 x G 24q3 | K | 072 |
| IN - 32K8 | 375 | | 3 x 60 | 3 x E 27 | K | 082 |
| IN - 27K8 | 375 | | 2 x 36 | 2 x 2G10 | K | 082 |
| E - 27K8 | 375 | | 2 x 36 | 2 x 2G10 | K | 082 |
| IN - 12B11 | 170 | | 60 | E27 | B | 011 |
| IN - 14B11 | 170 | | 10 | G24d1 | B | 011 |
| IN - 12B12 | 205 | | 75 | E27 | B | 012 |
| IN - 14B12 | 205 | | 13 | G24d1 | B | 012 |
| E - 14B12 | 205 | | 13 | G24d1 | B | 012 |
| IN - 12B13 | 250 | | 100 | E27 | B | 013 |
| IN - 15B13 | 250 | | 18 | G24d2 | B | 013 |
| IN - 16B13 | 250 | | 26 | G24d3 | B | 013 |
| IN - 24B13 | 250 | | 2 x 13 | 2 x G24d1 | B | 013 |
| E - 15B13 | 250 | | 18 | G24q2 | B | 013 |
| E - 16B13 | 250 | | 26 | G24q3 | B | 013 |
| E - 24B13 | 250 | | 2 x 13 | 2 x G24q1 | B | 013 |

Popis: CZ

Montura - ocelový plech s práš. lakováním
 Montura D2, D5, D6 - polykarbonát
 Barva - bílá
 Výška montury - 20 mm
 Zvýrazněné typy - pro stínítka z běžné
 produkce tuzemských sklár (■)
Variety uchycení
 P - pružinové držáky, S - šroubkové,
 K - sklápovací držáky
 B - bajonetové
 E - svítidla s elektronickými předřadníky

Beschreibung: D

Chassis - Stahlblech mit Pulverlack
 behandelt
 Chassis D2, D5, D6 - polycarbonat
 Farbe - weissfarbig
 Chassishöhe - 20 mm
 Gekennzeichnete Typen - für die
 Standardchirme aus der Produktion
 einheimischer Glaswerke (■)
Halterungsvarianten
 P-Federhalter, S-Schrauben,
 K-Klapphalter,
 B-durch den Bajonetverschluss
 E-Leuchte mit elektronischen
 vorschaltgeräten

Description: GB

Fixture - sheet steel, powder varnish
 Fixture D2, D5, D6 - polycarbonate
 Colour - white
 Height of fixture - 20 mm
 Marked types - for standard shades
 made by domestic glassworks (■)
Attachment alternatives
 P-with spring holders, S-screws,
 K-folding holders
 B-with quick-turn closure
 E-Lighting Fittings whit series
 Resistance



230V

KOVOVÉ MONTURY / METALLCHASSIS / METAL FIXTURE

| Typ /typ /Type | Průměr (mm) /Durch-messer /Diameter | Zdroj světla /Lichtquelle /Light source | W | Objímka /Fassung /Socket | Uchytení stínítka Schirmhalterung Shade attachment | Stínítko Osmont Schirm Osmont Shade Osmont | IP |
|----------------------|---|---|--------|--------------------------------|--|--|----|
| IN - 12U5 | 225 | | 60 | E 27 | S | 244 | 43 |
| IN - 14U5 | 225 | | 13 | G 24d1 | S | 244 | 43 |
| E - 14U5 | 225 | | 13 | G 24q1 | S | 244 | 43 |
| IN - 12U7 | 320 | | 100 | E 27 | S | 264 | 43 |
| IN - 22U7 | 320 | | 2 x 60 | 2 x E 27 | S | 264 | 43 |
| IN - 14U7 | 320 | | 13 | G 24d1 | S | 264 | 43 |
| IN - 15U7 | 320 | | 18 | G 24d2 | S | 264 | 43 |
| IN - 16U7 | 320 | | 26 | G 24d3 | S | 264 | 43 |
| IN - 24U7 | 320 | | 2 x 13 | 2 x G 24d1 | S | 264 | 43 |
| E - 14U7 | 320 | | 13 | G 24q1 | S | 264 | 43 |
| E - 15U7 | 320 | | 18 | G 24q2 | S | 264 | 43 |
| E - 16U7 | 320 | | 26 | G 24q3 | S | 264 | 43 |
| E - 24U7 | 320 | | 2 x 13 | 2 x G 24q1 | S | 264 | 43 |
| IN - 12U1 | d x š/250 x150 | | 60 | E 27 | K | 121 | 41 |
| IN - 14U1 | d x š/250 x150 | | 13 | G 24d1 | K | 121 | 41 |
| E - 14U1 | d x š/250 x150 | | 13 | G 24q1 | K | 121 | 41 |
| IN - 12U2 | d x š/350 x 205 | | 100 | E 27 | K | 123 | 41 |
| IN - 22U2 | d x š/350 x 205 | | 2 x 60 | 2 x E 27 | K | 123 | 41 |
| IN - 14U2 | d x š/350 x 205 | | 13 | G 24d1 | K | 123 | 41 |
| IN - 15U2 | d x š/350 x 205 | | 18 | G 24d2 | K | 123 | 41 |
| IN - 16U2 | d x š/350 x 205 | | 26 | G 24d3 | K | 123 | 41 |
| IN - 24U2 | d x š/350 x 205 | | 2 x 13 | 2 x G 24d1 | K | 123 | 41 |
| E - 14U2 | d x š/350 x 205 | | 13 | G 24q1 | K | 123 | 41 |
| E - 15U2 | d x š/350 x 205 | | 18 | G 24q2 | K | 123 | 41 |
| E - 16U2 | d x š/350 x 205 | | 26 | G 24q3 | K | 123 | 41 |
| E - 24U2 | d x š/350 x 205 | | 2 x 13 | 2 x G 24q1 | K | 123 | 41 |
| IN - 12U3 | △ 300 | | 75 | E 27 | S | 320 | 43 |
| IN - 14U3 | △ 300 | | 13 | G 24d1 | S | 320 | 43 |
| IN - 15U3 | △ 300 | | 18 | G 24d2 | S | 320 | 43 |
| E - 14U3 | △ 300 | | 13 | G 24q1 | S | 320 | 43 |
| E - 15U3 | △ 300 | | 18 | G 24q2 | S | 320 | 43 |
| IN - 12U8 | d x š/225x105 | | 60 | E27 | K | 036 | 43 |
| IN - 14U8 | d x š/225x105 | | 13 | G24d1 | K | 036 | 43 |
| E - 14U8 | d x š/225x105 | | 13 | G24q1 | K | 036 | 43 |
| IN - 12U9 | d x š/325x155 | | 100 | E27 | K | 038 | 43 |
| IN - 22U9 | d x š/325x155 | | 2 x 60 | 2 x E27 | K | 038 | 43 |
| IN - 15U9 | d x š/325x155 | | 18 | G24d2 | K | 038 | 43 |
| IN - 16U9 | d x š/325x155 | | 26 | G24d3 | K | 038 | 43 |
| IN - 24U9 | d x š/325x155 | | 2 x 13 | 2 x G24d1 | K | 038 | 43 |
| E - 15U9 | d x š/325x155 | | 18 | G24q2 | K | 038 | 43 |
| E - 16U9 | d x š/325x155 | | 26 | G24q3 | K | 038 | 43 |
| E - 24U9 | d x š/325x155 | | 2 x 13 | 2 x G24q1 | K | 038 | 43 |

PLASTOVÉ MONTURY / KUNSTSTOFFCHASSIS / PLASTIC FIXTURE

| Typ /typ /Type | Průměr (mm) /Durch-messer /Diameter | Zdroj světla /Lichtquelle /Light source | W | Objímka /Fassung /Socket | Uchytení stínítka Schirmhalterung Shade attachment | Stínítko Osmont Schirm Osmont Shade Osmont |
|----------------------|---|---|--------|--------------------------------|--|--|
| IN - 12D2 | 178 | | 60 | E 27 | D | 040, 020, 030 |
| IN - 14D2 | 178 | | 13 | G 24d1 | D | 040, 020, 030 |
| E - 14D2 | 178 | | 13 | G 24q1 | D | 040, 020, 030 |
| IN - 12D5 | 258 | | 100 | E 27 | D | 042, 022 |
| IN - 14D5 | 258 | | 13 | G 24d1 | D | 042, 022 |
| IN - 15D5 | 258 | | 18 | G 24d2 | D | 042, 022 |
| IN - 16D5 | 258 | | 26 | G 24d3 | D | 042, 022 |
| IN - 24D5 | 258 | | 2 x 13 | 2 x G 24d1 | D | 042, 022 |
| E - 14D5 | 258 | | 13 | G 24q1 | D | 042, 022 |
| E - 15D5 | 258 | | 18 | G 24q2 | D | 042, 022 |
| E - 16D5 | 258 | | 26 | G 24q3 | D | 042, 022 |
| E - 24D5 | 258 | | 2 x 13 | 2 x G 24q1 | D | 042, 022 |
| IN - 22D6 | 310 | | 2 x 75 | 2 x E 27 | D | 062, 024 |
| IN - 16D6 | 310 | | 26 | G 24d3 | D | 062, 024 |
| IN - 25D6 | 310 | | 2 x 18 | 2 x G 24d2 | D | 062, 024 |
| E - 16D6 | 310 | | 26 | G 24q3 | D | 062, 024 |
| E - 25D6 | 310 | | 2 x 18 | 2 x G 24q2 | D | 062, 024 |

IP 41

IP 43

IN 22U7




IN 14U1/S11




IN 12U3



IN 12U8



IN 15U9



IN 12D5



IN 24D5



IN 12D2



IN 14D2



IP 43



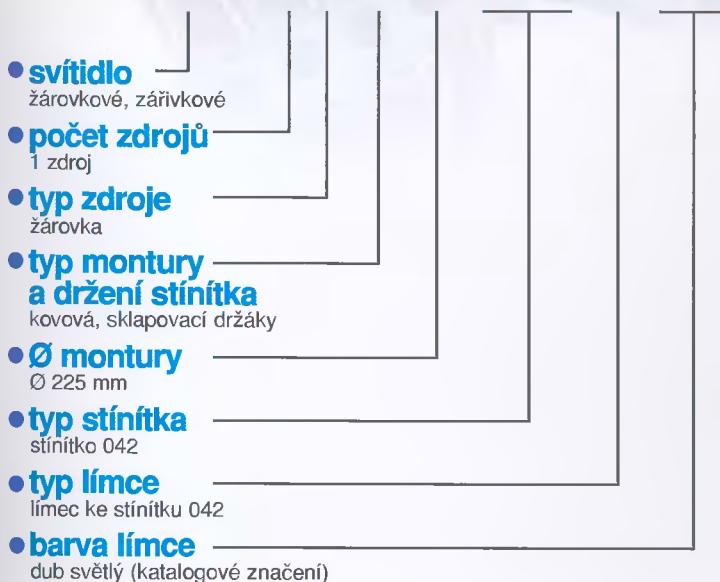
230V





TYPOVÉ OZNAČENÍ SVÍTIDEL

IN - 12 K 5/042/M 23



- **svítidlo**
IN žárovkové, zářivkové
E zářivkové s elektronickým předřadníkem

- **počet zdrojů**
1 - 1 zdroj
2 - 2 zdroje
3 - 3 zdroje

- **typ zdroje**
2 - žárovka 60 - 100W
3 - zářivka 7, 9, 11W
4 - zářivka 13W
5 - zářivka 18W
6 - zářivka 26W
7 - zářivka 36W

- **typ montury a držení stínítka**
K - kovová, sklápovací držáky
B - kovová, bajonetové držení
D - plastová, sklápovací držáky
S - kovová, šroubové držení
P - kovová, pružinové držení
U - kovová: - U1 sklápovací
- U2 sklápovací
- U3 šroubové
- U5 šroubové
- U7 šroubové
- U8 sklápovací
- U9 sklápovací

- **Ø montury**
2 - Ø 172 mm
4 - Ø 210 mm
5 - Ø 225 mm
6 - Ø 272 mm
7 - Ø 320 mm
8 - Ø 375 mm
11 - Ø 170 mm
12 - Ø 205 mm
13 - Ø 250 mm

- **typ stínítka**
katalogové označení

- **typ límce**
C - ke stínítku 040
M - ke stínítku 042
V - ke stínítku 062
G - ke stínítku 072
T - ke stínítku 082
L - k půleným stínítkům
H - ke stínítku 011, 012
Q - ke stínítku 011, 012, 013
X - ke stínítku 011, 012, 013

- **barva límce**
katalogové označení



CZ

Výroba svítidel:

- interierová, exterierová
- žárovková, zářivková
- montury pro přisazená svítidla

D

Fertigung von Leuchten:

- Innen- und Außenleuchten
- Leuchten mit Glühbirnen oder Leuchtstofflampen
- Chassis für Wand- und Deckenleuchten

GB

Manufacture of lighting fittings:

- for indoor and outdoor applications
- with standard and fluorescent lamps
- fixtures for surface mount lighting fittings

OSMONT, s.r.o.

Hybrálec 129, 586 01 Jihlava

tel/fax: +420 567 210 023

+420 567 220 271

e-mail: osmont@osmont.cz

www.osmont.cz