



DistriTon

Rozvodnice do 198 modulů




ROZVODNICE RZA



- ▶ oceloplastové rozvodnice pro zapuštěnou montáž
- ▶ pro domovní, bytové a podobné instalace
- ▶ možno osadit do dutých stěn z hmoty třídy reakce na oheň A1, A2 (ČSN EN 13501-1)
- ▶ pro montáž přístrojů na "U" lišty šířky 35 mm podle ČSN EN 60715
- ▶ montážní rám může být natočen ve vodorovném směru pro korekci křivě posazené základny skříně
- ▶ lamelové kabelové průchodky pro snadné zavedení kabelů jak zespodu tak i shora
- ▶ samonosný montážní rám, jehož součástí jsou „U“ lišty, dovolí snadno osadit rozvodnici mimo základnu
- ▶ balení standardně obsahuje:
 - svorkové bloky
 - popisovací štítky
- ▶ třída ochrany: II



Sestavení rozvodnice



- 1 Robustní plastová základna
- 2 Montážní rám
- 3 Čelní kryt
- 4 Ocelový čelní rám s dveřmi

V rozvodnicích DistriTon RZA nyní navíc v ceně N svorkovnice pro chrániče

Označení výrobků

Počet řad	Počet modulů v řadě (celkem)	Typ	Kód výrobku	Svorkovnice PE a N	N svorkovnice pro chrániče	Hmotnost [kg]	Max. výkonová ztráta [W]	Balení [ks]
1	12 (12)	RZA-12N	33363	PE 12x10 mm ² + 4x25 mm ²	není	2,1	30	1
2	12 (24)	RZA-24N	33364	N 12x10 mm ² + 4x25 mm ²	N: 1 x 25 mm ² + 3 x 10 mm ²	2,9	33	1
3	12 (36)	RZA-36N	33365	PE 18x10 mm ² + 6x25 mm ²	N: 1 x 25 mm ² + 3 x 10 mm ²	3,8	35	1
4	12 (48)	RZA-48N	33366	N 18x10 mm ² + 6x25 mm ²	N: 1 x 25 mm ² + 3 x 10 mm ²	4,6	40	1

* pro montáž do hmoty třídy reakce na oheň A1, A2 (ČSN EN 13501-1)

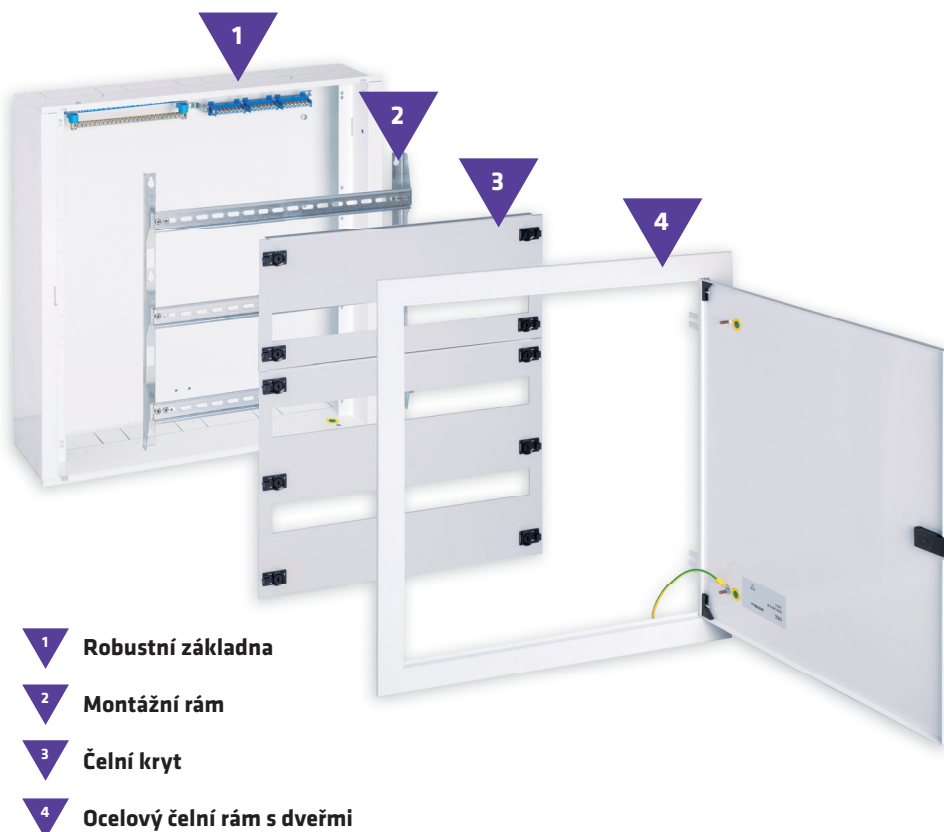
ROZVODNICE RZB, RNB



V rozvodnicích DistriTon RZB, RNB nyní navíc v ceně N svorkovnice pro chrániče

- ▶ oceloplechové rozvodnice pro zapuštěnou montáž RZB a nástěnnou montáž RNB
- ▶ pro domovní instalace a infrastrukturu
- ▶ pro montáž přístrojů na "U" lišty šířky 35 mm podle ČSN EN 60715
- ▶ 24 nebo 33 modulů v řadě, 3 až 6 řad
- ▶ samonosný montážní rám, jehož součástí jsou „U“ lišty, dovolí snadno osadit rozvodnici mimo základnu
- ▶ bílá barva dle RAL9016
- ▶ balení standardně obsahuje:
 - svorkové bloky
 - třída ochrany: I

Sestavení rozvodnice



- 1 Robustní základna
- 2 Montážní rám
- 3 Čelní kryt
- 4 Ocelový čelní rám s dveřmi

Označení výrobků

Rozvodnice pro zapuštěnou montáž (IP30)

Počet řad	Počet modulů v řadě (celkem)	Typ	Kód výrobku	Svorkovnice PE a N	N svorkovnice pro chrániče	Hmotnost [kg]	Max. výkonová ztráta [W]	Balení [ks]
3	24 (72)	RZB-3N72-B	39331	PE 2x25 mm ² +43x16 mm ²	3 kusy N: 7 × 16 mm ²	11,7	80	1
4	24 (96)	RZB-4N96-B	39332	N 2x25 mm ² +23x16 mm ²	3 kusy N: 7 × 16 mm ²	13,9	92	1
5	24 (120)	RZB-5N120-B	39333		4 kusy N: 7 × 16 mm ²	16,7	107	1
6	24 (144)	RZB-6N144-B	39334	PE 2x25 mm ² +58x16 mm ²	5 kusů N: 7 × 16 mm ²	19,3	121	1
4	33 (132)	RZB-4N132-B	39335	N 2x25 mm ² +28x16 mm ²	4 kusy N: 7 × 16 mm ²	17,5	117	1
5	33 (165)	RZB-5N165-B	39336	PE 2x25 mm ² +78x16 mm ²	5 kusů N: 7 × 16 mm ²	20,5	133	1
6	33 (198)	RZB-6N198-B	39337	N 2x25 mm ² +38x16 mm ²	5 kusů N: 7 × 16 mm ²	23,1	140	1

RZB

Rozvodnice pro nástěnnou montáž (IP30)

Počet řad	Počet modulů v řadě (celkem)	Typ	Kód výrobku	Svorkovnice PE a N	N svorkovnice pro chrániče	Hmotnost [kg]	Max. výkonová ztráta [W]	Balení [ks]
3	24 (72)	RNB-3N72-B	39338	PE 2x25 mm ² +43x16 mm ²	3 kusy N: 7 × 16 mm ²	14,2	86	1
4	24 (96)	RNB-4N96-B	39339	N 2x25 mm ² +23x16 mm ²	3 kusy N: 7 × 16 mm ²	17,1	101	1
5	24 (120)	RNB-5N120-B	39340		4 kusy N: 7 × 16 mm ²	20,0	115	1
6	24 (144)	RNB-6N144-B	39341	PE 2x25 mm ² +58x16 mm ²	5 kusů N: 7 × 16 mm ²	22,9	130	1
4	33 (132)	RNB-4N132-B	39342	N 2x25 mm ² +28x16 mm ²	4 kusy N: 7 × 16 mm ²	19,9	127	1
5	33 (165)	RNB-5N165-B	39343	PE 2x25 mm ² +78x16 mm ²	5 kusů N: 7 × 16 mm ²	23,3	137	1
6	33 (198)	RNB-6N198-B	39344	N 2x25 mm ² +38x16 mm ²	5 kusů N: 7 × 16 mm ²	26,7	153	1

RNB

VÝHODY ROZVODNIC



► Elegantní jednoduchý design

minimální přesah nad omítku



► Snadné zadržení

- 1 čelní rám s dveřmi je odnímatelný
- 2 zazdívá se pouze základna rozvodnice
- 3 čelní rám je hloubkově nastavitelný




VÝHODY ROZVODNIC


► Dostatečný prostor pro vodiče

- 1 vstup pro kabely po celé šířce rozvodnice
- 2 osazení a propojení přístrojů na samonosném odnímatelném rámu s „U“ lištami
- 3 pohodlné protažení vodičů pod „U“ lištami

RZA




RZB




RZA



RZB



RZB

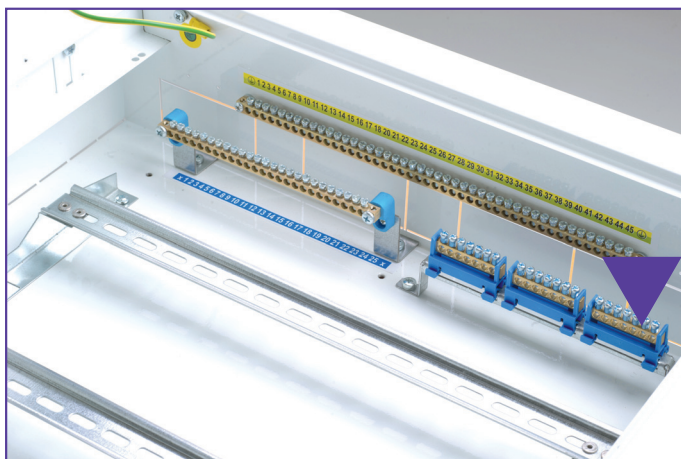


► Rozvodnice vybaveny N svorkovnicemi pro proudové chrániče


RZA



RZB



PŘÍSLUŠENSTVÍ ROZVODNICE RZA



Sada pro spojování rozvodnic

- ▶ příslušenství RZA
- ▶ k vodorovnému propojení rozvodnic
- ▶ 1 sada: 2 ks

Typ	Kód výrobku	Hmotnost [kg]	Balení [ks]
PD-RZA-SPC	33481	0,032	2

Montážní úchyty

- ▶ příslušenství RZA
- ▶ montážní úchyty do dutých stěn
- ▶ 1 sada: 4 ks

Typ	Kód výrobku	Hmotnost [kg]	Balení [ks]
PD-RZA-DH	33483	0,032	4

Svorkovnice

- ▶ příslušenství RZA
- ▶ **PD-RZA-SB4** instalace na „U“ lištu/základnu
- ▶ **PD-RZA-SB36** použití při vyšším počtu N, PE vodičů

Rozsah	Typ	Kód výrobku	Hmotnost [kg]	Balení [ks]
1x25 mm ² + 3x10 mm ²	PD-RZA-SB4	33482	0,029	1
30x4 mm ² + 6x16 mm ²	PD-RZA-SB36	33480	0,190	1

Zámek

- ▶ příslušenství RZA
- ▶ k uzamknutí rozvodnice, 2 ks klíčů
- ▶ instalace pod výklopnou páčku

Typ	Kód výrobku	Hmotnost [kg]	Balení [ks]
PD-RZA-UZ	33479	0,018	1


Zásleпки

- ▶ k zaslepení volného místa

Typ	Kód výrobku	Popis	Hmotnost [kg]	Balení [ks]
ZAS-G	12294	6 modulů, bílá RAL 9010	0,01	1

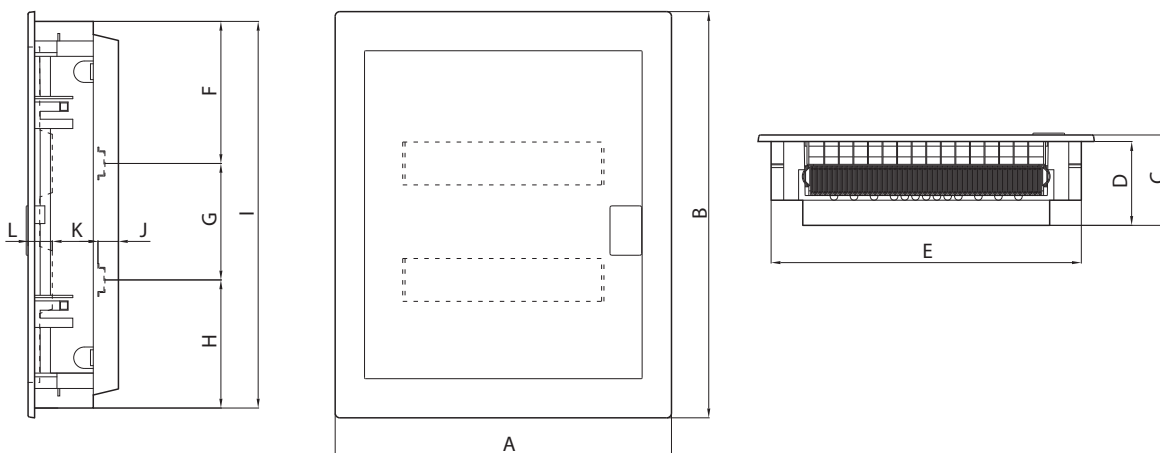
PARAMETRY ROZVODNIC RZA

Parametry

Typ	RZA	
Normy	ČSN EN 60439-1, ČSN EN 60439-3, ČSN EN 62208	
Certifikační značky		
Barva	bílá RAL 9010	
Krytí	IP30	
Jmenovité hodnoty použitých přístrojů	max. 63 A, 230/400 V a.c.	
Přístrojová lišta	"U" lišta dle ČSN EN 60715 šířky 35 mm	
Třída ochrany	II	
Dveře	otvírání	vlevo/vpravo
	provedení	neprůhledné
Materiál	samozhášivý termoplast - žhavá smyčka	max. 650 °C *

* pro montáž do hmoty třídy reakce na oheň A1, A2 (ČSN EN 13501-1)


Rozměry RZA



Typ	A [mm]	B [mm]	C [mm]	D [mm]	E [mm]	F [mm]	G [mm]	H [mm]	I [mm]	J [mm]	K [mm]	L [mm]
RZA-12N	361	311	97	90	333	153	-	137	290	20	49	25
RZA-24N	361	436	97	90	333	153	125	137	415	20	49	25
RZA-36N	361	581	97	90	333	173	2x125	137	560	20	49	25
RZA-48N	361	706	97	90	333	173	3x125	137	685	20	49	25

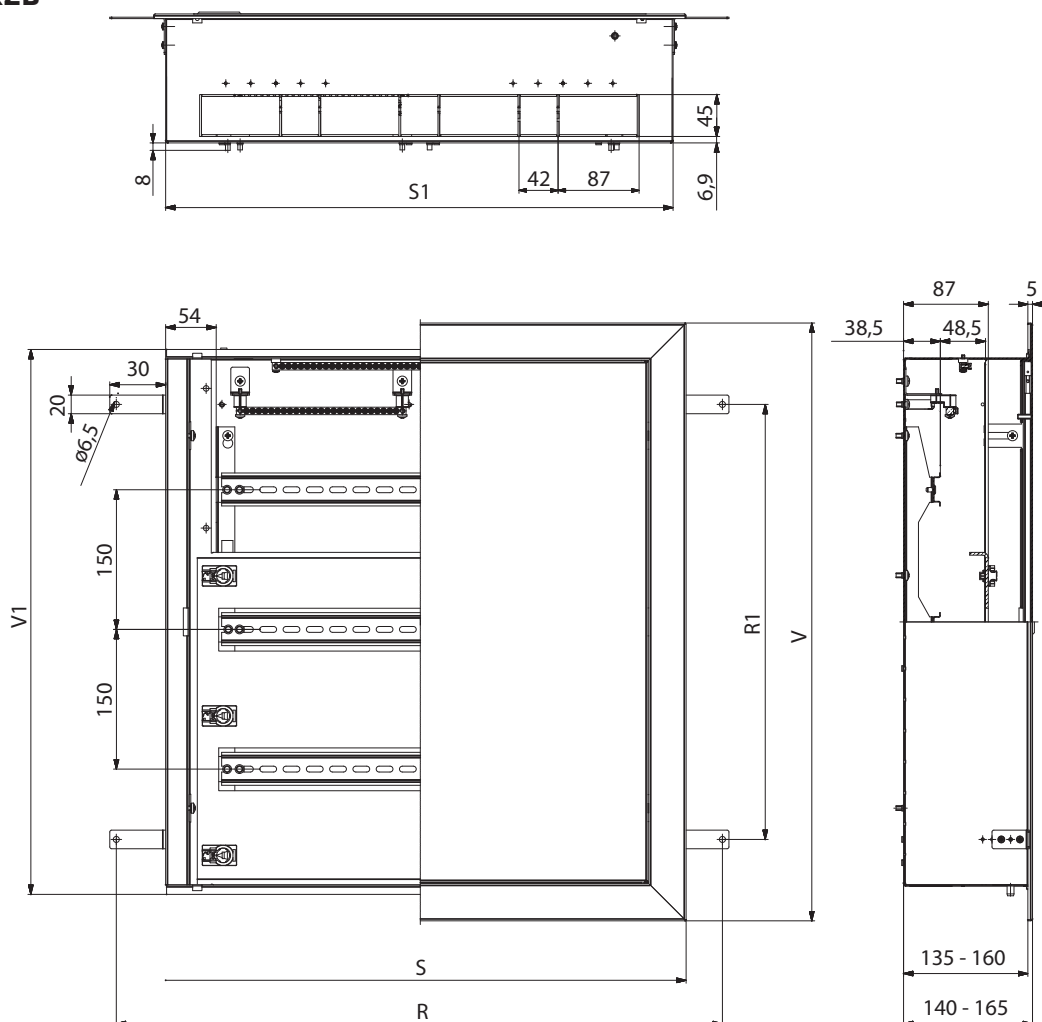
PARAMETRY ROZVODNIC RZB, RNB

Parametry

Typ	RZB, RNB
Normy	ČSN EN 60439-1, ČSN EN 60439-3, ČSN EN 62208
Certifikační značky	
Barva	bílá RAL 9016 *
Krytí	IP30
Jmenovité hodnoty použitých přístrojů	max. 125 A, 230/400 V a.c.
Přístrojová lišta	"U" lišta dle ČSN EN 60715 šířky 35 mm
Třída ochrany	I
Dveře	otvírání vlevo/vpravo provedení neprůhledné
Materiál	ocelový plech; nerezový plech na přání zákazníka
Montáž	nástěnná / zapuštěná

* na přání zákazníka provedeme nástřik v jiném odstínu dle vzorkovníku RAL

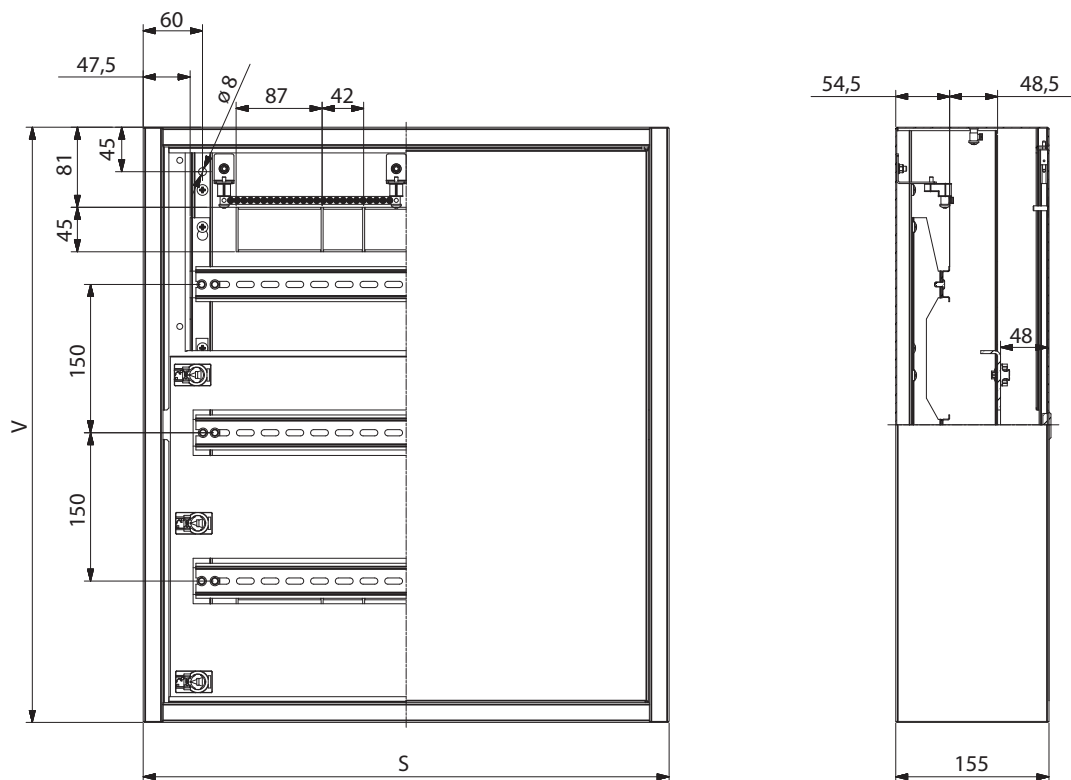
Rozměry RZB



Typ	V [mm]	S [mm]	V1 [mm]	S1 [mm]	R [mm]	R1 [mm]
RZB-3N72-B	642	572	585	545	651	467
RZB-4N96-B	792	572	735	545	651	617
RZB-5N120-B	942	572	885	545	651	767
RZB-6N132-B	1092	572	1035	545	651	917
RZB-4N132-B	792	734	735	707	813	617
RZB-5N165-B	942	734	885	707	813	767
RZB-6N198-B	1092	734	1035	707	813	917

PARAMETRY ROZVODNIC RZB, RNB

Rozměry RNB



Typ	V [mm]	S [mm]
RNB-3N72-B	602	532
RNB-4N96-B	752	532
RNB-5N120-B	902	532
RNB-6N144-B	1052	532
RNB-4N132-B	752	694
RNB-5N165-B	902	694
RNB-6N198-B	1052	694

OEZ s.r.o.
Šedivská 339
561 51 Letohrad
tel.: +420 465 672 111
fax: +420 465 672 151
e-mail: oez.cz@oez.com
www.oez.cz

DIČ: CZ49810146
IČO: 49810146
Firma zapsaná v obch. rejstříku KS
v Hradci Králové, oddíl C,
vločka 4649

TECHNICKÁ PODPORA

Modulární přístroje Minia
tel.: +420 465 672 190
e-mail: minia.cz@oez.com

**Kompaktní jističe Modeion
a vzduchové jističe Arion**
tel.: +420 465 672 191
e-mail: modeion.cz@oez.com
e-mail: arion.cz@oez.com

Pojistkové systémy Varius
tel.: +420 465 672 192
e-mail: varius.cz@oez.com

**Přístroje pro spínání
a ovládání Conteo**
tel.: +420 465 672 355
e-mail: conteo.cz@oez.com

**Rozvodnice a rozváděčové
skříně Distri**
tel.: +420 465 672 197
e-mail: distri.cz@oez.com

Modernizace rozváděčů – retrofity
tel.: +420 465 672 193
e-mail: retrofity.cz@oez.com

**Teorie jištění, spolupráce přístrojů,
program Sichr**
tel.: +420 465 672 194
e-mail: sichr.cz@oez.com

CAD/CAE podpora
tel.: +420 465 672 196
e-mail: cad.cz@oez.com

Propagace, katalogová dokumentace
tel.: +420 465 672 195
e-mail: dokumentace.cz@oez.com

SERVISNÍ SLUŽBY

Operativní servis
tel.: +420 465 672 313
e-mail: servis.cz@oez.com
Nepřetržitá pohotovostní služba
mobil: +420 602 432 786

**Prevence poruch - asistenční služby,
diagnostika a údržba přístrojů**
tel.: +420 465 672 369
e-mail: servisni.sluzby.cz@oez.com

Retrofity
tel.: +420 465 672 193
e-mail: retrofity.cz@oez.com

OBCHOD

Prodej a příjem objednávek
tel.: +420 465 672 379
e-mail: prodej.cz@oez.com
objednavky.cz@oez.com

◀ ČR

OEZ SLOVAKIA, spol. s r.o.
Rybničná 36c
831 07 Bratislava
tel.: +421 2 49 21 25 11
fax: +421 2 49 21 25 25
e-mail: oez.sk@oez.com
www.oez.sk

IČ DPH: SK2020338738
IČO: 314 05 614
Obchodný register Okresného soudu
Bratislava I
oddiel: Sro, vložka číslo: 9850/B

TECHNICKÁ PODPORA

tel.: +421 2 49 21 25 55
e-mail:
technicka.podpora.sk@oez.com

SERVISNÍ SLUŽBY

Servis
tel.: +421 2 49 21 25 09
Nepřetržitá pohotovostní služba
(platí i ba pre servis)
mobil: +421 905 908 658
e-mail: servis.sk@oez.com

OBCHOD

Predaj, reklamácie, expedícia
tel.: +421 2 49 21 25 13
+421 2 49 21 25 15
+421 2 49 21 25 16
e-mail: predaj.sk@oez.com

◀ SR

RS3-2011-C

Změny vyhrazeny

