

Komponenty pro datové rozvody



Xclever home nabízí
moderní elektroinstalaci
pro Vaš dům od jednoho
dodavatele
Výrobky z nabídky
Xclever home Vám zajistí
pohodlí a bezpečí.



Katalog 2005
Stojanové rozváděče Basic Line

MOELLER 

Moderní elektroinstalace

19" rozváděče

19" stojanové rozváděče – Basic Line

- Vysoká stabilita díky svařované konstrukci
- Konstrukce umožňuje spojování více polí
- Průchozí systematické děrování
- Základní rám symetrický ze tří stran
- Variabilní uspořádání vnitřního prostoru
- Kompatibilní s rozváděči SVTL

x patch

REGIO



19" rozváděče

Standardní stojanová skříň NCE

NCE04



Šířka x hloubka (mm) / Výška v U	Typové označení	Obj. číslo	Počet kusů v balení
----------------------------------	-----------------	------------	---------------------

Standardní stojanová skříň NCE-ST/SR/VT11/EU/.../M smontovaná

600 x 600	23	NCE-ST/SR/VT110/EU/6612/M	285802	1
600 x 600	33	NCE-ST/SR/VT111/EU/6616/M	285803	1
600 x 600	42	NCE-ST/SR/VT113/EU/6620/M	285804	1
600 x 800	42	NCE-ST/SR/VT114/EU/6620/M	286108	1
800 x 600	42	NCE-ST/SR/VT115/EU/6620/M	285805	1
800 x 800	42	NCE-ST/SR/VT116/EU/6620/M	285806	1

19" rozváděče

Flexibilní stojanová skříň NCE – smontovaná

Flexibilní stojanová skříň – smontovaná

Výška (mm)
1206 / 23U

Šířka x hloubka (mm)
600 x 600

Šířka x hloubka (mm)
600 x 800

Popis	Obj. číslo	Počet kusů v balení	Obj. číslo	Počet kusů v balení
Základní rám	240182	1	240188	1
1 Boční panel (Objednávat jeden panel pro každou stranu.)	240254	1	240255	1
Dveře nebo zadní panel:				
Přední část				
Kovové dveře jednokřídlé	240311	1	240311	1
Prosklené dveře jednokřídlé	240275	1	240275	1
Zadní část				
Kovové dveře jednokřídlé	240331	1	240331	1
Zadní panel	240254	1	240254	1
Vrchní část / spodní část / podstavec:				
Spodní / vrchní kryt se dvěma otvory (montovaný na vrchní část)	240365	1	240366	1
Vrchní kryt se čtyřmi otvory pro ventilátor	240381	1	240382	1
Zaslepovací deska otvoru pro ventilátor	254978	1	254978	1
Vrchní konstrukce s ventilačními otvory	240373	1	240374	1
Distanční kolík 22/25 mm	240145	1	240145	1
Spodní / vrchní kryt se dvěma otvory (montovaný na spodní část)	240349	1	240354	1
Spodní kryt s filtrem	240389	1	240390	1
Zaslepovací deska vstupu kabelů	240139	1	240139	1
Podstavec – výška 100 mm	240397	1	240398	1
Podstavec s větracími štěrbinami – výška 100 mm	240405	1	240410	1
Uspořádání vnitřního prostoru – pevný rám:				
Pevný rám – varianta 1	240427	1	240431	1
Pevný rám – varianta 3	240430	1	240432	1
Z-úhelník (pro stabilnější uchycení přístrojových lišt)	240153	1	240153	1
Uspořádání vnitřního prostoru – výklopný rám:				
Výklopný rám – symetrický	–	–	–	–
Výklopný rám – asymetrický (úroveň 19" – pravá strana)	–	–	–	–
Příslušenství:				
4 Vyrovnávací nohy (sada)	255423	1	255423	1
4 Univerzální otočné uložená kolečka (sada)	255000	1	255000	1
4 Kolečka pro velké zatížení (sada) – namontovaná	259074	1	259074	1
2 Lišty pro kolečka pro velké zatížení, hloubka 600 mm – namontované	240141	1	–	–
2 Lišty pro kolečka pro velké zatížení, hloubka 800 mm – namontované	–	–	240143	1
4 Šrouby s okem (sada)	274780	1	274780	1
Lišta pro odlehčení mechanického napětí v kabelech (profil C) 600 mm – namontovaná	240173	1	240173	1
Lišta pro odlehčení mechanického napětí v kabelech (profil C) 800 mm – namontovaná	–	–	240178	1
Lišta s C-profilem, 600 mm – namontovaná	240169	1	240169	1
Lišta s C-profilem, 800 mm – namontovaná	–	–	240171	1
Lišta pro odlehčení mechanického napětí v kabelech (profil C) – namontovaná	285125	1	285125	1
Lišta pro uchycovací spony, 600 mm – namontovaná	240163	1	240163	1
Lišta pro uchycovací spony, 800 mm – namontovaná	–	–	240167	1
Lišta pro uchycovací spony pro šířku – namontovaná	255206	1	255206	1
Uzemňovací sada	255009	1	255009	1
Uzemňovací sada – namontovaná	255010	1	255010	1
19" Uzemňovací lišta – namontovaná	255012	1	255012	1
Uzemňovací lišta svislá – namontovaná	255014	1	255014	1
Vestavěný ventilátor – namontovaný	285047	1	285047	1
Termostat – spínací kontakt – namontovaný	285049	1	285049	1
Termostat – prepínací kontakt – namontovaný	285048	1	285048	1
Elektroinstalace ventilátoru – namontována	255422	1	255422	1

19" rozváděče

Flexibilní stojanová skříň – smontovaná

Výška (mm)

1206 / 23U

Šířka x hloubka (mm)

800 x 600

Šířka x hloubka (mm)

800 x 800

Popis

Obj. číslo Počet kusů v balení

Obj. číslo Počet kusů v balení

Popis	Obj. číslo	Počet kusů v balení	Obj. číslo	Počet kusů v balení
Základní rám	240192	1	240195	1
1 Boční panel (Objednávat jeden panel pro každou stranu.)	240254	1	240255	1
Dveře nebo zadní panel:				
Přední část				
Kovové dveře jednokřídlé	240312	1	240312	1
Prosklené dveře jednokřídlé	240276	1	240276	1
Zadní část				
Kovové dveře jednokřídlé	240332	1	240332	1
Zadní panel	240255	1	240255	1
Vrchní část / spodní část / podstavec:				
Spodní / vrchní kryt se dvěma otvory (montovaný na vrchní část)	240367	1	240368	1
Vrchní kryt se čtyřmi otvory pro ventilátor	240383	1	240384	1
Zaslepovací deska otvoru pro ventilátor	254978	1	254978	1
Vrchní konstrukce s ventilačními otvory	240375	1	240376	1
Distanční kolík 22/25 mm	240145	1	240145	1
Spodní / vrchní kryt se dvěma otvory (montovaný na spodní část)	240359	1	240364	1
Spodní kryt s filtrem	240391	1	240392	1
Zaslepovací deska vstupu kabelů	240139	1	240139	1
Podstavec – výška 100 mm	240399	1	240400	1
Podstavec s větracími štěrbinami – výška 100 mm	240415	1	240422	1
Uspořádání vnitřního prostoru – pevný rám:				
Pevný rám – varianta 1	240433	1	240435	1
Pevný rám – varianta 3	240434	1	240436	1
Z-úhelník (pro stabilnější uchycení přístrojových lišt)	240153	1	240153	1
Uspořádání vnitřního prostoru – výklopný rám:				
Výklopný rám – symetrický	240482	1	240482	1
Výklopný rám – asymetrický (úroveň 19" – pravá strana)	240508	1	240508	1
Příslušenství:				
4 Vyrovnávací nohy (sada)	255423	1	255423	1
4 Univerzální otočně uložená kolečka (sada)	255000	1	255000	1
4 Kolečka pro velké zatížení (sada) – namontovaná	259074	1	259074	1
2 Lišty pro kolečka pro velké zatížení, hloubka 600 mm – namontované	240141	1	–	–
2 Lišty pro kolečka pro velké zatížení, hloubka 800 mm – namontované	–	–	240143	1
4 Šrouby s okem (sada)	274780	1	274780	1
Lišta pro odlehčení mechanického napětí v kabelech (profil C) 600 mm – namontovaná	240173	1	–	–
Lišta pro odlehčení mechanického napětí v kabelech (profil C) 800 mm – namontovaná	240178	1	240178	1
Lišta s C-profilem, 600 mm – namontovaná	240169	1	–	–
Lišta s C-profilem, 800 mm – namontovaná	240171	1	240171	1
Lišta pro odlehčení mechanického napětí v kabelech (profil C) – namontovaná	285125	1	285125	1
Lišta pro uchycovací spony, 600 mm – namontovaná	240163	1	–	–
Lišta pro uchycovací spony, 800 mm – namontovaná	240167	1	240167	1
Lišta pro uchycovací spony pro šířku – namontovaná	255206	1	255206	1
Uzemňovací sada	255009	1	255009	1
Uzemňovací sada – namontovaná	255010	1	255010	1
19" Uzemňovací lišta – namontovaná	255012	1	255012	1
Uzemňovací lišta svislá – namontovaná	255014	1	255014	1
Vestavěný ventilátor – namontovaný	285047	1	285047	1
Termostat – spínací kontakt – namontovaný	285049	1	285049	1
Termostat – prepínací kontakt – namontovaný	285048	1	285048	1
Elektroinstalace ventilátoru – namontována	255422	1	255422	1

19" rozváděče

Flexibilní stojanová skříň – smontovaná

Výška (mm)

1650 / 33U

Šířka x hloubka (mm)

600 x 600

Šířka x hloubka (mm)

600 x 800

Popis

Obj. číslo Počet kusů v balení

Obj. číslo Počet kusů v balení

Základní rám		240196	1	240197	1
1 Boční panel (Objednávat jeden panel pro každou stranu.)		240256	1	240257	1
Dveře nebo zadní panel:					
Přední část					
Kovové dveře jednokřídlé		240313	1	240313	1
Prosklené dveře jednokřídlé		240277	1	240277	1
Zadní část					
Kovové dveře jednokřídlé		240333	1	240333	1
Zadní panel		240256	1	240256	1
Vrchní část / spodní část / podstavec:					
Spodní / vrchní kryt se dvěma otvory (montovaný na vrchní část)		240365	1	240366	1
Vrchní kryt se čtyřmi otvory pro ventilátor		240381	1	240382	1
Zaslepovací deska otvoru pro ventilátor		254978	1	254978	1
Vrchní konstrukce s ventilačními otvory		240373	1	240374	1
Distanční kolík 22/25 mm		240145	1	240145	1
Spodní / vrchní kryt se dvěma otvory (montovaný na spodní část)		240349	1	240354	1
Spodní kryt s filtrem		240389	1	240390	1
Zaslepovací deska vstupu kabelů		240139	1	240139	1
Podstavec – výška 100 mm		240397	1	240398	1
Podstavec s větracími štěrbinami – výška 100 mm		240405	1	240410	1
Uspořádání vnitřního prostoru – pevný rám:					
Pevný rám – varianta 1		240437	1	240439	1
Pevný rám – varianta 3		240438	1	240440	1
Z-úhelník (pro stabilnější uchycení přístrojových lišt)		240153	1	240153	1
Uspořádání vnitřního prostoru – výklopný rám:					
Výklopný rám – symetrický		–	–	–	–
Výklopný rám – asymetrický (úroveň 19" – pravá strana)		–	–	–	–
Příslušenství:					
4 Vyrovnávací nohy (sada)		255423	1	255423	1
4 Univerzální otočně uložená kolečka (sada)		255000	1	255000	1
4 Kolečka pro velké zatížení (sada) – namontovaná		259074	1	259074	1
2 Lišty pro kolečka pro velké zatížení, hloubka 600 mm – namontované		240141	1	–	–
2 Lišty pro kolečka pro velké zatížení, hloubka 800 mm – namontované		–	–	240143	1
4 Šrouby s okem (sada)		274780	1	274780	1
Lišta pro odlehčení mechanického napětí v kabelech (profil C) 600 mm – namontovaná		240173	1	240173	1
Lišta pro odlehčení mechanického napětí v kabelech (profil C) 800 mm – namontovaná		–	–	240178	1
Lišta s C-profilem, 600 mm – namontovaná		240169	1	240169	1
Lišta s C-profilem, 800 mm – namontovaná		–	–	240171	1
Lišta pro odlehčení mechanického napětí v kabelech (profil C) – namontovaná		285125	1	285125	1
Lišta pro uchylovací spony, 600 mm – namontovaná		240163	1	240163	1
Lišta pro uchylovací spony, 800 mm – namontovaná		–	–	240167	1
Lišta pro uchylovací spony pro šířku – namontovaná		255206	1	255206	1
Uzemňovací sada		255009	1	255009	1
Uzemňovací sada – namontovaná		255010	1	255010	1
19" Uzemňovací lišta – namontovaná		255012	1	255012	1
Uzemňovací lišta svislá – namontovaná		255014	1	255014	1
Vestavěný ventilátor – namontovaný		285047	1	285047	1
Termostat – spínací kontakt – namontovaný		285049	1	285049	1
Termostat – přepínací kontakt – namontovaný		285048	1	285048	1
Elektroinstalace ventilátoru – namontována		255422	1	255422	1

X patch

19" rozváděče

Flexibilní stojanová skříň – smontovaná

Výška (mm)

1650 / 33U

Šířka x hloubka (mm)

800 x 600

Šířka x hloubka (mm)

800 x 800

Popis

Obj. číslo Počet kusů v balení

Obj. číslo Počet kusů v balení

Popis	Obj. číslo	Počet kusů v balení	Obj. číslo	Počet kusů v balení
Základní rám	240198	1	240199	1
1 Boční panel (Objednávat jeden panel pro každou stranu.)	240256	1	240257	1
Dveře nebo zadní panel:				
Přední část				
Kovové dveře jednokřídlé	240314	1	240314	1
Prosklené dveře jednokřídlé	240278	1	240278	1
Zadní část				
Kovové dveře jednokřídlé	240334	1	240334	1
Zadní panel	240257	1	240257	1
Vrchní část / spodní část / podstavec:				
Spodní / vrchní kryt se dvěma otvory (montovaný na vrchní část)	240367	1	240368	1
Vrchní kryt se čtyřmi otvory pro ventilátor	240383	1	240384	1
Zaslepovací deska otvoru pro ventilátor	254978	1	254978	1
Vrchní konstrukce s ventilačními otvory	240375	1	240376	1
Distanční kolík 22/25 mm	240145	1	240145	1
Spodní / vrchní kryt se dvěma otvory (montovaný na spodní část)	240359	1	240364	1
Spodní kryt s filtrem	240391	1	240392	1
Zaslepovací deska vstupu kabelů	240139	1	240139	1
Podstavec – výška 100 mm	240399	1	240400	1
Podstavec s větracími štěrbinami – výška 100 mm	240415	1	240422	1
Uspořádání vnitřního prostoru – pevný rám:				
Pevný rám – varianta 1	240441	1	240443	1
Pevný rám – varianta 3	240442	1	240444	1
Z-úhelník (pro stabilnější uchycení přístrojových lišt)	240153	1	240153	1
Uspořádání vnitřního prostoru – výklopný rám:				
Výklopný rám – symetrický	240487	1	240487	1
Výklopný rám – asymetrický (úroveň 19" – pravá strana)	240509	1	240509	1
Příslušenství:				
4 Vyrovnávací nohy (sada)	255423	1	255423	1
4 Univerzální otočně uložená kolečka (sada)	255000	1	255000	1
4 Kolečka pro velké zatížení (sada) – namontovaná	259074	1	259074	1
2 Lišty pro kolečka pro velké zatížení, hloubka 600 mm – namontované	240141	1	–	–
2 Lišty pro kolečka pro velké zatížení, hloubka 800 mm – namontované	–	–	240143	1
4 Šrouby s okem (sada)	274780	1	274780	1
Lišta pro odlehčení mechanického napětí v kabelech (profil C) 600 mm – namontovaná	240173	1	–	–
Lišta pro odlehčení mechanického napětí v kabelech (profil C) 800 mm – namontovaná	240178	1	240178	1
Lišta s C-profilem, 600 mm – namontovaná	240169	1	–	–
Lišta s C-profilem, 800 mm – namontovaná	240171	1	240171	1
Lišta pro odlehčení mechanického napětí v kabelech (profil C) – namontovaná	285125	1	285125	1
Lišta pro uchycování spony, 600 mm – namontovaná	240163	1	–	–
Lišta pro uchycování spony, 800 mm – namontovaná	240167	1	240167	1
Lišta pro uchycování spony pro šířku – namontovaná	255206	1	255206	1
Uzemňovací sada	255009	1	255009	1
Uzemňovací sada – namontovaná	255010	1	255010	1
19" Uzemňovací lišta – namontovaná	255012	1	255012	1
Uzemňovací lišta svislá – namontovaná	255014	1	255014	1
Vestavěný ventilátor – namontovaný	285047	1	285047	1
Termostat – spínací kontakt – namontovaný	285049	1	285049	1
Termostat – prepínací kontakt – namontovaný	285048	1	285048	1
Elektroinstalace ventilátoru – namontována	255422	1	255422	1

19" rozváděče

Flexibilní stojanová skříň – smontovaná

Výška (mm)

1828 / 37U

Šířka x hloubka (mm)

600 x 600

Šířka x hloubka (mm)

600 x 800

Popis

Obj. číslo Počet kusů v balení

Obj. číslo Počet kusů v balení

Základní rám		240200	1	240201	1
1 Boční panel (Objednávat jeden panel pro každou stranu.)		240258	1	240259	1
Dveře nebo zadní panel:					
Přední část					
Kovové dveře jednokřídlé		240315	1	240315	1
Prosklené dveře jednokřídlé		240279	1	240279	1
Zadní část					
Kovové dveře jednokřídlé		240335	1	240335	1
Zadní panel		240258	1	240258	1
Vrchní část / spodní část / podstavec:					
Spodní / vrchní kryt se dvěma otvory (montovaný na vrchní část)		240365	1	240366	1
Vrchní kryt se čtyřmi otvory pro ventilátor		240381	1	240382	1
Zaslepovací deska otvoru pro ventilátor		254978	1	254978	1
Vrchní konstrukce s ventilačními otvory		240373	1	240374	1
Distanční kolík 22/25 mm		240145	1	240145	1
Spodní / vrchní kryt se dvěma otvory (montovaný na spodní část)		240349	1	240354	1
Spodní kryt s filtrem		240389	1	240390	1
Zaslepovací deska vstupu kabelů		240139	1	240139	1
Podstavec – výška 100 mm		240397	1	240398	1
Podstavec s větracími štěrbinami – výška 100 mm		240405	1	240410	1
Uspořádání vnitřního prostoru – pevný rám:					
Pevný rám – varianta 1		240445	1	240447	1
Pevný rám – varianta 3		240446	1	240448	1
Z-úhelník (pro stabilnější uchycení přístrojových lišt)		240153	1	240153	1
Uspořádání vnitřního prostoru – výklopný rám:					
Výklopný rám – symetrický		–	–	–	–
Výklopný rám – asymetrický (úroveň 19" – pravá strana)		–	–	–	–
Příslušenství:					
4 Vyrovnávací nohy (sada)		255423	1	255423	1
4 Univerzální otočně uložená kolečka (sada)		255000	1	255000	1
4 Kolečka pro velké zatížení (sada) – namontovaná		259074	1	259074	1
2 Lišty pro kolečka pro velké zatížení, hloubka 600 mm – namontované		240141	1	–	–
2 Lišty pro kolečka pro velké zatížení, hloubka 800 mm – namontované		–	–	240143	1
4 Šrouby s okem (sada)		274780	1	274780	1
Lišta pro odlehčení mechanického napětí v kabelech (profil C) 600 mm – namontovaná		240173	1	240173	1
Lišta pro odlehčení mechanického napětí v kabelech (profil C) 800 mm – namontovaná		–	–	240178	1
Lišta s C-profilem, 600 mm – namontovaná		240169	1	240169	1
Lišta s C-profilem, 800 mm – namontovaná		–	–	240171	1
Lišta pro odlehčení mechanického napětí v kabelech (profil C) – namontovaná		285125	1	285125	1
Lišta pro uchylovací spony, 600 mm – namontovaná		240163	1	240163	1
Lišta pro uchylovací spony, 800 mm – namontovaná		–	–	240167	1
Lišta pro uchylovací spony pro šířku – namontovaná		255206	1	255206	1
Uzemňovací sada		255009	1	255009	1
Uzemňovací sada – namontovaná		255010	1	255010	1
19" Uzemňovací lišta – namontovaná		255012	1	255012	1
Uzemňovací lišta svislá – namontovaná		255014	1	255014	1
Vestavěný ventilátor – namontovaný		285047	1	285047	1
Termostat – spínací kontakt – namontovaný		285049	1	285049	1
Termostat – přepínací kontakt – namontovaný		285048	1	285048	1
Elektroinstalace ventilátoru – namontována		255422	1	255422	1

X patch

19" rozváděče

Flexibilní stojanová skříň – smontovaná

Výška (mm)

1828 / 37U

Šířka x hloubka (mm)

800 x 600

Šířka x hloubka (mm)

800 x 800

Popis

Obj. číslo Počet kusů v balení

Obj. číslo Počet kusů v balení

Popis	Obj. číslo	Počet kusů v balení	Obj. číslo	Počet kusů v balení
Základní rám	240202	1	240203	1
1 Boční panel (Objednávat jeden panel pro každou stranu.)	240258	1	240259	1
Dveře nebo zadní panel:				
Přední část				
Kovové dveře jednokřídlé	240316	1	240316	1
Prosklené dveře jednokřídlé	240280	1	240280	1
Zadní část				
Kovové dveře jednokřídlé	240336	1	240336	1
Zadní panel	240259	1	240259	1
Vrchní část / spodní část / podstavec:				
Spodní / vrchní kryt se dvěma otvory (montovaný na vrchní část)	240367	1	240368	1
Vrchní kryt se čtyřmi otvory pro ventilátor	240383	1	240384	1
Zaslepovací deska otvoru pro ventilátor	254978	1	254978	1
Vrchní konstrukce s ventilačními otvory	240375	1	240376	1
Distanční kolík 22/25 mm	240145	1	240145	1
Spodní / vrchní kryt se dvěma otvory (montovaný na spodní část)	240359	1	240364	1
Spodní kryt s filtrem	240391	1	240392	1
Zaslepovací deska vstupu kabelů	240139	1	240139	1
Podstavec – výška 100 mm	240399	1	240400	1
Podstavec s větracími štěrbinami – výška 100 mm	240415	1	240422	1
Uspořádání vnitřního prostoru – pevný rám:				
Pevný rám – varianta 1	240449	1	240451	1
Pevný rám – varianta 3	240450	1	240452	1
Z-úhelník (pro stabilnější uchycení přístrojových lišt)	240153	1	240153	1
Uspořádání vnitřního prostoru – výklopný rám:				
Výklopný rám – symetrický	240494	1	240494	1
Výklopný rám – asymetrický (úroveň 19" – pravá strana)	240510	1	240510	1
Příslušenství:				
4 Vyrovnávací nohy (sada)	255423	1	255423	1
4 Univerzální otočně uložená kolečka (sada)	255000	1	255000	1
4 Kolečka pro velké zatížení (sada) – namontovaná	259074	1	259074	1
2 Lišty pro kolečka pro velké zatížení, hloubka 600 mm – namontované	240141	1	–	–
2 Lišty pro kolečka pro velké zatížení, hloubka 800 mm – namontované	–	–	240143	1
4 Šrouby s okem (sada)	274780	1	274780	1
Lišta pro odlehčení mechanického napětí v kabelech (profil C) 600 mm – namontovaná	240173	1	–	–
Lišta pro odlehčení mechanického napětí v kabelech (profil C) 800 mm – namontovaná	240178	1	240178	1
Lišta s C-profilem, 600 mm – namontovaná	240169	1	–	–
Lišta s C-profilem, 800 mm – namontovaná	240171	1	240171	1
Lišta pro odlehčení mechanického napětí v kabelech (profil C) – namontovaná	285125	1	285125	1
Lišta pro uchycování spony, 600 mm – namontovaná	240163	1	–	–
Lišta pro uchycování spony, 800 mm – namontovaná	240167	1	240167	1
Lišta pro uchycování spony pro šířku – namontovaná	255206	1	255206	1
Uzemňovací sada	255009	1	255009	1
Uzemňovací sada – namontovaná	255010	1	255010	1
19" Uzemňovací lišta – namontovaná	255012	1	255012	1
Uzemňovací lišta svislá – namontovaná	255014	1	255014	1
Vestavěný ventilátor – namontovaný	285047	1	285047	1
Termostat – spínací kontakt – namontovaný	285049	1	285049	1
Termostat – prepínací kontakt – namontovaný	285048	1	285048	1
Elektroinstalace ventilátoru – namontována	255422	1	255422	1

19" rozváděče

Flexibilní stojanová skříň – smontovaná

Výška (mm)

2050 / 42U

Šířka x hloubka (mm)

600 x 600

Šířka x hloubka (mm)

600 x 800

Popis

Obj. číslo Počet kusů v balení

Obj. číslo Počet kusů v balení

Základní rám		240204	1	240209	1
1 Boční panel (Objednávat jeden panel pro každou stranu.)		240260	1	240261	1
Dveře nebo zadní panel:					
Přední část					
Kovové dveře jednokřídlé		240317	1	240317	1
Prosklené dveře jednokřídlé		240281	1	240281	1
Zadní část					
Kovové dveře jednokřídlé		240337	1	240337	1
Zadní panel		240260	1	240260	1
Vrchní část / spodní část / podstavec:					
Spodní / vrchní kryt se dvěma otvory (montovaný na vrchní část)		240365	1	240366	1
Vrchní kryt se čtyřmi otvory pro ventilátor		240381	1	240382	1
Zaslepovací deska otvoru pro ventilátor		254978	1	254978	1
Vrchní konstrukce s ventilačními otvory		240373	1	240374	1
Distanční kolík 22/25 mm		240145	1	240145	1
Spodní / vrchní kryt se dvěma otvory (montovaný na spodní část)		240349	1	240354	1
Spodní kryt s filtrem		240389	1	240390	1
Zaslepovací deska vstupu kabelů		240139	1	240139	1
Podstavec – výška 100 mm		240397	1	240398	1
Podstavec s větracími štěrbinami – výška 100 mm		240405	1	240410	1
Uspořádání vnitřního prostoru – pevný rám:					
Pevný rám – varianta 1		240453	1	240455	1
Pevný rám – varianta 3		240454	1	240456	1
Z-úhelník (pro stabilnější uchycení přístrojových lišt)		240153	1	240153	1
Uspořádání vnitřního prostoru – výklopný rám:					
Výklopný rám – symetrický		–	–	–	–
Výklopný rám – asymetrický (úroveň 19" – pravá strana)		–	–	–	–
Příslušenství:					
4 Vyrovnávací nohy (sada)		255423	1	255423	1
4 Univerzální otočně uložená kolečka (sada)		255000	1	255000	1
4 Kolečka pro velké zatížení (sada) – namontovaná		259074	1	259074	1
2 Lišty pro kolečka pro velké zatížení, hloubka 600 mm – namontované		240141	1	–	–
2 Lišty pro kolečka pro velké zatížení, hloubka 800 mm – namontované		–	–	240143	1
4 Šrouby s okem (sada)		274780	1	274780	1
Lišta pro odlehčení mechanického napětí v kabelech (profil C) 600 mm – namontovaná		240173	1	240173	1
Lišta pro odlehčení mechanického napětí v kabelech (profil C) 800 mm – namontovaná		–	–	240178	1
Lišta s C-profilem, 600 mm – namontovaná		240169	1	240169	1
Lišta s C-profilem, 800 mm – namontovaná		–	–	240171	1
Lišta pro odlehčení mechanického napětí v kabelech (profil C) – namontovaná		285125	1	285125	1
Lišta pro uchylovací spony, 600 mm – namontovaná		240163	1	240163	1
Lišta pro uchylovací spony, 800 mm – namontovaná		–	–	240167	1
Lišta pro uchylovací spony pro šířku – namontovaná		255206	1	255206	1
Uzemňovací sada		255009	1	255009	1
Uzemňovací sada – namontovaná		255010	1	255010	1
19" Uzemňovací lišta – namontovaná		255012	1	255012	1
Uzemňovací lišta svislá – namontovaná		255014	1	255014	1
Vestavěný ventilátor – namontovaný		285047	1	285047	1
Termostat – spínací kontakt – namontovaný		285049	1	285049	1
Termostat – přepínací kontakt – namontovaný		285048	1	285048	1
Elektroinstalace ventilátoru – namontována		255422	1	255422	1

X patch

19" rozváděče

Flexibilní stojanová skříň – smontovaná

Výška (mm)

2050 / 42U

Šířka x hloubka (mm)

800 x 600

Šířka x hloubka (mm)

800 x 800

Popis

Obj. číslo

Počet kusů v balení

Obj. číslo

Počet kusů v balení

Popis	Obj. číslo	Počet kusů v balení	Obj. číslo	Počet kusů v balení
Základní rám	240214	1	240219	1
1 Boční panel (Objednávat jeden panel pro každou stranu.)	240260	1	240261	1
Dveře nebo zadní panel:				
Přední část				
Kovové dveře jednokřídlé	240318	1	240318	1
Prosklené dveře jednokřídlé	240282	1	240282	1
Zadní část				
Kovové dveře jednokřídlé	240338	1	240338	1
Zadní panel	240261	1	240261	1
Vrchní část / spodní část / podstavec:				
Spodní / vrchní kryt se dvěma otvory (montovaný na vrchní část)	240367	1	240368	1
Vrchní kryt se čtyřmi otvory pro ventilátor	240383	1	240384	1
Zaslepovací deska otvoru pro ventilátor	254978	1	254978	1
Vrchní konstrukce s ventilačními otvory	240375	1	240376	1
Distanční kolík 22/25 mm	240145	1	240145	1
Spodní / vrchní kryt se dvěma otvory (montovaný na spodní část)	240359	1	240364	1
Spodní kryt s filtrem	240391	1	240392	1
Zaslepovací deska vstupu kabelů	240139	1	240139	1
Podstavec – výška 100 mm	240399	1	240400	1
Podstavec s větracími štěrbinami – výška 100 mm	240415	1	240422	1
Uspořádání vnitřního prostoru – pevný rám:				
Pevný rám – varianta 1	240457	1	240459	1
Pevný rám – varianta 3	240458	1	240460	1
Z-úhelník (pro stabilnější uchycení přístrojových lišt)	240153	1	240153	1
Uspořádání vnitřního prostoru – výklopný rám:				
Výklopný rám – symetrický	240499	1	240499	1
Výklopný rám – asymetrický (úroveň 19" – pravá strana)	240511	1	240511	1
Příslušenství:				
4 Vyrovnávací nohy (sada)	255423	1	255423	1
4 Univerzální otočně uložená kolečka (sada)	255000	1	255000	1
4 Kolečka pro velké zatížení (sada) – namontovaná	259074	1	259074	1
2 Lišty pro kolečka pro velké zatížení, hloubka 600 mm – namontované	240141	1	–	–
2 Lišty pro kolečka pro velké zatížení, hloubka 800 mm – namontované	–	–	240143	1
4 Šrouby s okem (sada)	274780	1	274780	1
Lišta pro odlehčení mechanického napětí v kabelech (profil C) 600 mm – namontovaná	240173	1	–	–
Lišta pro odlehčení mechanického napětí v kabelech (profil C) 800 mm – namontovaná	240178	1	240178	1
Lišta s C-profilem, 600 mm – namontovaná	240169	1	–	–
Lišta s C-profilem, 800 mm – namontovaná	240171	1	240171	1
Lišta pro odlehčení mechanického napětí v kabelech (profil C) – namontovaná	285125	1	285125	1
Lišta pro uchycovací spony, 600 mm – namontovaná	240163	1	–	–
Lišta pro uchycovací spony, 800 mm – namontovaná	240167	1	240167	1
Lišta pro uchycovací spony pro šířku – namontovaná	255206	1	255206	1
Uzemňovací sada	255009	1	255009	1
Uzemňovací sada – namontovaná	255010	1	255010	1
19" Uzemňovací lišta – namontovaná	255012	1	255012	1
Uzemňovací lišta svislá – namontovaná	255014	1	255014	1
Vestavěný ventilátor – namontovaný	285047	1	285047	1
Termostat – spínací kontakt – namontovaný	285049	1	285049	1
Termostat – prepínací kontakt – namontovaný	285048	1	285048	1
Elektroinstalace ventilátoru – namontována	255422	1	255422	1

19" rozváděče

Flexibilní stojanová skříň – smontovaná

Výška (mm)

2228 / 46U

Šířka x hloubka (mm)

600 x 600

Šířka x hloubka (mm)

600 x 800

Popis

Obj. číslo Počet kusů v balení

Obj. číslo Počet kusů v balení

Základní rám		240224	1	240225	1
1 Boční panel (Objednávat jeden panel pro každou stranu.)		240262	1	240263	1
Dveře nebo zadní panel:					
Přední část					
Kovové dveře jednokřídlé		240319	1	240319	1
Prosklené dveře jednokřídlé		240283	1	240283	1
Zadní část					
Kovové dveře jednokřídlé		240339	1	240339	1
Zadní panel		240262	1	240262	1
Vrchní část / spodní část / podstavec:					
Spodní / vrchní kryt se dvěma otvory (montovaný na vrchní část)		240365	1	240366	1
Vrchní kryt se čtyřmi otvory pro ventilátor		240381	1	240382	1
Zaslepovací deska otvoru pro ventilátor		254978	1	254978	1
Vrchní konstrukce s ventilačními otvory		240373	1	240374	1
Distanční kolík 22/25 mm		240145	1	240145	1
Spodní / vrchní kryt se dvěma otvory (montovaný na spodní část)		240349	1	240354	1
Spodní kryt s filtrem		240389	1	240390	1
Zaslepovací deska vstupu kabelů		240139	1	240139	1
Podstavec – výška 100 mm		240397	1	240398	1
Podstavec s větracími štěrbinami – výška 100 mm		240405	1	240410	1
Uspořádání vnitřního prostoru – pevný rám:					
Pevný rám – varianta 1		240461	1	240463	1
Pevný rám – varianta 3		240462	1	240464	1
Z-úhelník (pro stabilnější uchycení přístrojových lišt)		240153	1	240153	1
Uspořádání vnitřního prostoru – výklopný rám:					
Výklopný rám – symetrický		–	–	–	–
Výklopný rám – asymetrický (úroveň 19" – pravá strana)		–	–	–	–
Příslušenství:					
4 Vyrovnávací nohy (sada)		255423	1	255423	1
4 Univerzální otočně uložená kolečka (sada)		255000	1	255000	1
4 Kolečka pro velké zatížení (sada) – namontovaná		259074	1	259074	1
2 Lišty pro kolečka pro velké zatížení, hloubka 600 mm – namontované		240141	1	–	–
2 Lišty pro kolečka pro velké zatížení, hloubka 800 mm – namontované		–	–	240143	1
4 Šrouby s okem (sada)		274780	1	274780	1
Lišta pro odlehčení mechanického napětí v kabelech (profil C) 600 mm – namontovaná		240173	1	240173	1
Lišta pro odlehčení mechanického napětí v kabelech (profil C) 800 mm – namontovaná		–	–	240178	1
Lišta s C-profilem, 600 mm – namontovaná		240169	1	240169	1
Lišta s C-profilem, 800 mm – namontovaná		–	–	240171	1
Lišta pro odlehčení mechanického napětí v kabelech (profil C) – namontovaná		285125	1	285125	1
Lišta pro uchycovací spony, 600 mm – namontovaná		240163	1	240163	1
Lišta pro uchycovací spony, 800 mm – namontovaná		–	–	240167	1
Lišta pro uchycovací spony pro šířku – namontovaná		255206	1	255206	1
Uzemňovací sada		255009	1	255009	1
Uzemňovací sada – namontovaná		255010	1	255010	1
19° Uzemňovací lišta – namontovaná		255012	1	255012	1
Uzemňovací lišta svislá – namontovaná		255014	1	255014	1
Vestavěný ventilátor – namontovaný		285047	1	285047	1
Termostat – spínací kontakt – namontovaný		285049	1	285049	1
Termostat – přepínací kontakt – namontovaný		285048	1	285048	1
Elektroinstalace ventilátoru – namontována		255422	1	255422	1

X patch

19" rozváděče

Flexibilní stojanová skříň – smontovaná

Výška (mm)

2228 / 46U

Šířka x hloubka (mm)

800 x 600

Šířka x hloubka (mm)

800 x 800

Popis

Obj. číslo

Počet kusů v balení

Obj. číslo

Počet kusů v balení

Popis	Obj. číslo	Počet kusů v balení	Obj. číslo	Počet kusů v balení
Základní rám	240226	1	240227	1
1 Boční panel (Objednávat jeden panel pro každou stranu.)	240262	1	240263	1
Dveře nebo zadní panel:				
Přední část				
Kovové dveře jednokřídlé	240320	1	240320	1
Prosklené dveře jednokřídlé	240284	1	240284	1
Zadní část				
Kovové dveře jednokřídlé	240340	1	240340	1
Zadní panel	240263	1	240263	1
Vrchní část / spodní část / podstavec:				
Spodní / vrchní kryt se dvěma otvory (montovaný na vrchní část)	240367	1	240368	1
Vrchní kryt se čtyřmi otvory pro ventilátor	240383	1	240384	1
Zaslepovací deska otvoru pro ventilátor	254978	1	254978	1
Vrchní konstrukce s ventilačními otvory	240375	1	240376	1
Distanční kolík 22/25 mm	240145	1	240145	1
Spodní / vrchní kryt se dvěma otvory (montovaný na spodní část)	240359	1	240364	1
Spodní kryt s filtrem	240391	1	240392	1
Zaslepovací deska vstupu kabelů	240139	1	240139	1
Podstavec – výška 100 mm	240399	1	240400	1
Podstavec s větracími šterbinami – výška 100 mm	240415	1	240422	1
Uspořádání vnitřního prostoru – pevný rám:				
Pevný rám – varianta 1	240465	1	240467	1
Pevný rám – varianta 3	240466	1	240468	1
Z-úhelník (pro stabilnější uchycení přístrojových lišt)	240153	1	240153	1
Uspořádání vnitřního prostoru – výklopný rám:				
Výklopný rám – symetrický	240502	1	240502	1
Výklopný rám – asymetrický (úroveň 19" – pravá strana)	240512	1	240512	1
Příslušenství:				
4 Vyrovnávací nohy (sada)	255423	1	255423	1
4 Univerzální otočně uložená kolečka (sada)	255000	1	255000	1
4 Kolečka pro velké zatížení (sada) – namontovaná	259074	1	259074	1
2 Lišty pro kolečka pro velké zatížení, hloubka 600 mm – namontované	240141	1	–	–
2 Lišty pro kolečka pro velké zatížení, hloubka 800 mm – namontované	–	–	240143	1
4 Šrouby s okem (sada)	274780	1	274780	1
Lišta pro odlehčení mechanického napětí v kabelech (profil C) 600 mm – namontovaná	240173	1	–	–
Lišta pro odlehčení mechanického napětí v kabelech (profil C) 800 mm – namontovaná	240178	1	240178	1
Lišta s C-profilem, 600 mm – namontovaná	240169	1	–	–
Lišta s C-profilem, 800 mm – namontovaná	240171	1	240171	1
Lišta pro odlehčení mechanického napětí v kabelech (profil C) – namontovaná	285125	1	285125	1
Lišta pro uchycovací spony, 600 mm – namontovaná	240163	1	–	–
Lišta pro uchycovací spony, 800 mm – namontovaná	240167	1	240167	1
Lišta pro uchycovací spony pro šířku – namontovaná	255206	1	255206	1
Uzemňovací sada	255009	1	255009	1
Uzemňovací sada – namontovaná	255010	1	255010	1
19" Uzemňovací lišta – namontovaná	255012	1	255012	1
Uzemňovací lišta svislá – namontovaná	255014	1	255014	1
Vestavěný ventilátor – namontovaný	285047	1	285047	1
Termostat – spínací kontakt – namontovaný	285049	1	285049	1
Termostat – prepínací kontakt – namontovaný	285048	1	285048	1
Elektroinstalace ventilátoru – namontována	255422	1	255422	1

19" rozváděče

Príslušenství stojanových skříní NCE

N0204



Výška x hloubka/šířka (mm)	Typové označení	Obj. číslo	Počet kusů v balení
Boční/zadní panel NCE-SRW			
1206 x 600	NCE-SRW/6/12	240228	1
1206 x 800	NCE-SRW/8/12	240229	1
1650 x 600	NCE-SRW/6/16	240230	1
1650 x 800	NCE-SRW/8/16	240231	1
1828 x 600	NCE-SRW/6/18	240232	1
1828 x 800	NCE-SRW/8/18	240233	1
2050 x 600	NCE-SRW/6/20	240234	1
2050 x 800	NCE-SRW/8/20	240239	1
2228 x 600	NCE-SRW/6/22	240244	1
2228 x 800	NCE-SRW/8/22	240249	1

N0304, N0404



Výška x šířka (mm)	Typové označení	Obj. číslo	Počet kusů v balení
Kovové dveře jednokřídlé NCE-MTE			
1206 x 600	NCE-MTE/6012	240289	1
1206 x 800	NCE-MTE/8012	240294	1
1650 x 600	NCE-MTE/6016	240299	1
1650 x 800	NCE-MTE/8016	240304	1
1828 x 600	NCE-MTE/6018	240305	1
1828 x 800	NCE-MTE/8018	240306	1
2050 x 600	NCE-MTE/6020	240307	1
2050 x 800	NCE-MTE/8020	240308	1
2228 x 600	NCE-MTE/6022	240309	1
2228 x 800	NCE-MTE/8022	240310	1

N0304, N0404



Výška x šířka (mm)	Typové označení	Obj. číslo	Počet kusů v balení
Prosklené dveře jednokřídlé NCE-GTE			
1206 x 600	NCE-GTE/6012	240265	1
1206 x 800	NCE-GTE/8012	240266	1
1650 x 600	NCE-GTE/6016	240267	1
1650 x 800	NCE-GTE/8016	240268	1
1828 x 600	NCE-GTE/6018	240269	1
1828 x 800	NCE-GTE/8018	240270	1
2050 x 600	NCE-GTE/6020	240271	1
2050 x 800	NCE-GTE/8020	240272	1
2228 x 600	NCE-GTE/6022	240273	1
2228 x 800	NCE-GTE/8022	240274	1

N0304, N0404



Výška x hloubka/šířka (mm)	Typové označení	Obj. číslo	Počet kusů v balení
Boční/zadní panel s kovovými dveřmi jednokřídlými NCE-SRW/J./MTE			
1206 x 600	NCE-SRW/6/12/MTE	240321	1
1206 x 800	NCE-SRW/8/12/MTE	240322	1
1650 x 600	NCE-SRW/6/16/MTE	240323	1
1650 x 800	NCE-SRW/8/16/MTE	240324	1
1828 x 600	NCE-SRW/6/18/MTE	240325	1
1828 x 800	NCE-SRW/8/18/MTE	240326	1
2050 x 600	NCE-SRW/6/20/MTE	240327	1
2050 x 800	NCE-SRW/8/20/MTE	240328	1
2228 x 600	NCE-SRW/6/22/MTE	240329	1
2228 x 800	NCE-SRW/8/22/MTE	240330	1

19" rozváděče

	Šířka x hloubka (mm)	Typové označení	Obj. číslo	Počet kusů v balení	
	Spodní/vrchní kryt se dvěma otvory NCE-BDA/2/FLB				
	600 x 600	NCE-BDA/2/FLB/6600	240341	1	
	600 x 800	NCE-BDA/2/FLB/6800	240342	1	
	800 x 600	NCE-BDA/2/FLB/6600	240343	1	
	800 x 800	NCE-BDA/2/FLB/6800	240344	1	
	Distanční kolík – sada 4 kusů	NCE-DI/BO/L22-25	240144	1	
Zaslepovací deska vstupu kabelů	NCE-BP/KF	240138	1		
	Šířka x hloubka (mm)	Typové označení	Obj. číslo	Počet kusů v balení	
	Vrchní kryt se čtyřmi otvory pro ventilátor NCE-DAD/4LUE				
	600 x 600	NCE-DAD/4LUE/6600	240377	1	
	600 x 800	NCE-DAD/4LUE/6800	240378	1	
	800 x 600	NCE-DAD/4LUE/6600	240379	1	
	800 x 800	NCE-DAD/4LUE/6800	240380	1	
	Distanční kolík – sada 4 kusů	NCE-DI/BO/L22-25	240144	1	
Zaslep. deska vstupu kabelů	NCE-BP/KF	240138	1		
Zaslepovací deska otvoru pro ventilátor	NWS-BP/4LUE	254977	1		
	Šířka x hloubka (mm)	Typové označení	Obj. číslo	Počet kusů v balení	
	Vrchní konstrukce s ventilačními otvory NCE-DAL				
	600 x 600	NCE-DAL/6600	240369	1	
	600 x 800	NCE-DAL/6800	240370	1	
	800 x 600	NCE-DAL/6600	240371	1	
800 x 800	NCE-DAL/6800	240372	1		
Distanční kolík – sada 4 kusů	NCE-DI/BO/L22-25	240144	1		
	Šířka x hloubka (mm)	Typové označení	Obj. číslo	Počet kusů v balení	
	Spodní kryt s filtrem NCE-BAF				
	600 x 600	NCE-BAF/6600	240385	1	
	600 x 800	NCE-BAF/6800	240386	1	
	800 x 600	NCE-BAF/6600	240387	1	
	800 x 800	NCE-BAF/6800	240388	1	
Zaslep. deska vstupu kabelů	NCE-BP/KF	240138	1		
	Typové označení	Obj. číslo	Počet kusů v balení		
	Náhradní pás s kartáči pro vstup kabelů NCE-BUE/LEI/KF/2	NCE-BUE/LEI/KF/2	240137	1	
	Verze / šířka x hloubka (mm)	Typové označení	Obj. číslo	Počet kusů v balení	
	Podstavec 100 mm NCE-SO				
	Bez větr. šterbin 600 x 600	NCE-SO/6601	240393	1	
	Bez větr. šterbin 600 x 800	NCE-SO/6801	240394	1	
	Bez větr. šterbin 800 x 600	NCE-SO/6601	240395	1	
	Bez větr. šterbin 800 x 800	NCE-SO/6801	240396	1	
	S větr. šterbinami 600 x 600	NCE-SOK/6601	240401	1	
	S větr. šterbinami 600 x 800	NCE-SOK/6801	240402	1	
	S větr. šterbinami 800 x 600	NCE-SOK/6601	240403	1	
	S větr. šterbinami 800 x 800	NCE-SOK/6801	240404	1	

19" rozváděče

	Šířka x hloubka (mm)	Typové označení	Obj. číslo	Počet kusů v balení
	Horizontální nosník NCE-RL			
	600 x 600	NCE-RL/6600	240469	1
	600 x 800	NCE-RL/6800	240470	1
	800 x 600	NCE-RL/8600	240471	1
	800 x 800	NCE-RL/8800	240472	1
	Z-úhelník NCE-ZW/19/S			
		NCE-ZW/19/S	240149	1
	Výklopný rám NCE-SR			
	Verze / výška x šířka (mm)	Typové označení	Obj. číslo	Počet kusů v balení
	Symetrický 1206 x 800	NCE-SRS/8012	240473	1
	Symetrický 1650 x 800	NCE-SRS/8016	240474	1
	Symetrický 1828 x 800	NCE-SRS/8018	240475	1
	Symetrický 2050 x 800	NCE-SRS/8020	240476	1
	Symetrický 2228 x 800	NCE-SRS/8022	240477	1
	Asymetrický 1206 x 800	NCE-SRA/8012	240503	1
	Asymetrický 1650 x 800	NCE-SRA/8016	240504	1
	Asymetrický 1828 x 800	NCE-SRA/8018	240505	1
Asymetrický 2050 x 800	NCE-SRA/8020	240506	1	
Asymetrický 2228 x 800	NCE-SRA/8022	240507	1	
	Lišta pro upevnění koleček pro velké zatížení NCE-S/0.00/SCHW/RO			
	Hloubka (mm)	Typové označení	Obj. číslo	Počet kusů v balení
	600	NCE-S/0600/SCHW/RO	240140	1
800	NCE-S/0800/SCHW/RO	240142	1	
	Sada šroubů s okem SVTL-LUG-M10			
	M 10	SVTL-LUG-M 10	274780	1
	Sada pro spojení rozváděčů SVTL-CONNECT/SET			
		SVTL-CONNECT/SET	274785	1

19" rozváděče

N5504



Typové označení	Obj. číslo	Počet kusů v balení
Sada šroubů pro stojanovou skříň NCE-SRB/SET		
NCE-SRB/SET	240264	1

W8_V170202



Šířka (mm)	Typové označení	Obj. číslo	Počet kusů v balení
Sada montážních desek SVTL-IC1850/SET, výška 1850 mm (plná velikost)			
600	SVTL-IC1850/SET-6	274660	1
800	SVTL-IC1850/SET-8	274661	1

W8_V170202



Výška (mm) / Šířka (mm)	Typové označení	Obj. číslo	Počet kusů v balení
Montážní deska SVTL-IC			
100 600	SVTL-IC100-6	274680	1
100 800	SVTL-IC100-8	274685	1
200 600	SVTL-IC200-6	274681	1
200 800	SVTL-IC200-8	274686	1
300 600	SVTL-IC300-6	274682	1
300 800	SVTL-IC300-8	274687	1
400 600	SVTL-IC400-6	274683	1
400 800	SVTL-IC400-8	274688	1
500 600	SVTL-IC500-6	274684	1
500 800	SVTL-IC500-8	274689	1

N5504



Šířka (mm)	Typové označení	Obj. číslo	Počet kusů v balení
Lišta pro odlehčení mechanického napětí v kabelech (profil C) NCE-KAS/SR/C			
600	NCE-KAS/SR/C/600	240172	1
800	NCE-KAS/SR/C/800	240174	1

W8_V170202



Šířka hloubka (mm)	Typové označení	Obj. číslo	Počet kusů v balení
Lišta s C-profilem, NCE-S/SR/C			
600	NCE-S/SR/C/600	240168	1
800	NCE-S/SR/C/800	240170	1

19" rozváděče

	Šířka/hloubka (mm)	Typové označení	Obj. číslo	Počet kusů v balení
 <p>wa_110703</p>	Vyzovovací lišta NCE-KBL			
	600	NCE-KBL/600	240159	1
	800	NCE-KBL/800	240166	1
 <p>wa_1107502</p>	Horizontální montážní panel SVTL-HP			
	600	SVTL-HP-6	274673	1
	800	SVTL-HP-8	274674	1
 <p>wa_1108002</p>	Vertikální montážní panel SVTL-VP			
	1850	SVTL-VP1850/SET	274668	1
	975	SVTL-VP975/SET	274669	1
	475	SVTL-VP475/SET	274670	1

x patch

19" rozváděče

Napájecí panel

Verze	Typové označení	Obj. číslo	Počet kusů v balení
-------	-----------------	------------	---------------------

Napájecí panel 19", NWS-STL/19/...

7 zásuvek	NWS-STL/19/7F/UTE	290031	1
-----------	-------------------	--------	---

Přepětová ochrana – Napájecí panel s vypínačem SPD-STL

19", 7 zásuvek	SPD-STL/19/7F-S/BL/UTE	290032	1
----------------	------------------------	--------	---

Poznámky

19" rozváděče

System 19" stojanových skříní NCE

Všeobecné informace:

System 19" stojanových skříní NCE je k dispozici ve dvou verzích. Standardní stojanové skříně se vyznačují předem definovaným vybavením. Jsou expedovány ve smontovaném stavu. Lze je dodatečně rozšířit pomocí příslušenství, které se objednává zvlášť (není namontováno).

Kromě toho dodáváme stojanové skříně vyrobené podle specifikací zákazníků. Přitom bereme v úvahu specifické požadavky pro každou konkrétní aplikaci. Tyto stojanové skříně jsou dodávány s předem instalovaným příslušným vybavením.

Uspořádání

Stojanová skříň se skládá ze svařeného základního rámu, jenž zaručuje vynikající stabilitu. Symetrickou konstrukcí základního rámu je umožněno připojení dalších stojanových skříní ze tří stran.

Uspořádání vnitřního prostoru může být buď pevné, nehybné, nebo to může být uspořádání s výklopným rámem (výklopný rám je k dispozici pouze pro stojanové skříně s šířkou 800 mm).

Závěs

- Úhel otevření větší než 105°
- Rychlá a snadná montáž a demontáž dveří



NR504

Boční/zadní panely

- Snadná instalace bočních/zadních panelů.
- Symetrickou konstrukcí je umožněna změna bočního a zadního panelu.
- Integrovaná pojistka proti demontáži.

Dveře – montované vpředu:

- Jednokřídlé kovové nebo prosklené dveře.
- Prosklené dveře ze 4 mm tvrzeného bezpečnostního skla.
- Závěsy na levé nebo na pravé straně.

Dveře – z boku/zezadu:

- Boční/zadní panel s jednokřídlými kovovými dveřmi.
- Kovové dveře mají závěsy na levé nebo na pravé straně.

Zámek:


- Jednobodový zámek ovládaný přítlačným madlem.
- V případě potřeby může být přítlačné madlo osazeno zámekem s jednostrannou cylindrickou vložkou.

Prostup kabelů:

- Kabelový vstup s kartáčovou lištou.



NR604



NR3104

Provedení:

Výška		Šířka x hloubka (mm)			
U	mm	600x600	600x800	800x600	800x800
23	1206	✓	✓	✓	✓
33	1650	✓	✓	✓	✓
37	1828	✓	✓	✓	✓
42	2050	✓	✓	✓	✓
46	2228	✓	✓	✓	✓

19" rozváděče

Technické údaje – NCE

Elektrické vlastnosti

Uzemnění	Třída ochrany I EN 60950, DIN VDE 0800, 0804, 0100			
Stupeň ochrany ¹⁾	IP30 EN 60529			
Uzemňovací spojení I ² t	Základní rám: Hlavní uzem. bod – šroub M10 118 x 10 ⁶ A ² s Boční/zadní panel: Závitořezný šroub M6 3.9 x 10 ⁶ A ² s / šroub Dveře: Přivařený šroub M6 4.68 x 10 ⁶ A ² s			
Max. vyzářený tepelný výkon (W)	Šířka x hloubka (mm)	600x800	800x600	800x800
	Výška 1206	184	236	272
	Výška 1650	225	274	323
	Výška 1828	234	293	332
	Výška 2050	249	299	346
	Výška 2228	267	304	358

Teplota okolí 25°C, vnitřní teplota stojanové skříně 45°C, stojanová skříně samostatná.

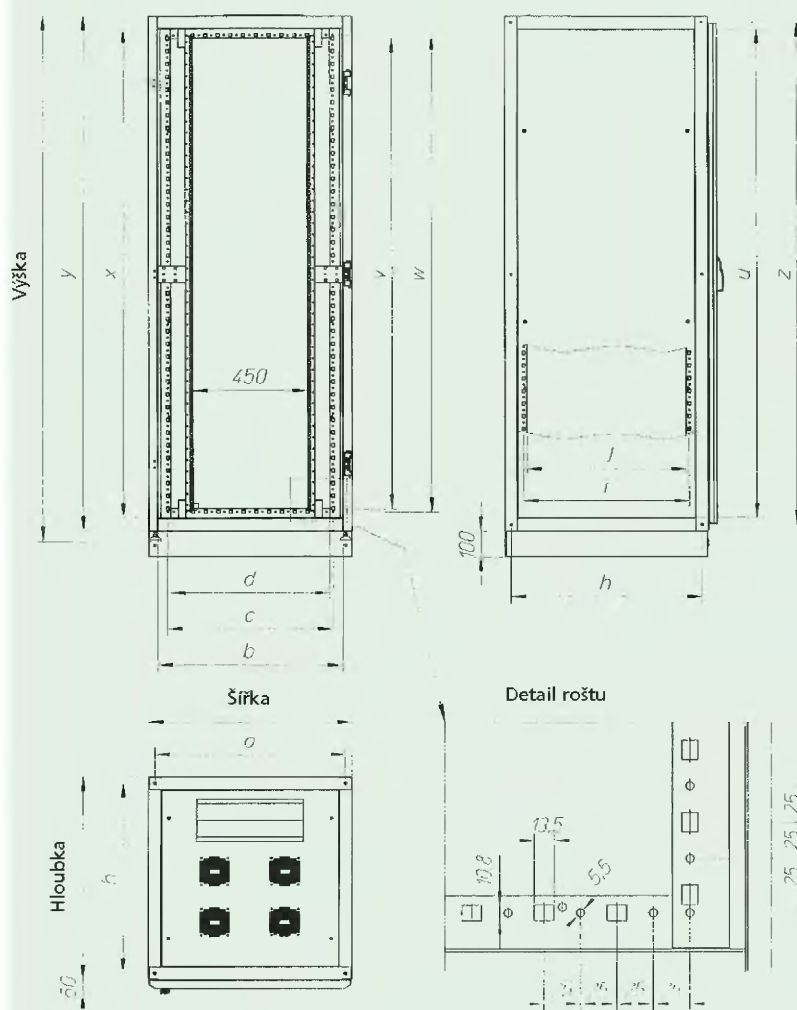
Mechanické vlastnosti

Normy	Rozměry 19" podle IEC 60297-1, DIN 41494-1 a EIA RS 310-C; rozměry stojanové skříně podobné IEC 60297-2
Materiál	Ocelový plech
Nátěr	Fosfátování, nanášena polyesterová prášková barva RAL 7035
Barva	Zarovnány do rámu, se skrytými závěsy. Úhel otevření 105° (dokonce i s rozšiřujícími stojanovými skříněmi).
Dveře	Přítlačné madlo pro jednostran- nou cylindrickou vložku o délce 40 mm, s čelem vyčnívajícím nejvýše o 2,5 mm
Uzávěr dveří	Vstup kabelů svrchu a/nebo zespodu umožňují rozmanité rozdílné spodní a vrchní kryty.
Vstup kabelů	Maximální zatížení ²⁾ Pevný rám: 250 kg / dvojice přístrojových lišt Výkloný rám: 80 kg

¹⁾ Se zaslepovací deskou pro vstup kabelů.

²⁾ Maximální zatížení se vztahuje k celkové instalační výšce.

Rozměry (mm)



	Vzdálenost šrouby s okem	Volný vnitřní prostor vpředu	Vzdálenost děrovaných pásů v rámu	Volný vnitřní prostor vzadu
Šířka	a	b	c	d
600	550	526	450	426
800	750	726	650	626

	Vzdálenost šrouby s okem	Vzdálenost děrov. pásů v rámu	Volný vnitřní prostor rámu
Hloubka	h	i	j
600	550	450	426
800	750	650	626

	Výška bočního panelu	Volný vnitřní prostor rámu	Vzdálenost děrov. pásů v rámu	Volný vnitřní prostor vpředu
Výška	u	v	w	x
1206	1076	1051	1075	1081
1650	1520	1451	1475	1525
1828	1698	1629	1653	1703
2050	1920	1851	1875	1925
2228	2098	2029	2053	2103

	Výška bez podstavce	Vzdálenost mezi otvory rozšiřovací spojovací součásti
Výška	y	z
1206	1181	1131
1650	1625	1575
1828	1803	1753
2050	2025	1975
2228	2203	2153

19" rozváděče

Standardní stojanová skříň NCE-ST/SR/VT11./EU/.../M

Oblasti použití:

Standardní stojanová skříň 19" je rozváděčová skříň vhodná pro instalaci aktivních i pasivních součástí vyznačujících se instalačními rozměry 19".

K dispozici je několik různých verzí tak, aby bylo možno vyhovět požadavkům většiny standardních aplikací. Základní vybavení jednotlivých stojanových skříní zahrnuje veškeré díly nezbytné pro smontování součástí bez jakéhokoliv dalšího příslušenství. Všechny stojanové skříňe se dodávají zcela předem smontované.

Rejstřík VT110 až VT116

Typové označení	NCE-ST/SR/	VT110/EU/6612/M	VT111/EU/6616/M	VT113/EU/6620/M	VT114/EU/6820/M	VT115/EU/8620/M	VT116/EU/8820/M
U (Užitečná výška)		23	33	42	42	42	42
Šířka v mm		600	600	600	600	800	800
Hloubka v mm		600	600	600	800	600	800
Výška v mm		1206	1650	2050	2050	2050	2050
Hmotnost v kg		85	100	120	135	135	150

Rozsah dodávky

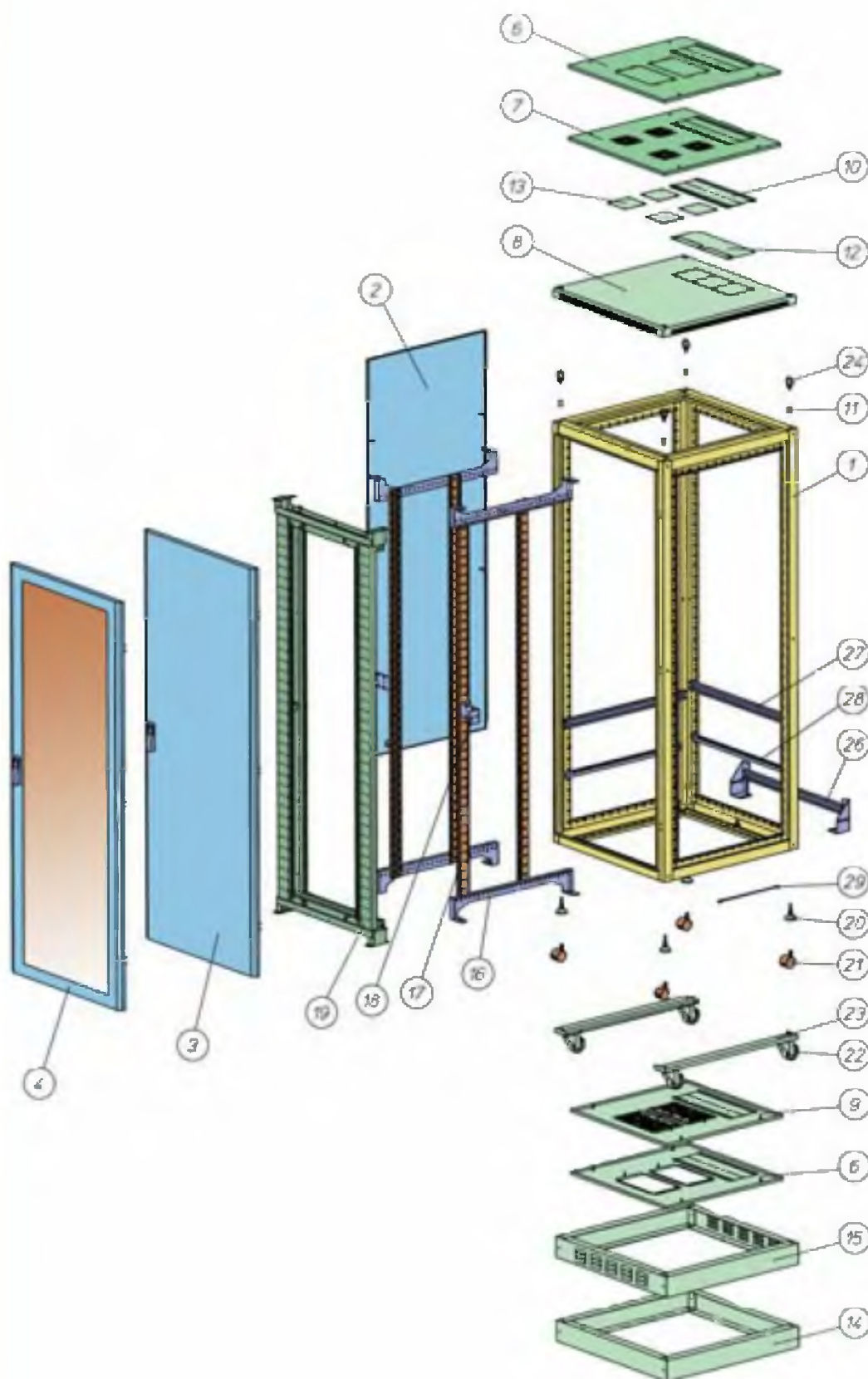
1 Základní rám	✓	✓	✓	✓	✓	✓	✓
2 Boční panely	✓	✓	✓	✓	✓	✓	✓
1 Prosklené dveře jednokřídlé, montované zepředu	✓	✓	✓	✓	✓	✓	✓
1 Zadní panel	✓	✓	✓	✓	✓	✓	–
1 Vrchní kryt se čtyřmi ventilačními otvory	✓	✓	✓	✓	✓	✓	✓
1 Pevný rám – varianta 3 (přístrojové lišty 19", přední + zadní)	✓	✓	✓	✓	✓	✓	✓
1 Sada vyrovnávacích noh (sada 4 kusů)	✓	✓	✓	✓	✓	✓	✓
4 Uzemňovací sada – namontovaná	✓	✓	✓	✓	✓	✓	✓
20 Upevňovací šrouby	✓	✓	✓	✓	✓	✓	✓
20 Korunové matice	✓	✓	✓	✓	✓	✓	✓

19" rozváděče

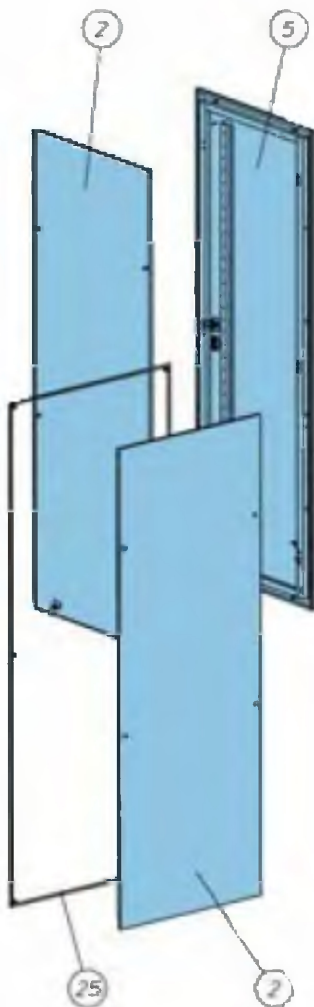
Flexibilní stojanová skříň NCE

Všeobecné informace:

Flexibilní stojanová skříň je vyráběna podle požadavků zákazníků. Je expedována zcela předem smontovaná. Každá součást musí být objednána zvlášť.



19" rozváděče



Strana technických specifikací

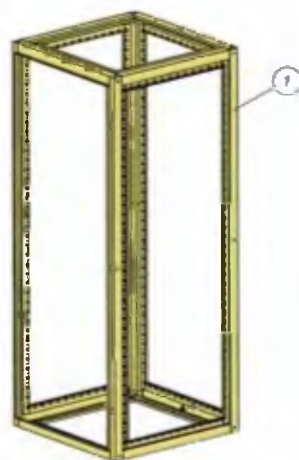
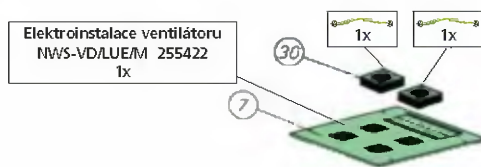
①	Základní rám	28
②	Boční/zadní panel	28
③	Kovové dveře jednokřídlé	28
④	Prosklené dveře jednokřídlé	28
⑤	Boční/zadní panel s kovovými dveřmi jednokřídlými	29
⑥	Spodní/vrchní kryt se dvěma otvory	29
⑦	Vrchní kryt se čtyřmi otvory pro ventilátor	29
⑧	Vrchní konstrukce s ventilačními otvory	29
⑨	Spodní kryt s filtrem	30
⑩	Náhradní pás s kartáči pro vstup kabelů	30
⑪	Distanční kolík	29
⑫	Zaslepovací deska vstupu kabelů	29
⑬	Zaslepovací deska otvoru pro ventilátor	29
⑭	Podstavec	30
⑮	Podstavec s větracími štěrbinami	30
⑯	Horizontální nosník	30
⑰	Přístrojová lišta 19"	
⑱	Z-úhelník	30
⑲	Výklopný rám	31
⑳	Vyrovnávací nohy	
㉑	Univerzální otočně uložená kolečka	
㉒	Kolečka pro velké zatížení	
㉓	Lišta pro upevnění koleček pro velké zatížení	32
㉔	Šrouby s okem	32
㉕	Sada pro spojení rozváděčů	32
㉖	Lišta pro odlehčení mechanického napětí v kabelech (profil C)	32
㉗	Lišta s profilem C	32
㉘	Lišta pro uchycovací spony	33
㉙	Uzemňovací sada	

19" rozváděče

Uzemnění 19" stojanové skříně NCE

29 Uzemňovací sada NWS-ERD/SET 255009

Uzemňovací sada namontovaná NWS-ERD/SET/M 255010



19" rozváděče

Strana technických specifikací

①	Základní rám	28
③	Kovové dveře jednokřídlé	28
④	Prosklené dveře jednokřídlé	28
⑤	Boční/zadní panel s kovovými dveřmi jednokřídlými	29
⑦	Vrchní kryt se čtyřmi otvory pro ventilátor	29
②⑨	Uzemňovací sada	
③⑩	Vestavěný ventilátor	



x patch

19" rozváděče

Příslušenství stojanových skříní NCE

Základní rám NCE-GRG

- Základní rám má díky svařované konstrukci vynikající stabilitu
- Symetrickou konstrukcí je umožněno připojení dalších stojanových skříní ze tří stran
- Materiál: ocelový plech s povrchovou úpravou práškovou barvou, RAL 7035

- Hmotnost (kg):

Šířka x hloubka (mm)	600x600	600x800	800x600	800x800
Výška 1206	36	39	39	43
Výška 1650	41	44	44	48
Výška 1828	43	46	46	50
Výška 2050	46	49	49	53
Výška 2228	48	51	51	55

- Rozsah dodávky: 1 základní rám

Boční/zadní panel NCE-SRW

- Montáž pomocí šroubů
- Demontáži brání vnitřní pojistka (matice jsou zahrnuty v sadě šroubů NCE-SRB/SET pro stojanovou skříň)
- Boční a zadní panely jsou identické
- Materiál: ocelový plech s povrchovou úpravou práškovou barvou, RAL 7035

- Hmotnost (kg):

Šířka/hloubka (mm)	600	800
Výška 1206	5	7
Výška 1650	7	9.5
Výška 1828	7.5	10.5
Výška 2050	8.5	11.5
Výška 2228	9.5	12.5

- Rozsah dodávky: 1 zadní panel, 4 šrouby

Kovové dveře jednokřídlé NCE-MTE

- Dveře jsou montovány zepředu
- Rychlá montáž a demontáž dveří
- Závěsy na pravé nebo na levé straně
- Úhel otevření > 105°
- Jednobodový zámek ovládaný přítlačným madlem
- Jednostranná cylindrická vložka o délce 40 mm, s čelem vyčnívajícím nejvýše 2,5 mm
- Dveře jsou klenuté, čímž je zvětšena propojovací oblast
- Materiál: ocelový plech s povrchovou úpravou práškovou barvou, RAL 7035

- Hmotnost (kg):

Šířka (mm)	600	800
Výška 1206	10	11.5
Výška 1650	13	15.5
Výška 1828	14	17
Výška 2050	15.5	19
Výška 2228	17	20.5

- Rozsah dodávky: jedny dveře, 1 přítlačné madlo

Prosklené dveře jednokřídlé NCE-GTE

- Montované zepředu
- Rychlá montáž a demontáž dveří
- Závěsy na pravé nebo na levé straně
- Úhel otevření > 105°
- Jednobodový zámek ovládaný přítlačným madlem
- Jednostranná cylindrická vložka o délce 40 mm, s čelem vyčnívajícím nejvýše 2,5 mm
- Dveře jsou klenuté, čímž je zvětšena propojovací oblast
- Materiál: ocelový plech s povrchovou úpravou práškovou barvou, RAL 7035, 4mm tvrzené bezpečnostní sklo podle EN 12150-1 nebo DIN 1249

- Hmotnost (kg):

Šířka (mm)	600	800
Výška 1206	11.5	13
Výška 1650	14.5	17
Výška 1828	15.5	18.5
Výška 2050	17	20.5
Výška 2228	18.5	22

- Rozsah dodávky: jedny dveře, 1 přítlačné madlo

19" rozváděče

Boční/zadní panel s kovovými dveřmi jednokřídlými NCE-SRW//..MTE

- Možnost montáže z boku nebo zezadu
- Rychlá montáž a demontáž dveří
- Závěsy na pravé nebo na levé straně
- Úhel otevření > 105°
- Jednobodový zámek ovládaný přítlačným madlem
- Jednostranná cylindrická vložka o délce 40 mm, s čelem vyčnívajícím nejvýše 2,5 mm
- Materiál: ocelový plech s povrchovou úpravou práškovou barvou, RAL 7035
- Hmotnost (kg):

Šířka/hloubka (mm)	600	800
Výška 1206	11.5	15.5
Výška 1650	15.5	21
Výška 1828	17	23.5
Výška 2050	19	26
Výška 2228	20.5	28
- Rozsah dodávky: 1 rám dveří, 1 dveře, 1 přítlačné madlo

Spodní/vrchní kryt se dvěma otvory NCE-BDA/2/FLB

- Spodní/vrchní kryty slouží jako kryty stojanové skříně
- Dvě demontovatelné zaslepovací desky jako příprava pro aktivní ventilaci
- Pro aktivní ventilaci jsou nezbytné desky filtru/ventilátoru (v rozsahu dodávky nejsou zahrnuty)
- Oba otvory mohou být využity jako další vstup kabelů – velikost otvorů 262 x 150 mm (d x h)
- Lze je montovat na spodní nebo vrchní rám
- Distanční kolík, jejichž použitím vznikne u spodního/vrchního krytu mezera pro pasivní ventilaci, výška 22 mm (v rozsahu dodávky nejsou zahrnuty)
- Otvor pro vstup kabelů: 420 x 150 mm (d x h), pro 600x600 420 x 108 mm (d x h)
- Včetně dvou pásů s kartáči bránícími pronikání prachu prostupem kabelů, délka vláken kartáče 70 mm
- Zaslepovací deska pro uzavření vstupu kabelů (v rozsahu dodávky není zahrnuta)
- Materiál
Spodní/vrchní kryt: ocelový plech s povrchovou úpravou práškovou barvou, RAL 7035
Pás s kartáči: těleso kartáče z termoplastického kaučuku, vlákna z polyamidu
- Hmotnost (kg):

Šířka x hloubka (mm)	600x600	600x800	800x600	800x800
	2.5	3.5	3.5	5
- Rozsah dodávky: 1 spodní/vrchní kryt se dvěma otvory, 2 zaslepovací desky pro ventilátor, 2 pásy s kartáči, upevňovací materiál

Vrchní kryt se čtyřmi otvory pro ventilátor NCE-DAD/4LUE

- Vrchní kryt slouží pro namontování ventilátorů a zakrytí stojanové skříně
- Instalovat lze až 4 ventilátory
- Lze jej namontovat buď na spodní nebo vrchní rám
- Zaslepovací deska pro zakrytí neobsazených otvorů pro ventilátor (v rozsahu dodávky není zahrnuta)
- Distanční kolík, jejichž použitím vznikne u spodního/vrchního krytu mezera pro pasivní ventilaci, výška 22 mm (v rozsahu dodávky nejsou zahrnuty)
- Otvor pro vstup kabelů: 420 x 150 mm (d x h), pro 600x600 420 x 108 mm (d x h)
- Včetně dvou pásů s kartáči bránícími pronikání prachu prostupem kabelů, délka vláken kartáče 70 mm
- Zaslepovací deska pro uzavření vstupu kabelů (v rozsahu dodávky není zahrnuta)
- Materiál
Vrchní kryt: ocelový plech s povrchovou úpravou práškovou barvou, RAL 7035
Pás s kartáči: těleso kartáče z termoplastického kaučuku, vlákna z polyamidu
- Hmotnost (kg):

Šířka x hloubka (mm)	600x600	600x800	800x600	800x800
	2	3	3	4.5
- Rozsah dodávky: 1 vrchní kryt, 2 pásy s kartáči, upevňovací materiál

Vrchní konstrukce s ventilačními otvory NCE-DAL

- Vrchní konstrukce s ventilačními otvory speciálně pro pasivní ventilaci
- Otvory pro vstup kabelů svrchu se zhotoví vymáčknutím
- Montáž šroubů s okem není možná
- Montáž na vrchní rám je možná
- Distanční kolík, jejichž použitím vznikne u spodní/vrchní konstrukce mezera pro pasivní ventilaci, výška 25 mm (v rozsahu dodávky nejsou zahrnuty)
- Materiál: ocelový plech s povrchovou úpravou práškovou barvou, RAL 7035
- Hmotnost (kg):

Šířka x hloubka (mm)	600x600	600x800	800x600	800x800
	4	5.5	5.5	7
- Rozsah dodávky: 1 vrchní konstrukce, upevňovací materiál

19" rozváděče

Spodní kryt s filtrem NCE-BAF

- Spodní kryt slouží pro namontování filtrů a zakrytí stojanové skříně
- Spodní kryt s filtrem je nezbytný tam, kde je nainstalována ventilace
- Lze jej namontovat buď na spodní nebo na vrchní rám
- Otvor pro vstup kabelů: 420 x 150 mm (d x h), pro 600x600 420 x 108 mm (d x h)
- Včetně dvou pásů s kartáči bránícími pronikání prachu vstupem kabelů, délka vláken kartáče 70 mm
- Zaslepovací deska pro uzavření vstupu kabelů (v rozsahu dodávky není zahrnuta)
- Materiál
Spodní kryt: ocelový plech s povrchovou úpravou práškovou barvou, RAL 7035
Pás s kartáči: těleso kartáče z termoplastického kaučuku, kartáče z polyamidu
- Hmotnost (kg):

Šířka x hloubka (mm)	600x600	600x800	800x600	800x800
	2.5	3.5	3.5	5
- Rozsah dodávky: 1 spodní kryt, 2 desky filtru, 2 filtrační podušky, 2 protilehlé desky, upevňovací materiál

Náhradní pás s kartáči pro vstup kabelů NCE-BUE/LEI/KF/2

- 2 pásy s kartáči bránícími pronikání prachu vstupem kabelů, délka vláken kartáče 70 mm
- Montují se do otvorů ve spodním/horním krytu
- 2 pásy s kartáči pro otvor 420 x 150 mm (š x h)
- Materiál: těleso kartáče z termoplastického kaučuku, kartáče z polyamidu
- Hmotnost: přibližně 0,3 kg
- Rozsah dodávky: 2 pásy s kartáči

Podstavec 100 mm NCE-SO

- Výška 100 mm
- Boční díly demontovatelné vpředu a vzadu
- Podstavec s ventilačními štěrbinami nebo bez nich
- Možnost namontování vyrovnávacích noh a koleček pro velké zatížení
- Materiál: ocelový plech s povrchovou úpravou práškovou barvou, RAL 7035
- Hmotnost (kg):

Šířka x hloubka (mm)	600x600	600x800	800x600	800x800
	6	7	7	8
- Rozsah dodávky: 1 podstavec, upevňovací materiál

Horizontální nosník NCE-RL

- Horizontální nosník slouží k upevnění přístrojových lišt 19" (předních a zadních)
- Přístrojové lišty 19" mohou být namontovány do 25mm roštu
- Rozdílné verze pro šířku 600 mm a 800 mm
- Materiál: ocelový plech, galvanicky pokovený
- Hmotnost (kg):

Šířka x hloubka (mm)	600x600	600x800	800x600	800x800
	4	5.5	3.5	4.5
- Rozsah dodávky: 2 Horizontální nosník, upevňovací materiál

Z-úhelník NCE-ZW/19/S

- Z-úhelník zvyšuje stabilitu přístrojových lišt 19"
- Montuje se mezi základní rám a přístrojovou lištu 19"
- Materiál: ocelový plech, galvanicky pokovený
- Hmotnost: přibližně 0,5 kg
- Rozsah dodávky: 2 Z-úhelníky, upevňovací materiál

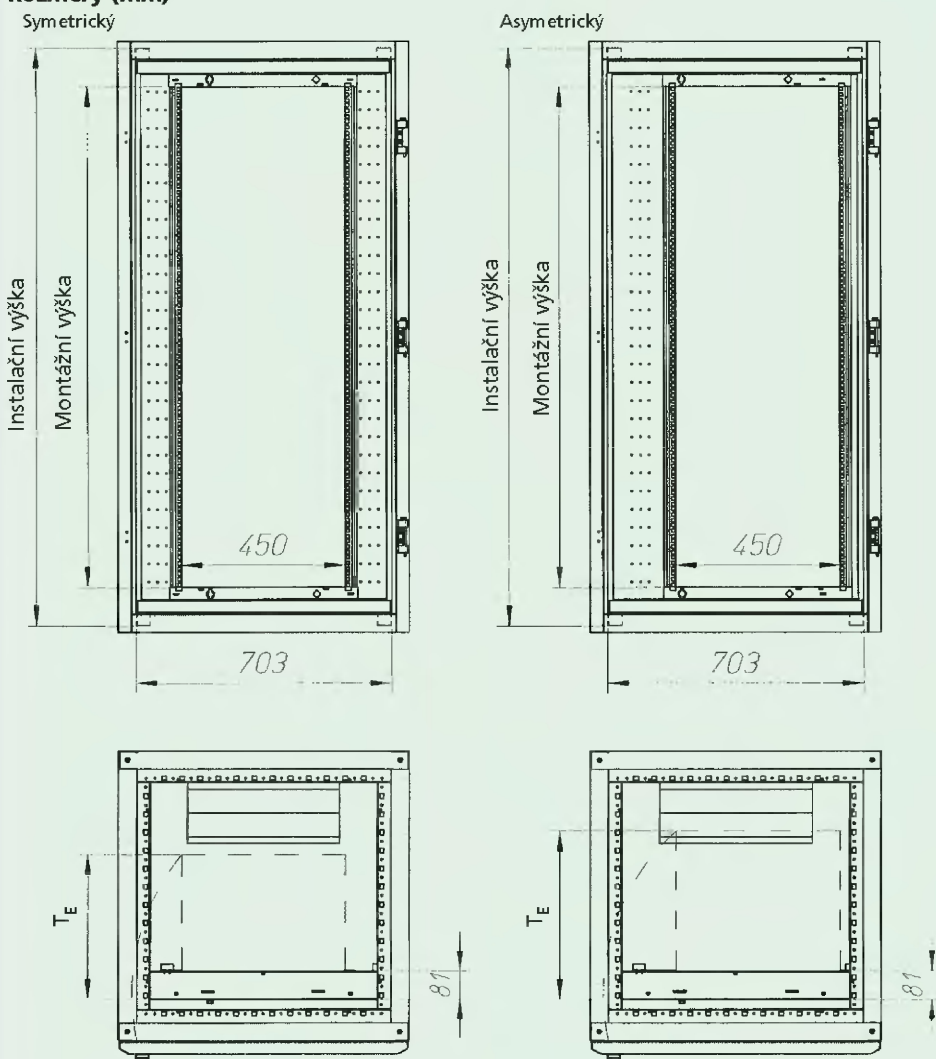
19" rozváděče

Výklopný rám, symetrický, asymetrický NCE-SR

- Stabilní výklopný rám zhotovený ze svařovaných profilů
- 2 úrovně 19" (vzdálenost 81 mm) pro upevnění polic vpředu a vzadu
- Úhel otevření >90°
- Standardně je osazen závěsy na pravé straně, přeměnu ve výklopný rám se závěsy na levé straně lze provést bez jakéhokoliv příslušenství
- Uzamykání dveří západkou
- Maximální zatížení: 80 kg
- Materiál: ocelový plech s povrchovou úpravou práškovou barvou, RAL 7035
- Rozsah dodávky: 1 výklopný rám, montážní příslušenství, 2 dveřní západky

Typové označení	Popis	Výška (mm)	Šířka (mm)	Instalační výška (mm)	Montážní výška (mm)	Maximální instal. hloubka T_E (mm)	Hmotnost (kg)
NCE-SRS/8012	symetrický	1206	800	1146	21U	400	18.5
NCE-SRS/8016	symetrický	1650	800	1590	31U	400	22.5
NCE-SRS/8018	symetrický	1828	800	1768	35U	400	24
NCE-SRS/8020	symetrický	2050	800	1990	40U	400	26
NCE-SRS/8022	symetrický	2228	800	2168	44U	400	27.5
NCE-SRA/8012	asymetrický	1206	800	1146	21U	460	19.5
NCE-SRA/8016	asymetrický	1650	800	1590	31U	460	24
NCE-SRA/8018	asymetrický	1828	800	1768	35U	460	26
NCE-SRA/8020	asymetrický	2050	800	1990	40U	460	28
NCE-SRA/8022	asymetrický	2228	800	2168	44U	460	30

Rozměry (mm)



19" rozváděče

Lišty pro upevnění koleček pro velké zatížení NCE-S/0.00/SCHW/RO

- Tyto lišty jsou nezbytné pro namontování koleček pro velké zatížení na stojanovou skříň nebo na podstavec
- Materiál: ocelový plech s povrchovou úpravou práškovou barvou, RAL 7035
- Hmotnost (kg):

Hloubka (mm)	600	800
	5	6
- Rozsah dodávky: 2 lišty, upevňovací materiál

Šrouby s okem SVTL-LUG-M10

- Pro přepravu stojanové skříň jeřábem, vysokozdvizným vozíkem apod.
- Montují se na vrchní rám
- Maximální statická tahová síla: 230 N na jeden šroub s okem, 500 N celkem
- Hmotnost: přibližně 0,4 kg
- Rozsah dodávky: 4 šrouby s okem

Sada pro spojení rozváděčů SVTL-CONNECT/SET

- Sada se používá pro spojení stojanových skříní 19" umístěných vedle sebe
- Včetně těsnicí pásky, aby byl zachován stupeň ochrany
- Hmotnost: přibližně 0,2 kg
- Rozsah dodávky: 6 šroubů M6x16, 6 matic M6, 12 podložek, 6 m těsnicí pásky

Sada šroubů pro stojanovou skříň NCE-SRB/SET

- Tato sada obsahuje veškeré různé druhy šroubů použitých u stojanové skříň
- Sada šroubů je určena pro náhradu ztracených nebo poškozených šroubů
- Rozsah dodávky: 8 šroubů M6x22 se zápustnou hlavou, 8 šroubů M6x14 se zápustnou hlavou, 20 šroubů M6x14 s čokovitou hlavou, 8 šroubů M8x16 se šestihrannou hlavou, 12 matic M6

Sada montážních desek SVTL-IC1850/SET, výška 1850 mm (plná velikost)

- Montážní deska slouží pro instalaci součástí bez 19" upevňovacích prostředků
- Upevňuje se buď na straně základního rámu nebo v jeho zadní části nebo, jestliže se použije upevňovací úhelník, v libovolné pozici ve stojanové skříni
- Výška: 1850 mm
- Materiál: 2 mm ocelový plech, galvanicky pokovený
- Hmotnost (kg):

Šířka/hloubka (mm)	600	800
	15.3	20.5
- Rozsah dodávky: 1 montážní deska, 4 upevňovací úhelníky SVTL-BRA, 2 upevňovací úhelníky (středové) SVTL-BRA/M, upevňovací materiál

Montážní deska SVTL-IC

- Montážní deska slouží pro instalaci součástí bez 19" upevňovacích prostředků
- Upevňuje se buď na straně základního rámu nebo v jeho zadní části
- Výška: 100, 200, 300, 400, 500 mm
- Materiál: 2mm ocelový plech, galvanicky pokovený
- Hmotnost (kg):

Výška (mm)	100	200	300	400	500
Šířka 600	1	1.6	2.3	3.0	3.7
Šířka 800	1.3	2.2	3.2	4.1	5.2
- Rozsah dodávky: 1 montážní deska, upevňovací materiál

Lišta pro odlehčení mechanického napětí v kabelech (profil C) NCE-KAS/SR/C

- Lišta pro odlehčení mechanického napětí v kabelech umožňuje odlehčení mechanického napětí v kabelech bezprostředně za vstupem kabelů
- Vhodná pro montáž kabelových úchytek
- Upevňuje se upevňovacími úhelníky bezprostředně nad vstup kabelů
- Materiál: ocelový plech, galvanicky pokovený
- Hmotnost (kg):

Šířka (mm)	600	800
	1.3	1.8
- Rozsah dodávky: 1 lišta, 2 upevňovací úhelníky SVTL-BRA, upevňovací materiál

Lišta s C-profilem , NCE-S/SR/C

- Lišta s profilem C slouží pro vedení kabelů a odlehčení mechanického napětí v kabelech ve stojanové skříni
- Vhodná pro montáž kabelových úchytek
- Upevňuje se buď na straně základního rámu nebo v jeho zadní části
- Materiál: ocelový plech, galvanicky pokovený
- Hmotnost (kg):

Šířka/hloubka (mm)	600	800
	0.7	1.2
- Rozsah dodávky: 1 lišta, upevňovací materiál

19" rozváděče

Lišta pro uchycovací spony NCE-KBL

- Lišta pro uchycovací spony slouží pro vedení kabelů uvnitř stojanové skříně
- Upevnění kabelů uchycovacími sponami
- Upevňuje se buď na straně základního rámu nebo v jeho zadní části
- Materiál: ocelový plech s povrchovou úpravou práškovou barvou, RAL 7035
- Hmotnost (kg):

Šířka/hloubka (mm)	600	800
	0.3	0.5
- Rozsah dodávky: 1 lišta pro uchycovací spony, upevňovací materiál

Horizontální montážní panel SVTL-HP

- Vodorovný profil slouží pro namontování rozmanitých součástí
- Otvor \varnothing 5,5 mm a osazení pro korunové matice M8
- Upevňuje se buď na straně základního rámu nebo v jeho zadní části
- Materiál: 2 mm ocelový plech, galvanicky pokovený
- Hmotnost (kg):

Šířka/hloubka (mm)	600	800
	1.5	2.2
- Rozsah dodávky: 1 vodorovný profil, upevňovací materiál

Vertikální montážní panel SVTL-VP

- Svislé profily slouží pro namontování rozmanitých součástí
- Otvor \varnothing 5,5 mm
- Pro upevnění svislých profilů ve stojanové skříně použijte upevňovací úhelníky
- Materiál: 2,5 mm ocelový plech, galvanicky pokovený
- Hmotnost (kg):

Výška (mm)	1850	975	475
	4.9	2.8	1.7
- Rozsah dodávky:
Výška 1850 mm: 2 svislé profily, 4 upevňovací úhelníky SVTL-BRA, 2 upevňovací úhelníky (středové) SVTL-BRA/M, upevňovací materiál
Výška 975 mm, 475 mm: 2 svislé profily, 2 upevňovací úhelníky SVTL-BRA, 2 upevňovací úhelníky (středové) SVTL-BRA/M, upevňovací materiál

19" rozváděče

Napájecí panel

19" Napájecí panel NWS-STL/19/7F/UTE

- Instalace na 19" přístrojové lišty
- Instalační výška: 1U
- Šikmé uspořádání zásuvek
- Připojovací šňůra HO5VV-F3G, 1,5 mm², se zástrčkou, délka 2 m
- Zásuvky s ochranným uzemňovacím kolíkem 16 A / 250 V AC
- Dvoupólový vypínač on/off (zapnuto/vypnuto), prosvětlený
- Materiál: hliníkový obal
- Rozsah dodávky: 1 napájecí panel včetně připojovací šňůry, upevňovací materiál

19" rozváděče

Přepětová ochrana – 19" Napájecí panel s vypínačem SPD-STL/19

SPD-STL/19/7F-S/BL/UTE

Elektrická

Zkoušeno podle	IEC 61643-1+A1 / EN 61643-11
Typ svodiče / třída svodiče	T3 / III
Maximální přípustné provozní napětí U_c	255 V / 50 Hz
Jmenovitý proud I_L	16 A
Maximální přípustná předřazená pojistka	B 16 / 16 A gG
Kombinovaná vlna U_{oc}	5 kV
Ochranná úroveň (zbytkové napětí) U_p při U_{oc} sym./asym. (PE)	1 kV / 1 kV
Zkratová odolnost s maximální předřazenou pojistkou	6 kA _{rms}
Filtr	–

Mechanická

Rozměry	19" x 1HE x 44 mm
Hmotnost	–
Rozsah okolních teplot	-5°C až +25°C
Stupeň krytí podle IEC 60529	IP20

Rozměry (mm)

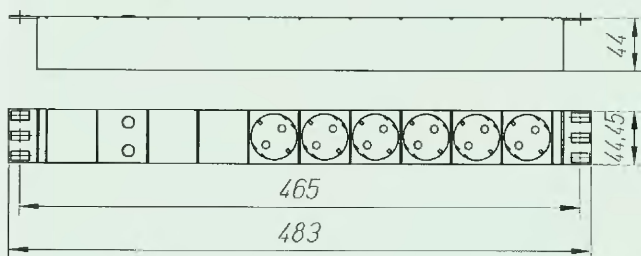
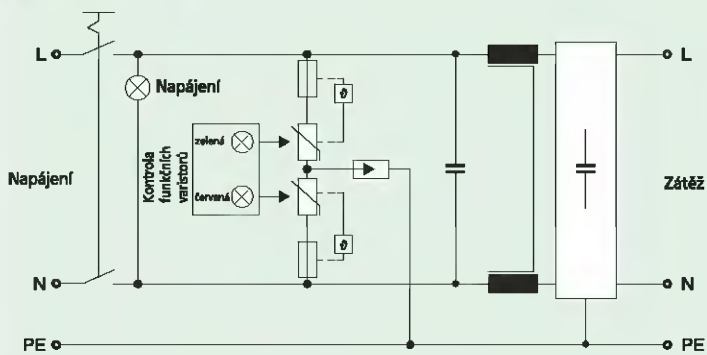


Schéma připojení



Moeller Elektrotechnika s.r.o.

Komárovská 2406
193 00 Praha 9
Česká republika
tel.: +420 267 990 411
fax: +420 267 990 419

Třebovská 480
562 03 Ústí nad Orlicí
Česká republika
tel.: +420 465 519 611
fax: +420 465 519 619
<http://www.moeller.cz>

Moeller Electric s.r.o.

Kopčianska 22
851 01 Bratislava 5
Slovenská republika
tel.: +421-2-63 81 01 15
fax: +421-2-63 83 82 33
<http://www.moeller.sk>

© 2005 by Moeller GmbH
Změny vyhrazeny
SK XPATCH 2005 CZ Ex/Ak (03/05)
Obj. číslo: 999 200 214
Platnost od 03/2005



generální partner
pardubického hokeje

MOELLER



Moderní elektroinstalace