

# Katalog 2007 / 2008

## Compolux, spol. s r.o.

687 42 Osvětimany 332  
telefon: +420 572 594 444  
fax: +420 572 594 445  
www: [www.compolux.cz](http://www.compolux.cz)  
e-mail: [objednavky@compolux.cz](mailto:objednavky@compolux.cz)



## Česky

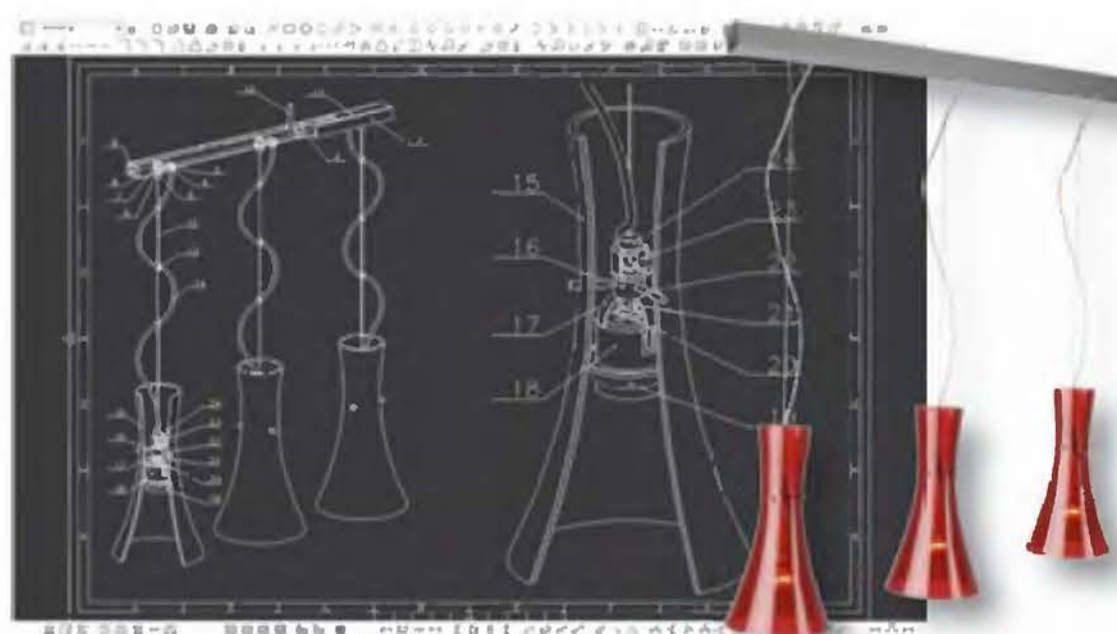
Firma Compolux, spol. s r. o., byla založena v roce 1994 a od té doby prochází tato ryze česká společnost dynamickým vývojem. Díky kreativnímu vývoji vlastních svítidel a cílevědomému průzkumu trhů se značka Compolux stále více prosazuje na náročných trzích. Důvodem existence našeho podniku je spokojený zákazník. Koupí našeho výrobku oceňujete každodenní vysoké nasazení všech pracovníků společnosti Compolux. Naším cílem je vyvíjet a dodávat taková svítidla, která zákazníkům přinesou více než očekávají. U příležitosti 14leté existence našeho podniku Vám, zákazníkům, předkládáme nový katalog svítidel. Děkujeme za dlouholetou přízeň a věříme, že si z našeho katalogu vyberete svítidla, které se stanou "světlem domova"

## English

Compolux, spol. s r.o. was launched in 1994 and since that time this pure Czech company has been progressively growing. Due to creative development of own lights and purposeful research of markets the Compolux brand has been enforcing more and more on demanding markets. The reason of our being is satisfied customer. You have been evaluating daily high performance of all Compolux's employees by purchasing our products. Our goal is to research and sell lighting fittings which bring more than customers expect. We are presenting this new catalogue of our products to you - our customers, at the occasion of 14 years existence of our company. We would like to thank you for your long-standing favor and we believe that you will choose lighting fittings which will become "lights of your home".

---

## vývoj



---

## lisování



---

## lakování



---

## montáž



---

## testování



---

## katalog



---

## expedice



---

## logistika



---

## zákazník





# Index

Modern	7
Classic	51
Wall	81
Spots	151
Outdoor	167
Fluorescent	197
Zdroje	211
Vysvětlivky	217
Číselný index	227





# Modern



**915997/01**



max 60W  
E27  
230V  
IP20  
⊕ ⊖  
↔ 245  
↑↓ 1200  
↗ 245  
⊘ 245

**915998/06**



max 60W  
E27  
230V  
IP20  
⊕ ⊖  
↔ 300  
↑↓ 1200  
↗ 300  
⊘ 300

**915999/72**



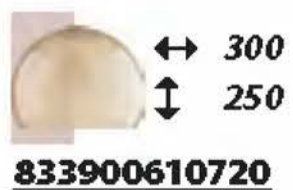
max 60W  
E27  
230V  
IP20  
⊕ ⊖  
↔ 220  
↑↓ 1200  
↗ 220  
⊘ 220



**Glass**



833900410718



833900610720



833900510719

**Bulb**



918002/00/60

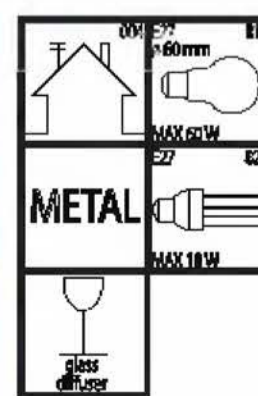


918002/08/60



918033/00/18A

**Info**

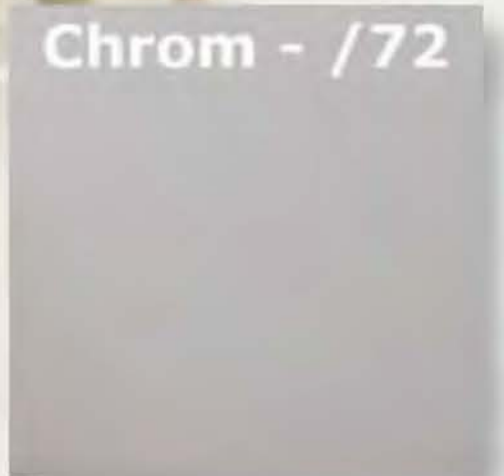




Foukané sklo



Chrom - /72



**915571/72**

max 100W  
E27  
230V  
IP20  
⊕ ⊖  
↔ 400  
↕ 1200  
↗ 400  
∅ xxxx



**915572/08**


max 100W  
E27  
230V  
IP20  
⊕ ⊖  
↔ 400  
↕ 1200  
↗ 400  
∅ xxxx



**Glass**



830903210000



830903210152



833300549003

**Bulb**



918002/00/100

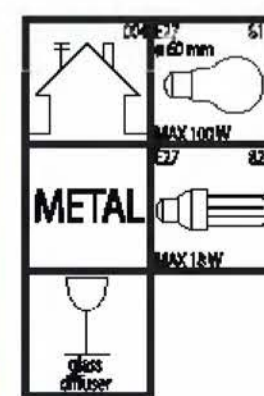


918033/00/18A



918002/08/100

**Info**





**Foukané sklo**



**Ohýbané sklo**



**Chrom - /72**



**915565/08**



max 100W  
E27  
230V  
IP20  
⊕ ⊖  
↔ 450  
↑↓ 1200  
↗ 450  
⊘ xxxx

**915564/08**



max 100W  
E27  
230V  
IP20  
⊕ ⊖  
↔ 350  
↑↓ 1200  
↗ 350  
⊘ xxxx

**915554/08**



max 100W  
E27  
230V  
IP20  
⊕ ⊖  
↔ 390  
↑↓ 1200  
↗ 390  
⊘ 390

**915553/08**



max 100 W  
E27  
230V  
IP20  
⊕ ⊖  
↔ 235  
↑↓ 1200  
↗ 235  
⊘ 235


**Glass**



**833901049003**



**833900849003**



**833900949003**



**833900749003**

**Bulb**

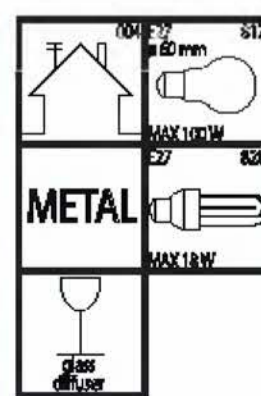


100W  
E27  
**918002/00/100**



18W  
E27  
**918033/00/18A**

**Info**





Foukané sklo



Nikl mat. - /77



**915529/72**



max 75W  
E27  
230V  
IP20  
⊕ ⊖  
↔ 250  
↑ ↓ 1200  
↗ ↘ 250  
∅ 250

**915523/72**



max 100W  
E27  
230V  
IP20  
⊕ ⊖  
↔ 300  
↑ ↓ 1200  
↗ ↘ 300  
∅ 300

**915524/72**



max 100W  
E27  
230V  
IP20  
⊕ ⊖  
↔ 400  
↑ ↓ 1200  
↗ ↘ 400  
∅ 400

**915539/72**



max 75W  
E27  
230V  
IP20  
⊕ ⊖  
↔ 250  
↑ ↓ 850  
↗ ↘ 250  
∅ 250

**915533/72**



max 100W  
E27  
230V  
IP20  
⊕ ⊖  
↔ 300  
↑ ↓ 900  
↗ ↘ 300  
∅ 300

**915534/72**



max 100W  
E27  
230V  
IP20  
⊕ ⊖  
↔ 400  
↑ ↓ 1000  
↗ ↘ 400  
∅ 400

**Glass**



∅ 250

833625049003



∅ 400

833640049003



∅ 300

833630049003

**Bulb**



75W  
E27

918002/00/75



18W  
E27

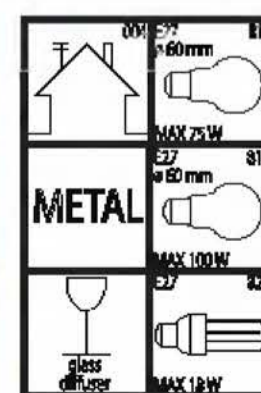
918033/00/18A



100W  
E27

918002/00/100

**Info**





**Foukané sklo**

**Chrom - /72**

## 915511/72



max 75W  
E27  
230V  
IP20  
⊕ ⊖  
↔ 250  
↑ ↓ 1200  
↗ ↘ 250  
∅ 250

## 915513/72



max 3x75W  
E27  
230V  
IP20  
⊕ ⊖  
↔ 250  
↑ ↓ 1200  
↗ ↘ 250  
∅ 250

## 915514/72



max 4x75W  
E27  
230V  
IP20  
⊕ ⊖  
↔ 250  
↑ ↓ 1200  
↗ ↘ 250  
∅ 250

## 915515/72



max 5x75W  
E27  
230V  
IP20  
⊕ ⊖  
↔ 250  
↑ ↓ 1200  
↗ ↘ 250  
∅ 250

## 915519/72



max 2x75W  
E27  
230V  
IP20  
⊕ ⊖  
↔ 300  
↑ ↓ 1200  
↗ ↘ 300  
∅ 250

**Glass**

↔ 250  
↑ ↓ 250  
833625049003

↔ 300  
↑ ↓ 300  
833630049003

**Bulb**

75W  
E27  
918002/00/75

18W  
E27  
918033/00/18A

**Info**

60mm  
811  
MAX 75W  
E27  
METAL  
MAX 18W  
glass  
diffuser



Foukané sklo



Chrom - /72



**915541/72**



max 75W  
E27  
230V  
IP20  
⊕ ⊖  
↔ 100  
↑ ↓ 1200  
↗ ↘ 100  
∅ 100

**915542/72**



max 75W  
E27  
230V  
IP20  
⊕ ⊖  
↔ 150  
↑ ↓ 400  
↗ ↘ 100  
∅ xxxx

**915543/72**



max 3x75W  
E27  
230V  
IP20  
⊕ ⊖  
↔ 100  
↑ ↓ 1200  
↗ ↘ 100  
∅ 100

**915546/72**



max 75W  
E27  
230V  
IP20  
□ ⊖  
↔ 100  
↑ ↓ 550  
↗ ↘ 100  
∅ 100

**915547/72**



max 75W  
E27  
230V  
IP20  
□ ⊖  
↔ 320  
↑ ↓ 1800  
↗ ↘ 320  
∅ 320

**915549/72**



max 75W  
E27  
230V  
IP20  
⊕ ⊖  
↔ 100  
↑ ↓ 1200  
↗ ↘ 100  
∅ 100




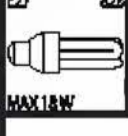

**Glass**

↔ 100  
↑ ↓ 300  
833300249003


**Bulb**

	75W E27		18W E27
	918002/00/75		918033/00/18A
	75W E27		
	918002/08/75		

**Info**

	200 mm ø 50 mm		MAX 75W E27
			MAX 18W E27
			

**915544/72**



**915545/72**





Foukané sklo



Chrom - /72



**915481/07**



max 60W  
E27  
230V  
IP20  
☉ ☐  
↔ 150  
↑↓ 1000  
↗ 150  
⊘ xxxx

**915482/07**



max 60W  
E27  
230V  
IP20  
☉ ☐  
↔ 300  
↑↓ 400  
↗ 100  
⊘ xxxx

**915483/07**



max 3x60W  
E27  
230V  
IP20  
☉ ☐  
↔ 600  
↑↓ 1000  
↗ 100  
⊘ xxxx

**915486/07**



max 60W  
E27  
230V  
IP20  
☐ ☐  
↔ 150  
↑↓ 400  
↗ 150  
⊘ 150

**915487/07**



max 60W  
E27  
230V  
IP20  
☐ ☐  
↔ 300  
↑↓ 1700  
↗ 300  
⊘ 300

**915488/07**



max 2x60W  
E27  
230V  
IP20  
☉ ☐  
↔ 350  
↑↓ 1000  
↗ 100  
⊘ xxxx

**Glass**

↔ 100  
↑↓ 300  
**8333002090032**

↔ 150  
↑↓ 500  
**8333001090032**

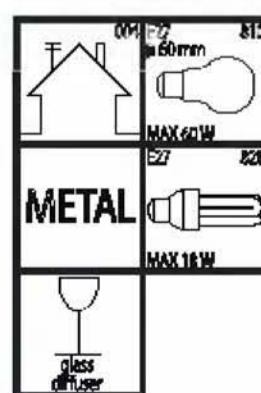
**Bulb**

60W  
E27  
**918002/00/60**

60W  
E27  
**918002/08/60**

18W  
E27  
**918033/00/18A**

**Info**





Foukané sklo



Nikl mat. - /77



**915461/08**



max 60W  
E27  
230V  
IP20  
⊕ ⊖  
↔ 120  
↑ ↓ 1000  
↗ ↘ 120  
⊘ xxxx

**915462/08**



max 60W  
E27  
230V  
IP20  
⊕ ⊖  
↔ 130  
↑ ↓ 300  
↗ ↘ 120  
⊘ xxxx

**915463/08**



max 3x60W  
E27  
230V  
IP20  
⊕ ⊖  
↔ 600  
↑ ↓ 1000  
↗ ↘ 120  
⊘ xxxx

**915466/08**



max 60W  
E27  
230V  
IP20  
□ ⊖  
↔ 150  
↑ ↓ 350  
↗ ↘ 150  
⊘ xxxx

**915467/08**



max 60W  
E27  
230V  
IP20  
□ ⊖  
↔ 300  
↑ ↓ 1700  
↗ ↘ 300  
⊘ xxxx

**915468/08**



max 2x60W  
E27  
230V  
IP20  
⊕ ⊖  
↔ 350  
↑ ↓ 1000  
↗ ↘ 120  
⊘ xxxx

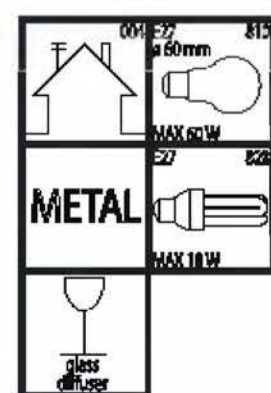
**Glass**



**Bulb**



**Info**





Foukané sklo



Nikl mat. - /77



**915441/08**



max 60W  
E27  
230V  
IP20  
⊕ ⊖  
↔ 100  
↑ ↓ 1000  
↗ ↘ 100  
⊘ xxxx

**915442/08**



max 60W  
E27  
230V  
IP20  
⊕ ⊖  
↔ 130  
↑ ↓ 350  
↗ ↘ 100  
⊘ xxxx

**915443/08**



max 3x60W  
E27  
230V  
IP20  
⊕ ⊖  
↔ 600  
↑ ↓ 1000  
↗ ↘ 100  
⊘ xxxx

**915446/08**



max 60W  
E27  
230V  
IP20  
□ ⊖  
↔ 100  
↑ ↓ 350  
↗ ↘ 150  
⊘ xxxx

**915447/08**



max 60W  
E27  
230V  
IP20  
□ ⊖  
↔ 300  
↑ ↓ 1700  
↗ ↘ 300  
⊘ xxxx

**915448/08**



max 2x60W  
E27  
230V  
IP20  
⊕ ⊖  
↔ 350  
↑ ↓ 1000  
↗ ↘ 100  
⊘ xxxx

**Glass**

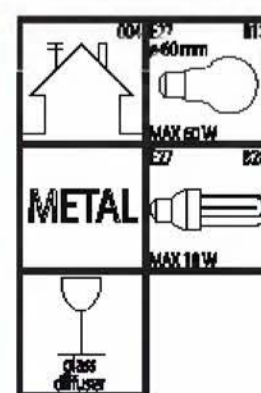
↔ 100  
↑ ↓ 220  
**833301349003**

**Bulb**

60W  
E27  
**918002/00/60**  
 60W  
E27  
**918002/08/60**

18W  
E27  
**918033/00/18A**

**Info**





Foukané sklo

Nikl mat. - /77



**915431/08**



max 60W  
E27  
230V  
IP20  
⊕ ⊖  
↔ 150  
↕ 1300  
↗ 150  
⊘ xxxx

**915431/18**



Color

**915432/18**



max 60W  
E27  
230V  
IP20  
⊕ ⊖  
↔ 200  
↕ 450  
↗ 150  
⊘ xxxx

**915432/08**



Color

**915433/08**



max 3x60W  
E27  
230V  
IP20  
⊕ ⊖  
↔ 600  
↕ 1200  
↗ 100  
⊘ xxxx

**915433/18**



Color

**915436/18**



max 60W  
E27  
230V  
IP20  
⊕ ⊖  
↔ 150  
↕ 400  
↗ 150  
⊘ xxxx

**915436/08**



Color

**915437/08**



max 60W  
E27  
230V  
IP20  
⊕ ⊖  
↔ 300  
↕ 1800  
↗ 300  
⊘ xxxx

**915437/18**



Color

**915438/18**



max 2x60W  
E27  
230V  
IP20  
⊕ ⊖  
↔ 350  
↕ 1200  
↗ 150  
⊘ xxxx

**915438/08**



Color

**Glass**

↔ 150  
↕ 280  
8333007490031

↔ 150  
↕ 280  
8333007410331

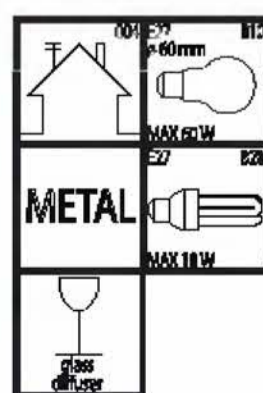
**Bulb**

60W  
E27  
918002/00/60

60W  
E27  
918002/08/60

18W  
E27  
918033/00/18A

**Info**





Foukané sklo



Nikl mat. - /77



**915421/08**



max 60W  
E27  
230V  
IP20  
⊕ ⊖  
↔ 100  
↕ 1000  
↗ 100  
⊘ xxxx

**915422/08**



max 40W  
E14  
230V  
IP20  
⊕ ⊖  
↔ 130  
↕ 350  
↗ 90  
⊘ xxxx

**915423/08**



max 3x40W  
E14  
230V  
IP20  
⊕ ⊖  
↔ 700  
↕ 1000  
↗ 100  
⊘ xxxx

**915426/08**



max 40W  
E14  
230V  
IP20  
⊕ ⊖  
↔ 150  
↕ 350  
↗ 150  
⊘ 150

**915427/08**



max 60W  
E27  
230V  
IP20  
⊕ ⊖  
↔ 300  
↕ 1700  
↗ 300  
⊘ 300

**915428/08**



max 2x40W  
E14  
230V  
IP20  
⊕ ⊖  
↔ 500  
↕ 1000  
↗ 100  
⊘ xxxx

**Glass**



8333003190031



8333001190031



8333002190031

**Bulb**



918001/00/40



918002/00/60



918032/00/11A



918001/08/40

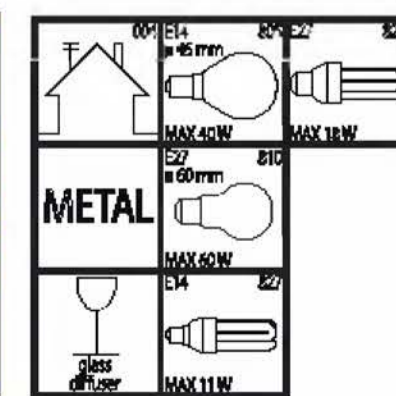


918002/08/60



918033/00/18A

**Info**





Foukané sklo



Nikl mat. - /77



## 915280/08



max 60W  
E27  
230V  
IP20  
⊕ ⊖  
↔ 150  
↑↓ 800  
↗ 100  
⊘ xxxx

## 915281/08



max 2x60W  
E27  
230V  
IP20  
⊕ ⊖  
↔ 320  
↑↓ 800  
↗ 100  
⊘ xxxx

## 915282/08



max 3x60W  
E27  
230V  
IP20  
⊕ ⊖  
↔ 500  
↑↓ 800  
↗ 100  
⊘ xxxx

## 915283/08



max 4x60W  
E27  
230V  
IP20  
⊕ ⊖  
↔ 700  
↑↓ 800  
↗ 100  
⊘ xxxx

## 915284/08



max 60W  
E27  
230V  
IP20  
⊕ ⊖  
↔ 330  
↑↓ 1800  
↗ 330  
⊘ xxxx

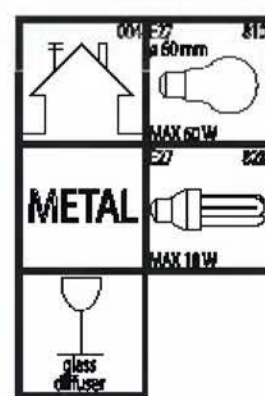
**Glass**

↔ 100  
↑↓ 300  
833300449003

**Bulb**

60W E27 918002/00/60  
18W E27 918033/00/18A  
60W E27 918002/08/60

**Info**





**Foukané sklo**



## 915270/08



max 60W  
E27  
230V  
IP20  
⊕ ⊖  
↔ 150  
↑ ↓ 800  
↗ ↘ 100  
⊘ xxxx

## 915271/08



max 2x60W  
E27  
230V  
IP20  
⊕ ⊖  
↔ 320  
↑ ↓ 800  
↗ ↘ 100  
⊘ xxxx

## 915272/08



max 3x60W  
E27  
230V  
IP20  
⊕ ⊖  
↔ 500  
↑ ↓ 800  
↗ ↘ 100  
⊘ xxxx

## 915273/08



max 4x60W  
E27  
230V  
IP20  
⊕ ⊖  
↔ 700  
↑ ↓ 800  
↗ ↘ 100  
⊘ xxxx

## 915274/08



max 60W  
E27  
230V  
IP20  
□ ⊖  
↔ 330  
↑ ↓ 1800  
↗ ↘ 330  
⊘ xxxx

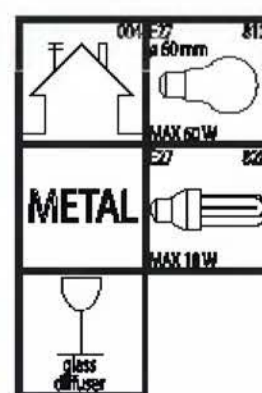
**Glass**

↔ 100  
↑ ↓ 300  
833300249003

**Bulb**

	60W E27		18W E27
	918002/00/60		918033/00/18A
	60W E27		
	918002/08/60		

**Info**





Foukané sklo



## 915263/01



max 60W  
E27  
230V  
IP20  
⊕ ⊖  
↔ 150  
↑↓ 800  
↗ 150  
⊘ xxxx

## 915264/01



max 2x60W  
E27  
230V  
IP20  
⊕ ⊖  
↔ 320  
↑↓ 800  
↗ 150  
⊘ xxxx

## 915265/01



max 3x60W  
E27  
230V  
IP20  
⊕ ⊖  
↔ 500  
↑↓ 800  
↗ 150  
⊘ xxxx

## 915266/01



max 4x60W  
E27  
230V  
IP20  
⊕ ⊖  
↔ 700  
↑↓ 800  
↗ 150  
⊘ xxxx

## 915267/01



max 60W  
E27  
230V  
IP20  
□ ⊖  
↔ 330  
↑↓ 1800  
↗ 330  
⊘ xxxx

Glass



↔ 150  
↑↓ 280

833300743003

Bulb



60W  
E27  
918002/00/60

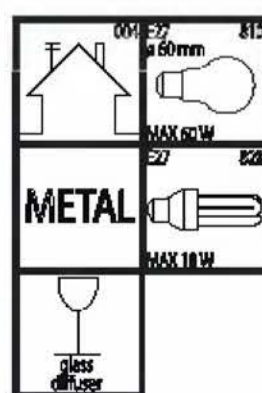


18W  
E27  
918033/00/18A



60W  
E27  
918002/08/60

Info





Foukané sklo



**915471/18**



max 60W  
E27  
230V  
IP20  
⊕ ⊖  
↔ 350  
↑ ↓ 1100  
↗ ↘ 350  
∅ 350

**915473/18**




max 3x60W  
E27  
230V  
IP20  
⊕ ⊖  
↔ 800  
↑ ↓ 1100  
↗ ↘ 250  
∅ xxxx

**915478/18**



max 2x60W  
E27  
230V  
IP20  
⊕ ⊖  
↔ 800  
↑ ↓ 1100  
↗ ↘ 250  
∅ xxxx



**Glass**



∅ 250

8333023410331



∅ 350

8333024410331

**Bulb**



60W  
E27

918002/00/60



18W  
E27

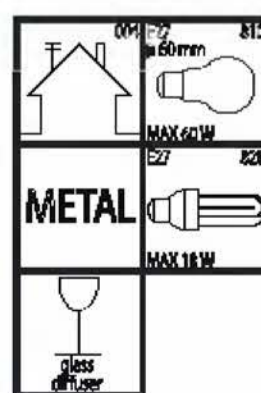
918033/00/18A



60W  
E27

918002/08/60

**Info**





**Foukané sklo**



**Nikl mat. - /77**



## 915502/17



max 60W  
E27  
230V  
IP20  
⊕ ⊖  
↔ 250  
↑ ↓ 220  
↗ ↘ 250  
∅ xxxx

## 915503/17



max 3x60W  
E27  
230V  
IP20  
⊕ ⊖  
↔ 900  
↑ ↓ 800  
↗ ↘ 180  
∅ xxxx

## 915504/17



max 4x60W  
E27  
230V  
IP20  
⊕ ⊖  
↔ 300  
↑ ↓ 1730  
↗ ↘ 300  
∅ xxxx

## 915506/17



max 60W  
E27  
230V  
IP20  
□ ⊖  
↔ 600  
↑ ↓ 800  
↗ ↘ 180  
∅ xxxx

## 915507/17



max 60W  
E27  
230V  
IP20  
□ ⊖  
↔ 580  
↑ ↓ 600  
↗ ↘ 580  
∅ xxxx

## 915508/17



max 2x60W  
E27  
230V  
IP20  
⊕ ⊖  
↔ 580  
↑ ↓ 600  
↗ ↘ 580  
∅ xxxx

Glass



831801549003

↔ 180  
↑ ↓ 150

Bulb



918002/00/60

60W  
E27



918033/00/18A

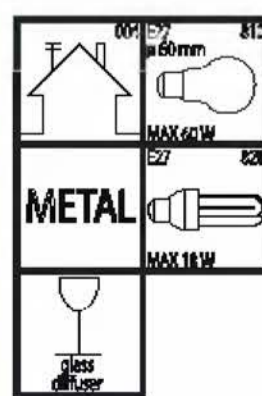
18W  
E27



918002/08/60

60W  
E27

Info





## 915250/72



max 40W  
E14  
230V  
IP20  
☉ ⚡  
↔ 150  
↑↓ 450  
↗ 150  
⊘ xxxx

## 915253/72



max 3x40W  
E14  
230V  
IP20  
☉ ⚡  
↔ 600  
↑↓ 700  
↗ 600  
⊘ xxxx

## 915254/72



max 5x40W  
E14  
230V  
IP20  
☉ ⚡  
↔ 650  
↑↓ 700  
↗ 650  
⊘ xxxx

## 915251/72



max 3x40W  
E14  
230V  
IP20  
☐ ⚡  
↔ 300  
↑↓ 550  
↗ 300  
⊘ 150

## 915252/72



max 3x40W  
E14  
230V  
IP20  
☐ ⚡  
↔ 450  
↑↓ 1700  
↗ 450  
⊘ 300

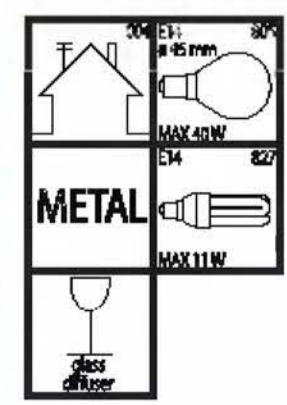
**Glass**



**Bulb**



**Info**





Foukané sklo



Chrom - /72



**915491/81**



max 40W  
E14  
230V  
IP20  
□ ▽  
↔ 200  
↑↓ 550  
↗ 120  
∅ xxxx

**915492/81**



max 40W  
E14  
230V  
IP20  
□ ▽  
↔ 200  
↑↓ 280  
↗ 150  
∅ 160

**915493/81**



max 3x40W  
E14  
230V  
IP20  
□ ▽  
↔ 600  
↑↓ 550  
↗ 120  
∅ xxxx

**915496/81**



max 40W  
E14  
230V  
IP20  
□ ▽  
↔ 240  
↑↓ 300  
↗ 160  
∅ xxxx

**915498/81**



max 2x40W  
E14  
230V  
IP20  
□ ▽  
↔ 400  
↑↓ 550  
↗ 120  
∅ xxxx

**Glass**



833900341033

**Bulb**



918001/00/40

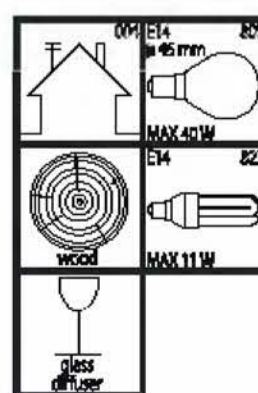


918001/08/40



918032/00/11A

**Info**





**Foukané sklo**




**Dřevo**



## 915061/39

max 2x40W  
E14  
230V  
IP20  
⊕ ⊖  
↔ 550  
↑↓ 1100  
↗ 200  
⊘ xxxx

### 915061/72



Color



## 915062/72

max 3x40W  
E14  
230V  
IP20  
⊕ ⊖  
↔ 420  
↑↓ 1100  
↗ 420  
⊘ 420

### 915062/39




Color



## 915072/80

max 2x40W  
E14  
230V  
IP20  
⊕ ⊖  
↔ 550  
↑↓ 1100  
↗ 200  
⊘ xxxx

### 915072/82




Color



## 915073/82

max 3x40W  
E14  
230V  
IP20  
⊕ ⊖  
↔ 420  
↑↓ 1100  
↗ 420  
⊘ 420

### 915073/80



Color



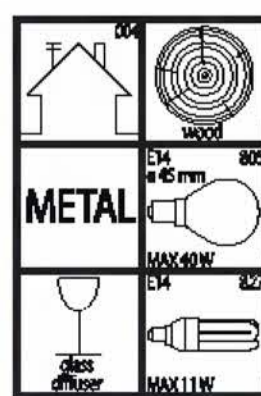
Glass



Bulb



Info





**Ohýbané sklo**



**Chrom - /72**



**915035/01**

max 60W  
E27  
230V  
IP20  
□ ▽  
↔ 400  
↑↓ 1100  
↗ 400  
∅ 400



**915035/04**

Color



**915035/07**

Color



**915035/08**

Color



**915035/54**

Color



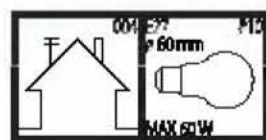
Bulb

60W  
E27  
918002/00/60

18W  
E27  
918033/00/18A

60W  
E27  
918002/08/60

Info



METAL

PLASTIC




## 915021/04




max 60W  
E27  
230V  
IP20  
□ ▽  
↔ 450  
↕ 1300  
↗ 450  
∅ 450


915021/00



915021/05



915021/08



Color Color

## 915050/05



max 60W  
E27  
230V  
IP20  
□ ▽  
↔ 450  
↕ 1300  
↗ 450  
∅ 450

915050/00



915050/04



915050/08




Color Color

## 915054/08



max 60W  
E27  
230V  
IP20  
□ ▽  
↔ 450  
↕ 1300  
↗ 450  
∅ 450


915054/00



915054/04



915054/05



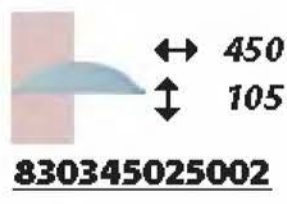
Color Color



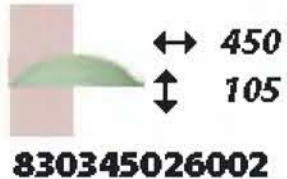
### Glass




830345021016



830345025002



830345026002



830345029003

### Bulb



918002/00/60

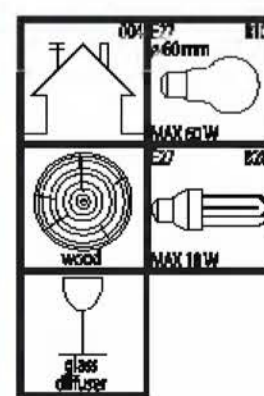


918033/00/18A



918002/08/60

### Info



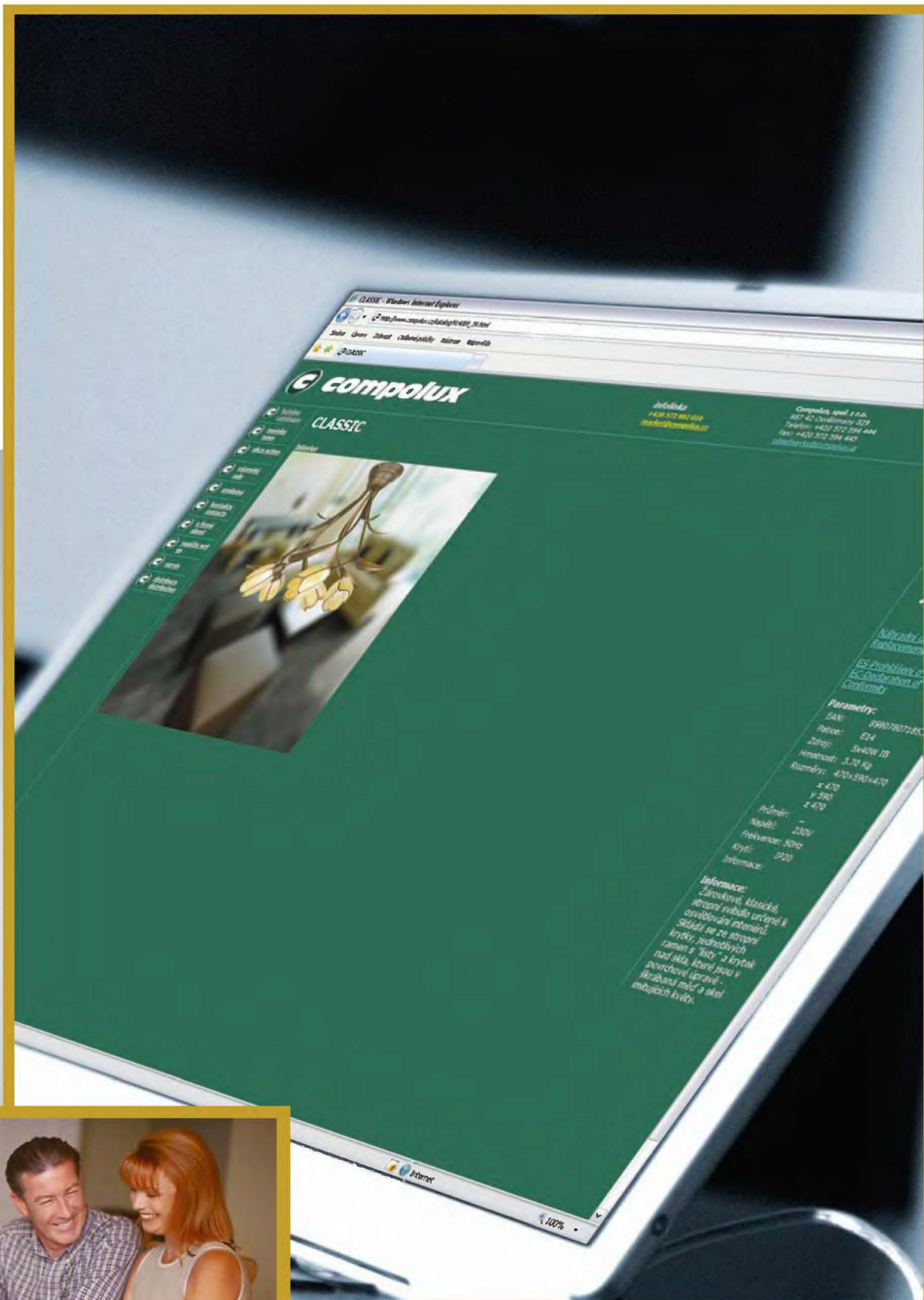


**Ohýbané sklo**



**Dřevo**





# Classic



**914272/59**

max 40W  
E14  
230V  
IP20  
☉ ▼  
↔ 260  
↑↓ 300  
↗ 260  
⊘ xxxx



**914273/59**

max 3x40W  
E14  
230V  
IP20  
☉ ▼  
↔ 700  
↑↓ 300  
↗ 700  
⊘ xxxx



**914275/59**

max 5x40W  
E14  
230V  
IP20  
☉ ▼  
↔ 800  
↑↓ 300  
↗ 800  
⊘ xxxx



**914276/59**

max 40W  
E14  
230V  
IP20  
☐ ▼  
↔ 260  
↑↓ 400  
↗ 260  
⊘ xxxx



**914277/59**

max 2x40W  
E14  
230V  
IP20  
☐ ▼  
↔ 600  
↑↓ 1600  
↗ 320  
⊘ xxxx



**914278/59**

max 2x40W  
E14  
230V  
IP20  
☉ ▼  
↔ 300  
↑↓ 300  
↗ 300  
⊘ xxxx



**Glass**



831800161018

**Bulb**



918004/00/40

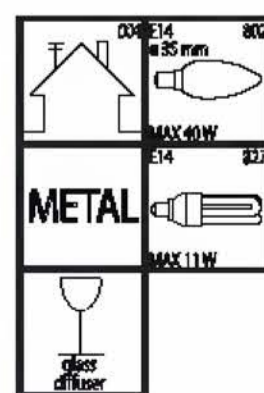


918004/08/40



918032/00/11A

**Info**





**Lisované sklo**



**Kov**



**Ručně barvené**



## 914251/76



max 60W  
E27  
230V  
IP20  
⊕ ⊖  
↔ 300  
↑ ↓ 500  
↗ ↘ 300  
∅ 300

## 914252/76



max 60W  
E27  
230V  
IP20  
⊕ ⊖  
↔ 330  
↑ ↓ 310  
↗ ↘ 330  
∅ xxxx

## 914253/76



max 3x60W  
E27  
230V  
IP20  
⊕ ⊖  
↔ 830  
↑ ↓ 500  
↗ ↘ 830  
∅ xxxx

## 914255/76



max 5x60W  
E27  
230V  
IP20  
⊕ ⊖  
↔ 850  
↑ ↓ 500  
↗ ↘ 850  
∅ xxxx

## 914256/76



max 60W  
E27  
230V  
IP20  
□ ⊖  
↔ 300  
↑ ↓ 570  
↗ ↘ 300  
∅ 300

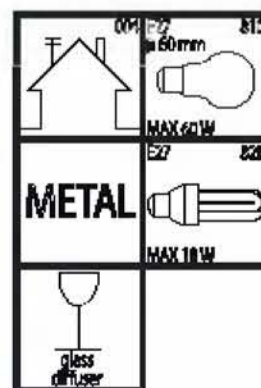
### Glass



### Bulb



### Info





**Foukané sklo**



**Mosaz mat.**



**914242/76**

max 40W  
E14  
230V  
IP20  
⊕ ⊖  
↔ 300  
↑↓ 240  
↗ 100  
⊘ xxxx



**914243/76**

max 3x40W  
E14  
230V  
IP20  
⊕ ⊖  
↔ 470  
↑↓ 520  
↗ 470  
⊘ xxxx



**914245/76**

max 5x40W  
E14  
230V  
IP20  
⊕ ⊖  
↔ 590  
↑↓ 470  
↗ 590  
⊘ xxxx



**914246/76**

max 40W  
E14  
230V  
IP20  
⊕ ⊖  
↔ 240  
↑↓ 380  
↗ 150  
⊘ 150



**914248/76**

max 3x40W  
E14  
230V  
IP20  
⊕ ⊖  
↔ 650  
↑↓ 250  
↗ 650  
⊘ xxxx



**914249/76**

max 5x40W  
E14  
230V  
IP20  
⊕ ⊖  
↔ 650  
↑↓ 260  
↗ 650  
⊘ xxxx



**Glass**

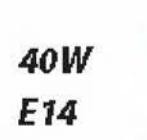


833900249003

**Bulb**



918001/00/40



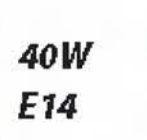
918004/00/40



918032/00/11A

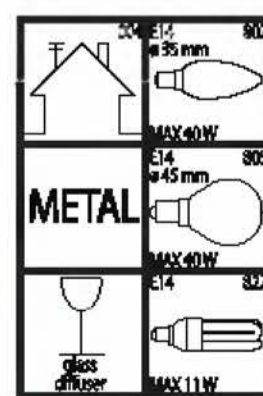


918001/08/40



918004/08/40

**Info**





**Foukané sklo**



**Mosaz mat.**



**914232/39**

max 40W  
E14  
230V  
IP20  
⊕ ⊖  
↔ 200  
↑ ↓ 300  
↗ ↘ 100  
⊘ xxxx



**914233/39**

max 3x40W  
E14  
230V  
IP20  
⊕ ⊖  
↔ 600  
↑ ↓ 600  
↗ ↘ 600  
⊘ xxxx



**914235/39**

max 5x40W  
E14  
230V  
IP20  
⊕ ⊖  
↔ 600  
↑ ↓ 600  
↗ ↘ 600  
⊘ xxxx



**914237/39**

max 3x40W  
E14  
230V  
IP20  
⊕ ⊖  
↔ 300  
↑ ↓ 1650  
↗ ↘ 300  
⊘ 300



**914238/39**

max 2x40W  
E14  
230V  
IP20  
⊕ ⊖  
↔ 260  
↑ ↓ 300  
↗ ↘ 200  
⊘ xxxx



**Bulb**



40W  
E14

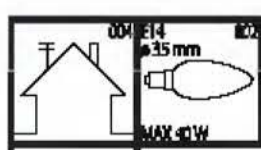
918004/00/40



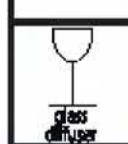
40W  
E14


918004/08/40

**Info**



METAL





**Foukané sklo**



**Ručně barvené**



**912266/06**



max 60W  
E27  
230V  
IP20  
⊕ ⊖  
↔ 250  
↕ 250  
↗ 120  
∅ xxxx

**912270/06**



max 60W  
E27  
230V  
IP20  
⊕ ⊖  
↔ 180  
↕ 300  
↗ 90  
∅ xxxx

**914261/06**




max 100W  
E27  
230V  
IP20  
⊕ ⊖  
↔ 400  
↕ 750  
↗ 400  
∅ 400

**914267/06**



max 60W  
E27  
230V  
IP20  
⊕ ⊖  
↔ 320  
↕ 1750  
↗ 320  
∅ 320

**Glass**




↔ 250  
↕ 250

830416620150



∅ 400

830345000150



↔ 180  
↕ 300

830901600150



∅ 320

830330500150

**Bulb**



60W  
E27

918002/00/60



100W  
E27

918002/00/100



18W  
E27

918033/00/18A



60W  
E27

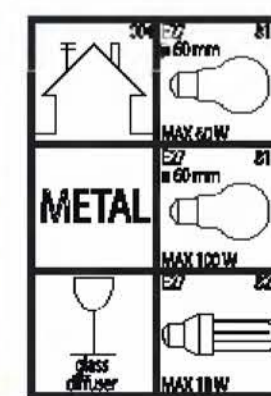
918002/08/60



100W  
E27

918002/08/100

**Info**





**Ohýbané sklo**



**KOV**

**Ručně barvené**



**914222/39**



max 60W  
E27  
230V  
IP20  
☉ ☐  
↔ 240  
↑↓ 300  
↗ 180  
⊘ xxxx

**914223/39**



max 3x60W  
E27  
230V  
IP20  
☉ ☐  
↔ 700  
↑↓ 570  
↗ 700  
⊘ xxxx

**914225/39**



max 5x60W  
E27  
230V  
IP20  
☉ ☐  
↔ 700  
↑↓ 570  
↗ 700  
⊘ xxxx

**914226/39**



max 60W  
E27  
230V  
IP20  
☐ ☐  
↔ 180  
↑↓ 300  
↗ 180  
⊘ 180

**914228/39**



max 2x60W  
E27  
230V  
IP20  
☉ ☐  
↔ 320  
↑↓ 340  
↗ 320  
⊘ xxxx

**Glass**



831318040143

**Bulb**



918002/00/60

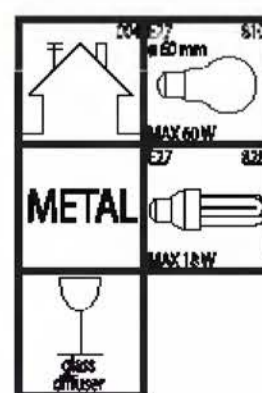


918002/08/60



918033/00/18A

**Info**





Lisované sklo



Kov



Ručně barvené



**914204/82**



max 60W  
E27  
230V  
IP20  
⊕ ⊖  
↔ 190  
↑ ↓ 270  
↗ ↘ 150  
⊘ xxxx

**914206/82**



max 60W  
E27  
230V  
IP20  
⊕ ⊖  
↔ 320  
↑ ↓ 1000  
↗ ↘ 320  
⊘ 320

**914207/82**



max 5x60W  
E27  
230V  
IP20  
⊕ ⊖  
↔ 580  
↑ ↓ 890  
↗ ↘ 580  
⊘ xxxx

**914205/82**



max 60W  
E27  
230V  
IP20  
□ ⊖  
↔ 150  
↑ ↓ 420  
↗ ↘ 150  
⊘ 150



**Glass**

↔ 150  
↑ ↓ 150  
**833300919003**

↔ 320  
↑ ↓ 290  
**833301019003**

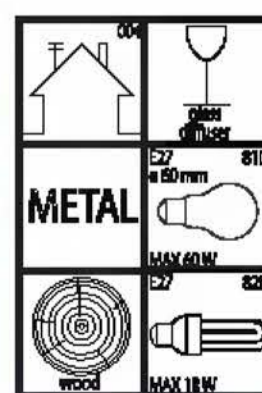
**Bulb**

60W  
E27  
**918002/00/60**

60W  
E27  
**918002/08/60**

18W  
E27  
**918032/00/18A**

**Info**





**Foukané sklo**



**Dřevo**



**KOV**



**Ručně barvené**



## 914200/39

max 40W  
E14  
230V  
IP20  
⊕ ⊖  
↔ 270  
↑ ↓ 200  
↗ ↘ 170  
∅ xxxx



## 914202/39

max 100W  
E27  
230V  
IP20  
⊕ ⊖  
↔ 400  
↑ ↓ 750  
↗ ↘ 400  
∅ 400



## 914203/39

max 5x40W  
E14  
230V  
IP20  
⊕ ⊖  
↔ 530  
↑ ↓ 900  
↗ ↘ 530  
∅ xxxx



## 914201/39

max 40W  
E14  
230V  
IP20  
⊕ ⊖  
↔ 270  
↑ ↓ 490  
↗ ↘ 170  
∅ 170



### Glass

↔ 180  
↑ ↓ 100  
831318040143

↔ 400  
↑ ↓ 120  
831340040143

### Bulb

40W  
E14  
918001/00/40

100W  
E27  
918002/00/100

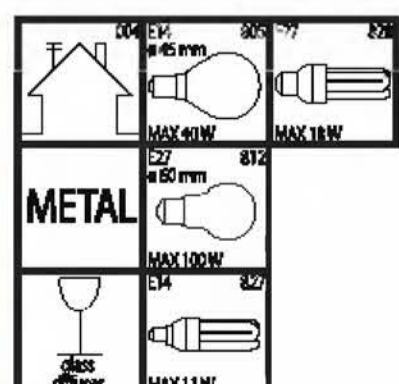
11W  
E14  
918032/00/11A

40W  
E14  
918001/08/40

100W  
E27  
918002/08/100

18W  
E27  
918033/00/18A

### Info





**Lisované sklo**



**Kov**



**Ručně barvené**



**912275/71**



max 60W  
E27  
230V  
IP20  
⊕ ⊖  
↔ 230  
↑↓ 250  
↗ 200  
∅ xxxx

**914072/71**



max 60W  
E27  
230V  
IP20  
⊕ ⊖  
↔ 300  
↑↓ 830  
↗ 300  
∅ 300

**914070/71**



max 3x60W  
E27  
230V  
IP20  
⊕ ⊖  
↔ 620  
↑↓ 550  
↗ 620  
∅ xxxx

**914071/71**



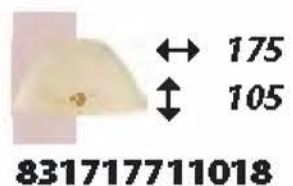
max 5x60W  
E27  
230V  
IP20  
⊕ ⊖  
↔ 650  
↑↓ 550  
↗ 650  
∅ xxxx

**914069/71**



max 40W  
E14  
230V  
IP20  
□ ⊖  
↔ 180  
↑↓ 320  
↗ 180  
∅ 180

**Glass**



↔ 175  
↑↓ 105  
**831717711018**



↔ 300  
↑↓ 120  
**831730011018**

**Bulb**



40W  
E14  
**918001/00/40**



60W  
E27  
**918002/00/60**



11W  
E14  
**918032/00/11A**



40W  
E14  
**918001/08/40**

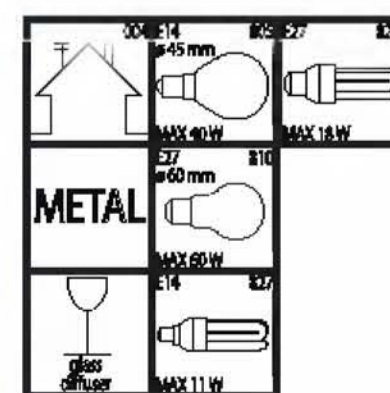


60W  
E27  
**918002/08/60**



18W  
E27  
**918033/00/18A**

**Info**





**Foukané sklo**



**Kov**



**Ručně barvené**



**912461/39**



max 40W  
E14  
230V  
IP20  
⊕ ⊖  
↔ 310  
↑ ↓ 330  
↗ 300  
⊘ xxxx

**914155/39**



max 3x40W  
E14  
230V  
IP20  
⊕ ⊖  
↔ 580  
↑ ↓ 600  
↗ 580  
⊘ xxxx

**914156/39**



max 6x40W  
E14  
230V  
IP20  
⊕ ⊖  
↔ 580  
↑ ↓ 600  
↗ 580  
⊘ xxxx

**914195/39**



max 12x40W  
E14  
230V  
IP20  
⊕ ⊖  
↔ 850  
↑ ↓ 1000  
↗ 850  
⊘ xxxx

**914196/39**



max 18x40W  
E14  
230V  
IP20  
⊕ ⊖  
↔ 1050  
↑ ↓ 1050  
↗ 1050  
⊘ xxxx

**914197/39**



max 2x40W  
E14  
230V  
IP20  
⊕ ⊖  
↔ 230  
↑ ↓ 420  
↗ 150  
⊘ 150

<b>Bulb</b>		40W E14 918004/00/40	<b>Info</b>	
		40W E14 918004/08/40		
				METAL
				E14 Ø 35mm MAX 40W

**914157/39**



max 5x40W  
E14  
230V  
IP20  
□ ▽  
↔ 450  
↑↓ 1750  
↗ 450  
∅ 300

**912462/39**



max 2x40W  
E14  
230V  
IP20  
⊕ ▽  
↔ 350  
↑↓ 330  
↗ 300  
∅ xxxx



**Kov**



**Ručně barvené**

**912455/39**



max 40W  
E14  
230V  
IP20  
⊕ ⊖  
↔ 430  
↑ ↓ 350  
↗ ↘ 150  
∅ xxxx

**914132/39**



max 3x40W  
E14  
230V  
IP20  
⊕ ⊖  
↔ 680  
↑ ↓ 680  
↗ ↘ 680  
∅ xxxx

**914133/39**



max 5x40W  
E14  
230V  
IP20  
⊕ ⊖  
↔ 680  
↑ ↓ 680  
↗ ↘ 680  
∅ xxxx

**914134/39**



max 40W  
E14  
230V  
IP20  
□ ⊖  
↔ 210  
↑ ↓ 340  
↗ ↘ 150  
∅ 150

**914135/39**



max 2x40W  
E14  
230V  
IP20  
□ ⊖  
↔ 400  
↑ ↓ 1700  
↗ ↘ 300  
∅ 300

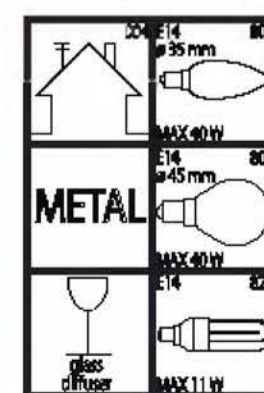
**Glass**



**Bulb**



**Info**





**Lisované sklo**



**Kov**



**Ručně barvené**



**912296/37**



max 60W  
E27  
230V  
IP20  
⊕ ⊖  
↔ 300  
↑↓ 270  
↗ 180  
⊘ xxxx

**914094/37**



max 60W  
E27  
230V  
IP20  
⊕ ⊖  
↔ 420  
↑↓ 1000  
↗ 310  
⊘ 310

**914095/37**



max 3x60W  
E27  
230V  
IP20  
⊕ ⊖  
↔ 660  
↑↓ 550  
↗ 660  
⊘ xxxx

**914096/37**



max 5x60W  
E27  
230V  
IP20  
⊕ ⊖  
↔ 670  
↑↓ 530  
↗ 670  
⊘ xxxx

**914098/37**



max 60W  
E27  
230V  
IP20  
□ ⊖  
↔ 300  
↑↓ 340  
↗ 150  
⊘ 150

**914097/37**



max 2x60W  
E27  
230V  
IP20  
□ ⊖  
↔ 460  
↑↓ 1660  
↗ 300  
⊘ 300

**Glass**



831700240101



831331040101

**Bulb**



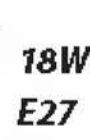
918002/00/60



918002/08/60

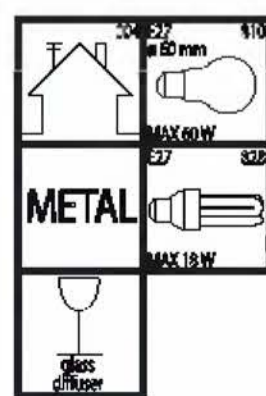


918033/00/18A



18W E27

**Info**





**912294/39**



max 40W  
E14  
230V  
IP20  
☉ ▼  
↔ 230  
↑↓ 380  
↗ 180  
∅ xxxx

**914088/39**



max 3x40W  
E14  
230V  
IP20  
☉ ▼  
↔ 470  
↑↓ 590  
↗ 470  
∅ xxxx

**914089/39**



max 5x40W  
E14  
230V  
IP20  
☉ ▼  
↔ 470  
↑↓ 590  
↗ 470  
∅ xxxx

**914090/39**



max 5x40W  
E14  
230V  
IP20  
☉ ▼  
↔ 650  
↑↓ 300  
↗ 650  
∅ xxxx

**914091/39**



max 40W  
E14  
230V  
IP20  
☐ ▼  
↔ 240  
↑↓ 380  
↗ 150  
∅ 150

**Glass**



↔ 85  
↑↓ 95  
**831717841018**

**Bulb**



40W  
E14  
**918001/00/40**



40W  
E14  
**918004/00/40**



11W  
E14  
**918032/00/11A**

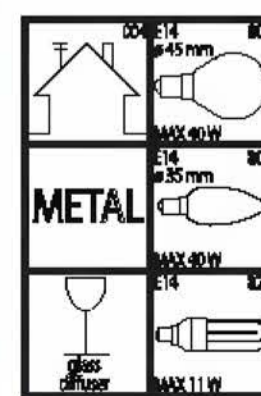


40W  
E14  
**918001/08/40**



40W  
E14  
**918004/08/40**

**Info**





**Lisované sklo**



**Kov**



**Ručně barvené**



**912280/39**

max 60W  
E27  
230V  
IP20  
☉ ☐  
↔ 230  
↑↓ 250  
↗ 180  
⊘ xxxx



**914083/39**

max 3x60W  
E27  
230V  
IP20  
☉ ☐  
↔ 600  
↑↓ 580  
↗ 600  
⊘ xxxx



**914084/39**

max 5x60W  
E27  
230V  
IP20  
☉ ☐  
↔ 630  
↑↓ 580  
↗ 630  
⊘ xxxx



**914192/39**

max 60W  
E27  
230V  
IP20  
☐ ☐  
↔ 280  
↑↓ 360  
↗ 150  
⊘ 150



**Glass**



831717820101

**Bulb**



918002/00/60

60W  
E27



918033/00/18A

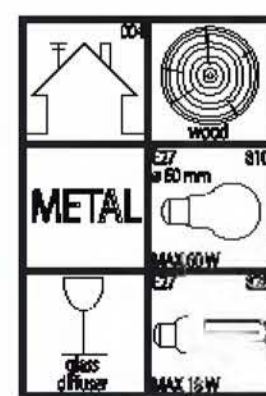
18W  
E27



918002/08/60

60W  
E27

**Info**





**Lisované sklo**



**Dřevo**




**KOV**



**Ručně barvené**





# Wall



**912413/77**



max 100W  
E27  
230V  
IP44  
⊕ ⊖  
↔ 300  
↕ 300  
↗ 130  
∅ 300



912413/70



912413/72



**912432/72**



max 2x60W  
E27  
230V  
IP20  
⊕ ⊖  
↔ 300  
↕ 300  
↗ 130  
∅ 300

912432/70



912432/77



**912535/08**



max 100W  
E27  
230V  
IP20  
⊕ ⊖  
↔ 280  
↕ 280  
↗ 100  
∅ 280

**912536/08**



max 2x60W  
E27  
230V  
IP20  
⊕ ⊖  
↔ 280  
↕ 280  
↗ 100  
∅ 280



**Glass**



∅ 300  
833230049003



∅ 280  
833328049003

**Bulb**



60W  
E27  
918002/00/60



100W  
E27  
918002/00/100



18W  
E27  
918033/00/18A

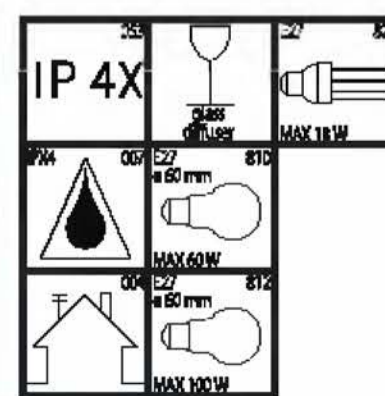


60W  
E27  
918002/08/60



100W  
E27  
918002/08/100

**Info**

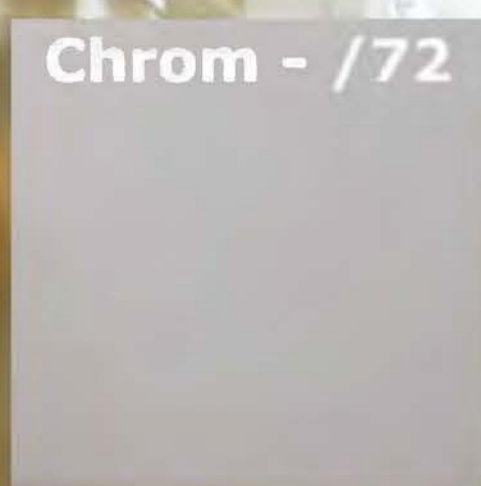




**Foukané sklo**



**Lesklá mosaz - /70**



**Chrom - /72**



**Nikl mat. - /77**

**912408/08**

max 3x60W  
E27  
230V  
IP44  
⊕ ⊖  
↔ 400  
↕ 400  
↗ 150  
∅ 400



**912414/08**

max 3x60W  
E27  
230V  
IP44  
⊕ ⊖  
↔ 350  
↕ 350  
↗ 150  
∅ 350



**912413/08**

max 100W  
E27  
230V  
IP44  
⊕ ⊖  
↔ 300  
↕ 300  
↗ 130  
∅ 300



**912412/08**

max 60W  
E27  
230V  
IP44  
⊕ ⊖  
↔ 250  
↕ 250  
↗ 100  
∅ 250

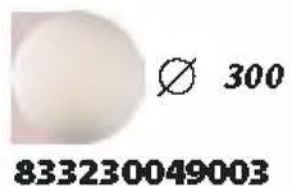


**Glass**



∅ 400

833240049003



∅ 300

833230049003



∅ 350

833235049003



∅ 250

833225049003

**Bulb**



60W  
E27

918002/00/60



100W  
E27

918002/00/100



18W  
E27

918033/00/18A



60W  
E27

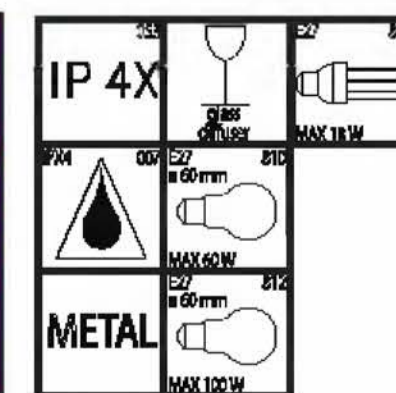
918002/08/60



100W  
E27

918002/08/100

**Info**





**Foukané sklo**



**912430/08**

max 3x60W  
E27  
230V  
IP20  
⊕ ⊖  
↔ 400  
↕ 400  
↗ 150  
∅ 400



**912433/08**

max 3x60W  
E27  
230V  
IP20  
⊕ ⊖  
↔ 350  
↕ 350  
↗ 150  
∅ 350



**912432/08**

max 2x60W  
E27  
230V  
IP20  
⊕ ⊖  
↔ 300  
↕ 300  
↗ 130  
∅ 300



**912431/08**

max 60W  
E27  
230V  
IP20  
⊕ ⊖  
↔ 250  
↕ 250  
↗ 100  
∅ 250




**Glass**



∅ 400

833240049003



∅ 300

833230049003



∅ 350

833235049003



∅ 250

833225049003

**Bulb**



60W  
E27

918002/00/60



18W  
E27

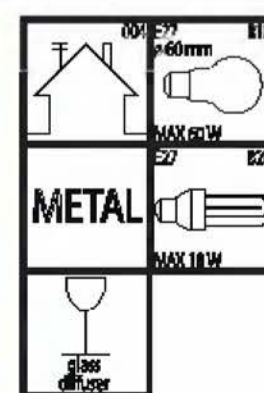
918033/00/18A



60W  
E27

918002/08/60

**Info**





Foukané sklo



**912532/08**

max 2x60W  
E27  
230V  
IP20  
⊕ ⊖  
↔ 280  
↕ 280  
↗ 110  
⊘ xxxx



**912531/08**

max 100W  
E27  
230V  
IP20  
⊕ ⊖  
↔ 280  
↕ 280  
↗ 110  
⊘ xxxx



**912537/08**

max 100W  
E27  
230V  
IP20  
⊕ ⊖  
↔ 235  
↕ 235  
↗ 100  
⊘ xxxx



**912538/08**

max 60W  
E27  
230V  
IP20  
⊕ ⊖  
↔ 190  
↕ 190  
↗ 90  
⊘ xxxx



**912530/08**

max 60W  
E27  
230V  
IP44  
⊕ ⊖  
↔ 225  
↕ 120  
↗ 80  
⊘ xxxx



**Glass**

↔ 280  
↕ 280  
**833400549003**

↔ 190  
↕ 190  
**833400349003**

↔ 235  
↕ 235  
**833400449003**

↔ 300  
↕ 300  
**833200349003**

**Bulb**

60W  
E27  
**918002/00/60**

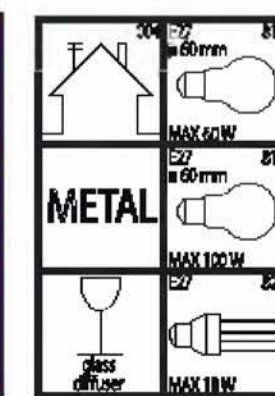
100W  
E27  
**918002/00/100**

18W  
E27  
**918033/00/18A**

60W  
E27  
**918002/08/60**

100W  
E27  
**918002/08/100**

**Info**





Foukané sklo



## 912434/08

max 60W  
E27  
230V  
IP20  
⊕ ⊖  
↔ 275  
↕ 155  
↗ 115  
⊘ xxxx



## 912415/08

max 40W  
E14  
230V  
IP20  
⊕ ⊖  
↔ 130  
↕ 300  
↗ 120  
⊘ xxxx

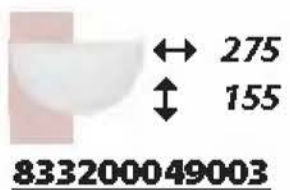


## 912407/08

max 2x40W  
E14  
230V  
IP20  
⊕ ⊖  
↔ 110  
↕ 370  
↗ 90  
⊘ xxxx



### Glass



833200049003

↔ 275  
↕ 155

833200249003



833200149003

↔ 110  
↕ 370

833200249003

### Bulb



918001/00/40

40W  
E14



918002/00/60

60W  
E27



918001/08/40

40W  
E14



918002/08/60

60W  
E27



918004/00/40

40W  
E14



918004/08/40

40W  
E14



918032/00/11A

11W  
E14



918033/00/18A

18W  
E27

### Info

IP 4X		E14 ø 35 mm	MAX 40W
		E14 ø 45 mm	MAX 40W
METAL		E27 ø 60 mm	MAX 11W
		E27 ø 80 mm	MAX 18W



Foukané sklo



## 912602/08



max 60W  
E27  
230V  
IP20  
⊕ ⊖  
↔ 200  
↑ ↓ 200  
↗ ↘ 180  
∅ 200

## 912603/08



max 75W  
E27  
230V  
IP20  
⊕ ⊖  
↔ 320  
↑ ↓ 320  
↗ ↘ 180  
∅ 320

## 912604/08



max 2x60W  
E27  
230V  
IP20  
⊕ ⊖  
↔ 400  
↑ ↓ 400  
↗ ↘ 220  
∅ 400



### Glass



↔ 200  
↑ ↓ 200

833200749003



↔ 400  
↑ ↓ 400

833200949003



↔ 300  
↑ ↓ 300

833200849003

### Bulb



60W  
E27

918002/00/60



100W  
E27

918002/00/100



75W  
E27

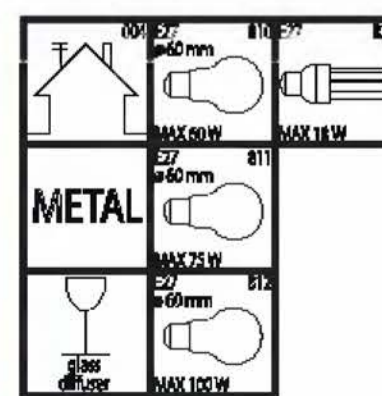
918002/00/75



18W  
E27

918033/00/18A

### Info





---

**Foukané sklo**



**912422/08**

max 2x40W  
E27  
230V  
IP20  
⊕ ⊖  
↔ 250  
↕ 250  
↗ 150  
∅ xxxx



**912421/08**

max 60W  
E27  
230V  
IP20  
⊕ ⊖  
↔ 200  
↕ 200  
↗ 130  
∅ xxxx



**912420/08**

max 2x40W  
E27  
230V  
IP20  
⊕ ⊖  
↔ 250  
↕ 250  
↗ 150  
∅ 250



**912419/08**

max 60W  
E27  
230V  
IP20  
⊕ ⊖  
↔ 200  
↕ 200  
↗ 130  
∅ 200



**Glass**



833400219003



833400119003



833200519003



833200419003

**Bulb**



40W  
E27  
918002/00/40



60W  
E27  
918002/00/60



18W  
E27  
918033/00/18A

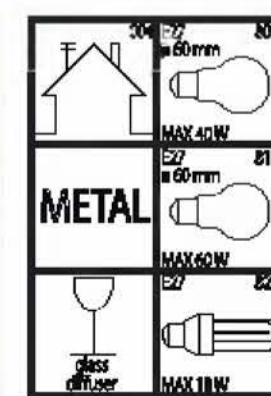


40W  
E27  
918002/08/40



60W  
E27  
918002/08/60

**Info**





Foukané sklo



## 912504/08



max 2x60W  
E27  
230V  
IP20  
⊕ ⊖  
↔ 480  
↕ 360  
↗ 100  
⊘ xxxx

### 912504/06



### 912504/01

## 912503/06



max 75W  
E27  
230V  
IP20  
⊕ ⊖  
↔ 340  
↕ 260  
↗ 100  
⊘ xxxx

### 912503/08



### 912503/01

## 912506/01



max 75W  
E27  
230V  
IP20  
⊕ ⊖  
↔ 340  
↕ 110  
↗ 100  
⊘ xxxx

### 912506/08



### 912506/06

## 912505/08



max 60W  
E27  
230V  
IP20  
⊕ ⊖  
↔ 260  
↕ 110  
↗ 100  
⊘ xxxx

### 912505/06



### 912505/01

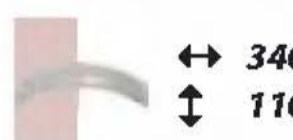
### Glass



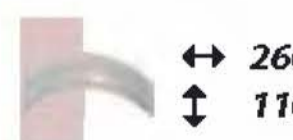
831436000000



831426100000



831436100000



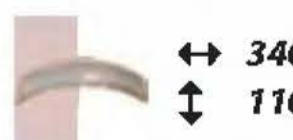
831426000000



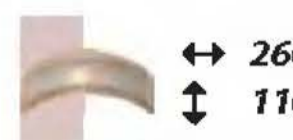
831436008028



831426108028



831436108028



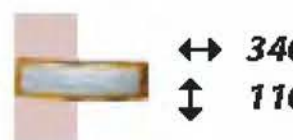
831426008028




831436003003



831426103003



831436103003



831426003003

### Bulb



918002/00/60



918002/08/75



918002/08/60

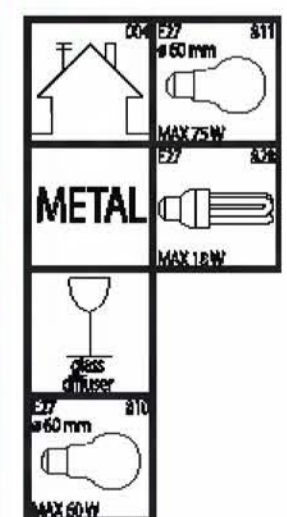



918033/00/18A



918002/00/75

### Info





**912519/71**



max 2x60W  
E27  
230V  
IP20  
⊕ ⊖  
↔ 400  
↕ 400  
↗ 120  
∅ xxxx

**912519/01**



**912519/04**



**912518/01**



max 60W  
E27  
230V  
IP20  
⊕ ⊖  
↔ 300  
↕ 300  
↗ 100  
∅ xxxx

**912518/04**



**912518/71**



**912999/72**



max 2x60W  
E27  
230V  
IP20  
⊕ ⊖  
↔ 320  
↕ 320  
↗ 130  
∅ 320

**912999/71**



**912998/71**




max 2x40W  
E14  
230V  
IP20  
⊕ ⊖  
↔ 230  
↕ 230  
↗ 110  
∅ 230

**912998/72**



**Glass**




↔ 400  
↕ 400

**831440003003**




↔ 300  
↕ 300

**831430003003**



↔ 400  
↕ 400

**831440008028**



↔ 300  
↕ 300

**831430008028**




↔ 400  
↕ 400

**831440005002**




↔ 300  
↕ 300

**831430005002**



∅ 320

**831232000000**



∅ 230

**831223008028**



∅ 320

**831232008028**



∅ 230

**831223000000**

**Bulb**



40W  
E14

**918001/00/40**



60W  
E27

**918002/00/60**



40W  
E14

**918001/08/40**



60W  
E27

**918002/08/60**



11W  
E11

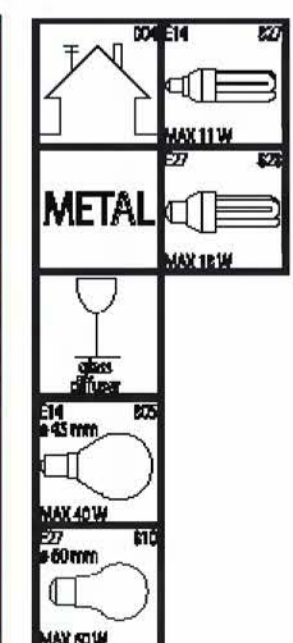
**918032/00/11A**



18W  
E27

**918033/00/18A**

**Info**





**Lisované sklo**



**Zašlá mosaz - /71**



**Chrom - /72**



## 912492/71



max 75W  
E27  
230V  
IP20  
⊕ ⊖  
↔ 200  
↕ 320  
↗ 150  
⊘ xxxx

### 912492/70



### 912492/72



### 912492/77



## 912491/77



max 60W  
E27  
230V  
IP20  
⊕ ⊖  
↔ 150  
↕ 230  
↗ 120  
⊘ xxxx

### 912491/70



### 912491/71



### 912491/72



## 912410/71



max 60W  
E14  
230V  
IP20  
⊕ ⊖  
↔ 70  
↕ 290  
↗ 90  
⊘ xxxx

### 912410/72



### 912410/77



## 912493/72




max 60W  
E27  
230V  
IP20  
⊕ ⊖  
↔ 150  
↕ 230  
↗ 120  
⊘ xxxx

### 912493/70



### 912493/71



### 912493/77



### Glass



831801240000



831801040000



831801140000



831801340000

### Bulb



918004/00/60



918002/00/60



918002/00/75



918032/00/11A



918004/08/60



918002/08/60

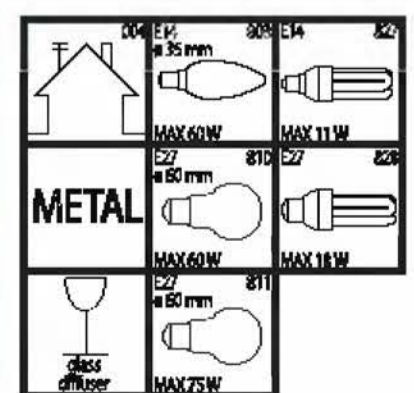


918002/08/75



918033/00/18A

### Info





**Lisované sklo**



**Lesklá mosaz - /70**



**Zašlá mosaz - /71**



**Chrom - /72**



**Nikl mat. - /77**



## 912575/72



max 3x60W  
E27  
230V  
IP20  
⊕ ⊖  
↔ 500  
↕ 500  
↗ 120  
∅ 500

## 912575/78



## 912574/78



max 2x60W  
E27  
230V  
IP20  
⊕ ⊖  
↔ 400  
↕ 400  
↗ 110  
∅ 400

## 912574/72



## 912573/72



max 60W  
E27  
230V  
IP20  
⊕ ⊖  
↔ 300  
↕ 300  
↗ 90  
∅ 300

## 912573/78



## 912571/78



max 60W  
E27  
230V  
IP20  
⊕ ⊖  
↔ 300  
↕ 150  
↗ 90  
∅ 300

## 912571/72



### Glass



∅ 500

830250029003



∅ 300

830230029003



∅ 400

830240029003



∅ 300

830030029003

### Bulb



60W  
E27

918002/00/60



18W  
E27

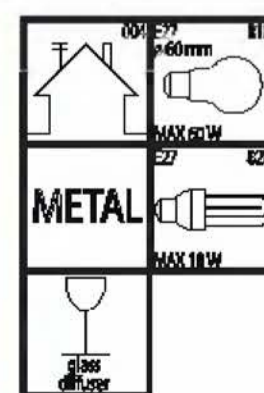
918033/00/18A



60W  
E27

918002/08/60

### Info





**Ohýbané sklo**

**Chrom - /72**

**Nerez - /78**

**912595/08**

max 3x60W  
E27  
230V  
IP20  
⊕ ⊖  
↔ 500  
↕ 500  
↗ 120  
∅ 500



**912594/08**

max 2x60W  
E27  
230V  
IP20  
⊕ ⊖  
↔ 400  
↕ 400  
↗ 110  
∅ 400



**912593/08**

max 100W  
E27  
230V  
IP20  
⊕ ⊖  
↔ 300  
↕ 300  
↗ 90  
∅ 300



**912591/08**

max 60W  
E27  
230V  
IP20  
⊕ ⊖  
↔ 300  
↕ 150  
↗ 90  
∅ 300



**Glass**



∅ 500

830250029003



∅ 300

830230029003



∅ 400

830240029003



↔ 300

830030029003

**Bulb**



60W  
E27

918002/00/60



100W  
E27

918002/00/100



18W  
E27

918033/00/18A



60W  
E27

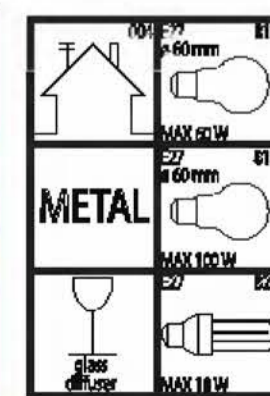
918002/08/60



100W  
E27

918002/08/100

**Info**





**Ohýbané sklo**

**Chrom - /72**

**912569/72**



max 2x100W  
E27  
230V  
IP20  
☉ ☽  
↔ 320  
↑↓ 400  
↗ 110  
⊘ xxxx

**912568/72**



max 100W  
E27  
230V  
IP20  
☉ ☽  
↔ 270  
↑↓ 300  
↗ 90  
⊘ xxxx

**912567/72**



max 2x100W  
E27  
230V  
IP20  
☉ ☽  
↔ 400  
↑↓ 400  
↗ 110  
⊘ xxxx

**912566/72**



max 100W  
E27  
230V  
IP20  
☉ ☽  
↔ 300  
↑↓ 300  
↗ 90  
⊘ xxxx

**912562/72**



max 60W  
E27  
230V  
IP20  
☉ ☽  
↔ 210  
↑↓ 330  
↗ 120  
⊘ xxxx

**Glass**

↔ 320  
↑↓ 380  
**830420029003**

↔ 400  
↑↓ 400  
**830903529003**

↔ 210  
↑↓ 330  
**830417629003**

↔ 270  
↑↓ 300  
**830417729003**

↔ 300  
↑↓ 300  
**830903429003**

**Bulb**

60W  
E27  
**918002/00/60**

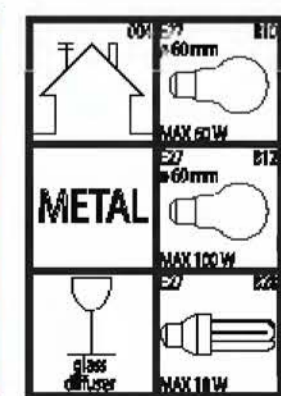
100W  
E27  
**918002/00/100**

18W  
E27  
**918033/00/18A**

60W  
E27  
**918002/08/60**

100W  
E27  
**918002/08/100**

**Info**





**Ohýbané sklo**



**Chrom - /72**



## 912185/72



max 3x60W  
E27  
230V  
IP20  
⊕ ⊖  
↔ 500  
↕ 500  
↗ 120  
∅ 500



## 912184/71



max 2x60W  
E27  
230V  
IP20  
⊕ ⊖  
↔ 400  
↕ 400  
↗ 110  
∅ 400



## 912183/72



max 60W  
E27  
230V  
IP20  
⊕ ⊖  
↔ 300  
↕ 300  
↗ 90  
∅ 300



## 912181/71



max 60W  
E27  
230V  
IP20  
⊕ ⊖  
↔ 300  
↕ 150  
↗ 90  
∅ 300



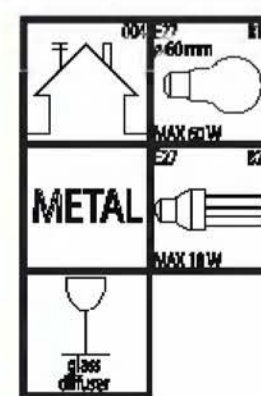
### Glass



### Bulb



### Info





**Ohýbané sklo**



**Zašlá mosaz - /71**



**Chrom - /72**



## 912555/08



max 3x60W  
E27  
230V  
IP20  
⊕ ⊖  
↔ 500  
↕ 500  
↗ 120  
∅ 500

## 912554/08



max 2x60W  
E27  
230V  
IP20  
⊕ ⊖  
↔ 400  
↕ 400  
↗ 110  
∅ 400

## 912553/08



max 60W  
E27  
230V  
IP20  
⊕ ⊖  
↔ 300  
↕ 300  
↗ 90  
∅ 300

## 912551/08



max 60W  
E27  
230V  
IP20  
⊕ ⊖  
↔ 300  
↕ 150  
↗ 90  
∅ 300

### Glass



∅ 500  
830250020154



∅ 300  
830230020154



∅ 400  
830240020154



↔ 300  
830030020154

### Bulb



60W  
E27  
918002/00/60

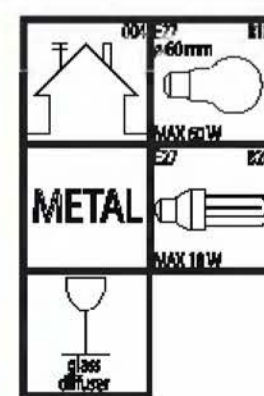


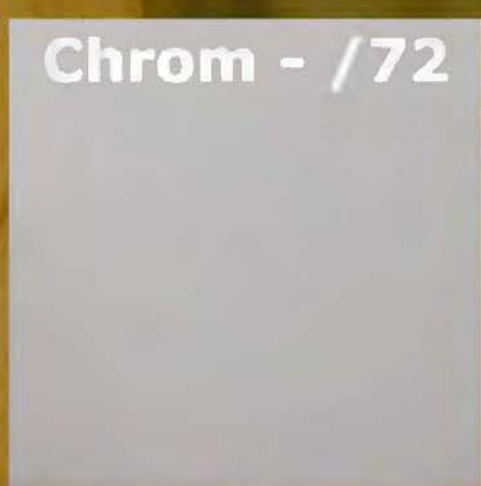
18W  
E27  
918033/00/18A



60W  
E27  
918002/08/60

### Info





**912559/08**



max 2x100W  
E27  
230V  
IP20  
☉ ☽  
↔ 320  
↑↓ 400  
↗ 110  
⊘ xxxx

**912558/08**



max 100W  
E27  
230V  
IP20  
☉ ☽  
↔ 270  
↑↓ 300  
↗ 90  
⊘ xxxx

**912557/08**



max 2x100W  
E27  
230V  
IP20  
☉ ☽  
↔ 400  
↑↓ 400  
↗ 110  
⊘ xxxx

**912556/08**



max 100W  
E27  
230V  
IP20  
☉ ☽  
↔ 300  
↑↓ 300  
↗ 90  
⊘ xxxx

**912552/08**



max 60W  
E27  
230V  
IP20  
☉ ☽  
↔ 210  
↑↓ 330  
↗ 120  
⊘ xxxx

**Glass**



830420020154



830903520154



830417620154



830417720154



830903420154

**Bulb**



918002/00/60



918002/00/100



918033/00/18A

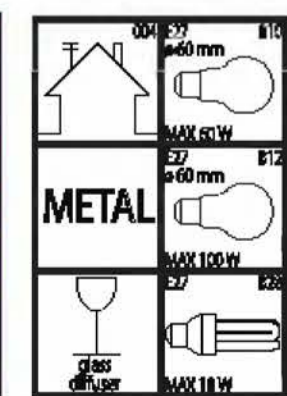


918002/08/60



918002/08/100


**Info**





**Ohýbané sklo**

**Chrom - /72**



**912549/08**



max 2x100W  
E27  
230V  
IP20  
⊕ ⊖  
↔ 320  
↑ ↓ 400  
↗ 110  
⊗ xxxx

**912548/08**



max 100W  
E27  
230V  
IP20  
⊕ ⊖  
↔ 270  
↑ ↓ 300  
↗ 90  
⊗ xxxx

**912547/08**



max 2x100W  
E27  
230V  
IP20  
⊕ ⊖  
↔ 400  
↑ ↓ 400  
↗ 110  
⊗ xxxx

**912546/08**



max 100W  
E27  
230V  
IP20  
⊕ ⊖  
↔ 300  
↑ ↓ 300  
↗ 90  
⊗ xxxx

**912542/08**



max 60W  
E27  
230V  
IP20  
⊕ ⊖  
↔ 210  
↑ ↓ 330  
↗ 120  
⊗ xxxx

**Glass**



↔ 320  
↑ ↓ 380  
**830420010160**



↔ 400  
↑ ↓ 400  
**830903510160**



↔ 210  
↑ ↓ 330  
**830417610160**



↔ 270  
↑ ↓ 300  
**830417710160**



↔ 300  
↑ ↓ 300  
**830903410160**

**Bulb**



60W  
E27  
**918002/00/60**



100W  
E27  
**918002/00/100**



18W  
E27  
**918033/00/18A**

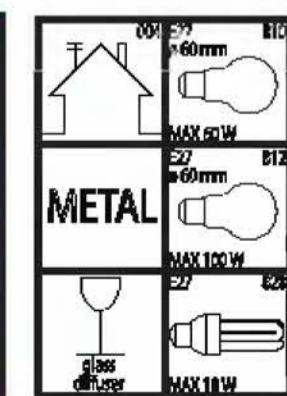


60W  
E27  
**918002/08/60**



100W  
E27  
**918002/08/100**

**Info**





**Ohýbané sklo**



**Chrom - /72**



**912545/08**



max 3x60W  
E27  
230V  
IP20  
⊕ ⊖  
↔ 500  
↑ ↓ 500  
↗ ↘ 120  
∅ 500

**912544/08**



max 2x60W  
E27  
230V  
IP20  
⊕ ⊖  
↔ 400  
↑ ↓ 400  
↗ ↘ 110  
∅ 400

**912543/08**



max 60W  
E27  
230V  
IP20  
⊕ ⊖  
↔ 300  
↑ ↓ 300  
↗ ↘ 90  
∅ 300

**912541/08**



max 60W  
E27  
230V  
IP20  
⊕ ⊖  
↔ 300  
↑ ↓ 150  
↗ ↘ 90  
∅ 300

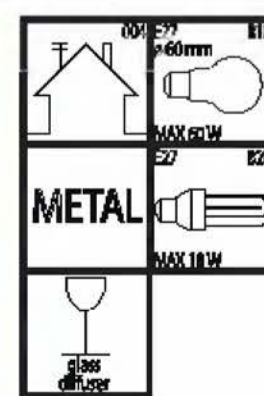
**Glass**



**Bulb**



**Info**





**Ohýbané sklo**

**Chrom - /72**

**912513/77**

max 3x60W  
E27  
230V  
IP20  
☒ F  
↔ 450  
↕ 450  
⊙ 120  
⊘ xxxx



**912512/77**

max 2x60W  
E27  
230V  
IP20  
☒ F  
↔ 350  
↕ 350  
⊙ 100  
⊘ xxxx



**912511/77**

max 60W  
E27  
230V  
IP20  
☒ F  
↔ 250  
↕ 250  
⊙ 80  
⊘ xxxx



**GLS**

↔ 450  
↕ 450  
830902820147

↔ 250  
↕ 250  
830902620147

↔ 350  
↕ 350  
830902720147

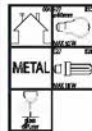
**Bulb**

 60W  
E27  
918002/00/60

 18W  
E27  
918033/00/18A

 60W  
E27  
918002/08/60

**METAL**





**Ohýbané sklo**

**Níklí mat. - /77**

**912437/77**

max 3x60W  
E27  
230V  
IP20  
☰ F  
↔ 450  
↕ 450  
⊙ 120  
⊘ xxxx



**912436/77**

max 2x60W  
E27  
230V  
IP20  
☰ F  
↔ 350  
↕ 350  
⊙ 100  
⊘ xxxx



**912435/77**

max 60W  
E27  
230V  
IP20  
☰ F  
↔ 250  
↕ 250  
⊙ 80  
⊘ xxxx



**GLS**

↔ 450  
↕ 450  
830902829003

↔ 250  
↕ 250  
830902629003

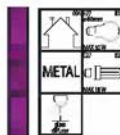
↔ 350  
↕ 350  
830902729003

**Bulb**

60W  
E27  
918002/00/60

18W  
E27  
918033/00/18A

60W  
E27  
918002/08/60






**Ohýbané sklo**


**Níklí mat. - /77**

**912315/77**

max 3x60W  
E27  
230V  
IP20  
  
 ↔ 500  
 ↓ 500  
 ↗ 130  
 ∅ 500




**912314/77**

max 2x60W  
E27  
230V  
IP20  
  
 ↔ 400  
 ↓ 400  
 ↗ 110  
 ∅ 400



**912313/77**

max 60W  
E27  
230V  
IP20  
  
 ↔ 300  
 ↓ 300  
 ↗ 100  
 ∅ 300




**912312/77**


max 60W  
E27  
230V  
IP20  
  
 ↔ 300  
 ↓ 150  
 ↗ 100  
 ∅ 300



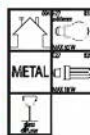
GLASS



BULB



MATERIAL





Lisované sklo



Níkl mat. - /77



**912311/39**

max 3x60W  
E27  
230V  
IP20  
↓ ↑  
↔ 500  
↑ ↓  
↖ 130  
∅ 500



**912310/39**

max 2x60W  
E27  
230V  
IP20  
↓ ↑  
↔ 400  
↑ ↓  
↖ 110  
∅ 400



**912309/39**

max 60W  
E27  
230V  
IP20  
↓ ↑  
↔ 300  
↑ ↓  
↖ 100  
∅ 300



**912308/39**

max 60W  
E27  
230V  
IP20  
↓ ↑  
↔ 300  
↑ ↓  
↖ 150  
∅ 300



GLASS



∅ 500

831250040143



∅ 300

831230040143



∅ 400

831240040143



↔ 300

831030040143

BULB



60W

E27

918002/00/60



18W

E27

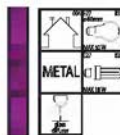
918033/00/18A



60W

E27

918002/08/60





Lisované sklo



Zašlá mosaz - /71



**912305/39**

max 3x60W  
E27  
230V  
IP20  
↕ F  
↔ 500  
↑↓ 500  
⊘ 130  
⊘ 500



**912304/39**

max 2x60W  
E27  
230V  
IP20  
↕ F  
↔ 400  
↑↓ 400  
⊘ 110  
⊘ 400



**912303/39**

max 60W  
E27  
230V  
IP20  
↕ F  
↔ 300  
↑↓ 300  
⊘ 100  
⊘ 300



**912301/39**

max 60W  
E27  
230V  
IP20  
↕ F  
↔ 300  
↑↓ 150  
⊘ 100  
⊘ 300



GLS



⊘ 500

831250040142



⊘ 300

831230040142



⊘ 400

831240040142



↔ 300

831030040142

Bulb



60W  
E27

918002/00/60



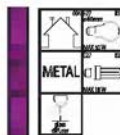
18W  
E27

918033/00/18A



60W  
E27

918002/08/60





Lisované sklo

Zašlá mosaz - /71



**912194/72**

max 2x60W  
E27  
230V  
IP20  
F  
↔ 400  
↑ 400  
↓ 130  
∅ 400



Color

912194/71

Color

912194/70

**912193/71**

max 60W  
E27  
230V  
IP20  
F  
↔ 300  
↑ 300  
↓ 100  
∅ 300



Color

912193/72

Color

912193/70

**912191/70**

max 60W  
E27  
230V  
IP20  
F  
↔ 300  
↑ 150  
↓ 100  
∅ 300



Color

912191/72

Color

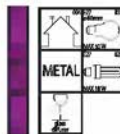

912191/71



GLASS



BULB





Lisované sklo



Lesklá mosaz - /70



Zašlá mosaz - /71



Chrom - /72



**912508/84**

max 2x60W  
E14  
230V  
IP20  
⬇️ F  
↔️ 370  
↕️ 370  
⚡️ 80  
⊙ xxxx



**912508/83**



**912507/78**

max 60W  
E14  
230V  
IP20  
⬇️ F  
↔️ 240  
↕️ 240  
⚡️ 80  
⊙ xxxx



**912507/84**




**912393/83**

max 60W  
E27  
230V  
IP20  
⬇️ F  
↔️ 280  
↕️ 220  
⚡️ 90  
⊙ xxxx



**912393/82**



**912394/87**

max 2x60W  
E27  
230V  
IP20  
⬇️ F  
↔️ 280  
↕️ 330  
⚡️ 90  
⊙ xxxx



**912394/82**



**GLASS**

↔️ 300  
↕️ 300

832404150000

↔️ 240  
↕️ 155

830417429003

↔️ 184  
↕️ 184

832402550000

↔️ 240  
↕️ 274

830417529003

**BULB**

60W  
E14

918004/00/60

60W  
E27

918002/00/60

18W  
E27

918033/00/18A

60W  
E14

918004/08/60

60W  
E27

918002/08/60





**Ohýbané sklo**



**Dřevo**



**Nerez - /78**



**912255/84**

max 3x60W  
E27  
230V  
IP20  
↓ ↑  
↔ 500  
↕ 500  
∠ 120  
∅ 500

Color

912255/83



**912254/83**

max 2x60W  
E27  
230V  
IP20  
↓ ↑  
↔ 400  
↕ 400  
∠ 110  
∅ 400

Color

912254/84



**912253/84**

max 60W  
E27  
230V  
IP20  
↓ ↑  
↔ 300  
↕ 300  
∠ 90  
∅ 300

Color

912253/83



**912251/83**

max 60W  
E27  
230V  
IP20  
↓ ↑  
↔ 300  
↕ 150  
∠ 90  
∅ 300

Color

912251/84



GLASS



∅ 500

830250029003



∅ 300

830230029003



∅ 400

830240029003



↔ 300

830030029003

BULB



60W

E27

918002/00/60



18W

E27

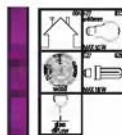
918033/00/18A



60W

E27

918002/08/60





**Ohýbané sklo**

**Dřevo**

**912044/82**

max 2x60W  
E27  
230V  
IP20  
↓ F  
↔ 400  
↑ 400  
↖ 100  
∅ 400



**912043/81**

max 60W  
E27  
230V  
IP20  
↓ F  
↔ 300  
↑ 300  
↖ 90  
∅ 300




**912041/80**

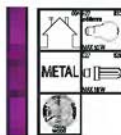

max 60W  
E27  
230V  
IP20  
↓ F  
↔ 300  
↑ 150  
↖ 90  
∅ 300



**GLASS**



**BULB**





**Ohýbané sklo**

**Dřevo**



**912014/82**

max 2x60W  
E27  
230V  
IP20  
F  
↔ 400  
↑ 400  
↓ 100  
∅ 400



**912013/81**







max 60W  
E27  
230V  
IP20  
F  
↔ 300  
↑ 300  
↓ 90  
∅ 300

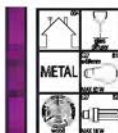


**912011/80**

max 60W  
E27  
230V  
IP20  
F  
↔ 300  
↑ 150  
↓ 90  
∅ 300




GLASS	 ∅ 400	 ↔ 300	BULB	 60W E27	 18W E27
	830231610100	830125010100		918002/00/60	918033/00/18A
	 ∅ 300			 60W E27	
	830224810100			918002/08/60	





**Ohýbané sklo**



**Dřevo**

**912004/72**

max 2x60W  
E27  
230V  
IP20  
↓ F  
↔ 310  
↑ 310  
↕ 100  
∅ 310



912004/70

912004/53

**912003/70**

max 60W  
E27  
230V  
IP20  
↓ F  
↔ 260  
↑ 260  
↕ 85  
∅ 260



912003/72

912003/53

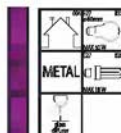

**912001/53**

max 60W  
E27  
230V  
IP20  
↓ F  
↔ 260  
↑ 130  
↕ 85  
∅ 260



912001/72

912001/70





**Ohýbané sklo**



**Sklo bezpečné / 70**



**Chrom - /72**



**912014/72**

max 2x60W  
E27  
230V  
IP20  
↓ F  
↔ 400  
↕ 400  
↔ 100  
∅ 400

Color

912014/08



**912013/08**

max 60W  
E27  
230V  
IP20  
↓ F  
↔ 300  
↕ 300  
↔ 90  
∅ 300

Color

912013/72



**912011/72**

max 60W  
E27  
230V  
IP20  
↓ F  
↔ 300  
↕ 150  
↔ 90  
∅ 300

Color

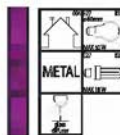

912011/08



GLASS



BULB





**Ohýbané sklo**



**Kov**

**912489/77**

max 2x60W  
E27  
230V  
IP20  
↕ 380  
↕ 250  
↕ 120  
∅ xxxx

**912489/71**

Color



**912488/71**

max 60W  
E27  
230V  
IP20  
↕ 260  
↕ 200  
↕ 100  
∅ xxxx

**912488/77**

Color



**912489/08**

max 2x60W  
E27  
230V  
IP20  
↕ 380  
↕ 250  
↕ 120  
∅ xxxx



**912245/08**

max 60W  
E27  
230V  
IP20  
↕ 260  
↕ 200  
↕ 100  
∅ xxxx



GLASS

↕ 380  
↕ 250  
830417329003

↕ 260  
↕ 200  
830416429003

BULB

60W  
E27  
918002/00/60

60W  
E27  
918002/08/60

18W  
E27  
918033/00/18A

METAL





**Ohýbané sklo**



**Zašlá mosaz - /71**



**Nikl mat. - /77**



**912224/72**

max 60W  
E27  
230V  
IP20  
↓ F  
↔ 400  
↑ 400  
↖ 110  
∅ 400



**Color**  
Color  
912224/70  
Color  
912224/0T

**912223/70**

max 60W  
E27  
230V  
IP20  
↓ F  
↔ 300  
↑ 300  
↖ 90  
∅ 300



**Color**  
Color  
912223/72  
Color  
912223/0T

**912221/0T**

max 60W  
E27  
230V  
IP20  
↓ F  
↔ 300  
↑ 150  
↖ 90  
∅ 300



**Color**  
Color  
912221/72  
Color  
912221/70



**GLASS**



**BULB**



**METAL**





**Ohýbané sklo**



**Plast**



**912266/77**

max 60W  
E27  
230V  
IP20  
☒ F  
↔ 250  
↑ 250  
↓ 120  
☒ xxxx



**912264/08**

max 60W  
E27  
230V  
IP20  
☒ F  
↔ 250  
↑ 250  
↓ 120  
☒ xxxx



**912263/08**

max 60W  
E27  
230V  
IP20  
☒ F  
↔ 250  
↑ 250  
↓ 120  
☒ xxxx



**912262/08**

max 60W  
E27  
230V  
IP20  
☒ F  
↔ 250  
↑ 250  
↓ 120  
☒ xxxx



**912498/77**

max 60W  
E27  
230V  
IP20  
☒ F  
↔ 300  
↑ 300  
↓ 100  
☒ xxxx

**912498/71**

Color



GLASS

↔ 250  
↑ 250  
↓ 250  
830416629003

↔ 250  
↑ 250  
↓ 250  
830416620117

↔ 300  
↑ 300  
↓ 300  
830903029003

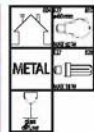
BULB

60W  
E27  
918002/00/60

60W  
E27  
918002/08/60

18W  
E27  
918033/00/18A

METAL





**Ohýbané sklo**

**912102/72**

max 4x40W  
E14  
230V  
IP20  
☒ F  
↔ 650  
↑↓ 80  
⊙ 80  
⊘ xxxx



**912101/72**

max 2x40W  
E14  
230V  
IP20  
☒ F  
↔ 350  
↑↓ 80  
⊙ 80  
⊘ xxxx



**912100/72**

max 40W  
E14  
230V  
IP20  
☒ F  
↔ 250  
↑↓ 80  
⊙ 80  
⊘ xxxx



**GIS**



↔ 650

830403929003



↔ 250

830403729003



↔ 350

830403829003

**Bulb**



40W  
E14

918001/00/40



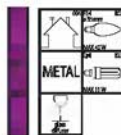
11W  
E14

918032/00/11




40W  
E14

918001/08/40





**Ohýbané sklo**



# Spots



**911301/83**

max 40W  
E14  
230V  
IP20  
□ F  
↔ 130  
↓ 150  
↑ 110  
⊗ xxxx

911301/84

Color



**911304/84**

max 2x40W  
E14  
230V  
IP20  
□ F  
↔ 375  
↓ 150  
↑ 70  
⊗ xxxx

911304/83

Color



**911303/83**

max 3x40W  
E14  
230V  
IP20  
□ F  
↔ 250  
↓ 150  
↑ 250  
⊗ xxxx

911303/84

Color




**911306/84**

max 4x40W  
E14  
230V  
IP20  
□ F  
↔ 800  
↓ 150  
↑ 90  
⊗ xxxx

911306/83

Color



Bulb

40W  
E14  
918005/00/40

Info





**911271/83**

max 40W  
E14  
230V  
IP20  
□ F  
↔ 160  
↓ 150  
⊗ 80  
○ xxxx



**911274/83**

max 2x40W  
E14  
230V  
IP20  
□ F  
↔ 380  
↓ 150  
⊗ 80  
○ xxxx



**911273/83**

max 3x40W  
E14  
230V  
IP20  
□ F  
↔ 250  
↓ 150  
⊗ 250  
○ xxxx



**911278/83**

max 3x40W  
E14  
230V  
IP20  
□ F  
↔ 900  
↓ 150  
⊗ 100  
○ xxxx



**911280/83**

max 4x40W  
E14  
230V  
IP20  
□ F  
↔ 460  
↓ 260  
⊗ 460  
○ xxxx



**GLASS**  
↔ 75  
↓ 100  
833700019003

**Bulb**  
40W  
E14  
918001/00/40  
40W  
E14  
918001/08/40

**METAL**  
METAL  
METAL



Foukané sklo



Dřevo



Kov



**911181/80**

max 40W  
E14  
230V  
IP20  
□ F  
↔ 150  
↓ 150  
↗ 80  
⊗ xxxx

911181/82



Color



**911184/82**

max 2x40W  
E14  
230V  
IP20  
□ F  
↔ 375  
↓ 150  
↗ 80  
⊗ xxxx

911184/80



Color



**911185/80**

max 3x40W  
E14  
230V  
IP20  
□ F  
↔ 600  
↓ 150  
↗ 100  
⊗ xxxx

911185/82



Color



**911183/82**

max 3x40W  
E14  
230V  
IP20  
□ F  
↔ 250  
↓ 150  
↗ 250  
⊗ xxxx

911183/80



Color



**911180/80**

max 40W  
E14  
230V  
IP20  
□ F  
↔ 150  
↓ 150  
↗ 80  
⊗ xxxx

911180/82



Color



Bulb



40W  
E14

918005/00/40

Info





Dřevo

**911041/07**

max 40W  
E14  
230V  
IP20  
□ F  
↔ 110  
↑ 150  
↓ 110  
⊗ 110

**911041/08**

Color



**911041/08V**

max 40W  
E14  
230V  
IP20  
□ F  
↔ 110  
↑ 150  
↓ 110  
⊗ 110

**911041/07V**

Color



**911044/07**

max 2x40W  
E14  
230V  
IP20  
□ F  
↔ 305  
↑ 150  
↓ 60  
⊗ xxxx

**911044/08**

Color



**911043/08**

max 3x40W  
E14  
230V  
IP20  
□ F  
↔ 260  
↑ 150  
↓ 260  
⊗ 260

**911043/07**

Color



**911045/07**

max 3x40W  
E14  
230V  
IP20  
□ F  
↔ 490  
↑ 150  
↓ 60  
⊗ xxxx

**911045/08**

Color




**911040/08**

max 40W  
E14  
230V  
IP20  
□ F  
↔ 150  
↑ 150  
↓ 110  
⊗ xxxx

**911040/07**

Color





**911031/54**

max 40W  
E14  
230V  
IP20  
□ F  
↔ 110  
↑ 150  
↓ 110  
⊗ 110

911031/08

Color



**911034/08**

max 2x40W  
E14  
230V  
IP20  
□ F  
↔ 385  
↑ 150  
↓ 60  
⊗ 60  
⊗ xxxx

911034/54

Color



**911033/54**

max 3x40W  
E14  
230V  
IP20  
□ F  
↔ 260  
↑ 150  
↓ 260  
⊗ 260

911033/08

Color



**911030/08**

max 40W  
E14  
230V  
IP20  
□ F  
↔ 150  
↑ 150  
↓ 80  
⊗ 80  
⊗ xxxx



Bulb



40W  
E14

918005/00/40

Info



PMMA  
Plastic  
PLASTIC



**Plast**

**000010/08**

max 11W  
G23  
230V  
IP20  
□ F  
↔ 340  
↑↓ 1100  
⊗ 60  
⊗ xxxx



**000010/07**



**000010/54**




**000020/54**

max 11W  
G23  
230V  
IP20  
□ F  
↔ 110  
↔ 340  
⊗ 60  
⊗ xxxx



**000020/07**



**000020/08**



**009010/07**

**009010/08**

**009010/54**



**009000/07**

**009000/08**

**009000/54**



**000090/07**

max 60W  
E27  
230V  
IP20  
□ F  
↔ 900  
↑↓ 400  
⊗ 180  
⊗ 180



**000090/01**



**000090/08**



**000090/54**



**009000/07**

**009000/08**

**009000/54**



Bulb



60W  
E27

918002/00/60



18W  
E27

918033/00/18A



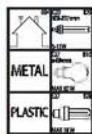
60W  
E27

918002/08/60



11W  
G23

918061/00/11A





**911226/71+3**

max 50W  
GU10  
230V  
IP20  
□ F  
↔ 83  
↑ 83  
↓ 90  
∅ 83

911226/72+3



911226/77+3



**911227/77+3**

max 50W  
GU10  
230V  
IP20  
□ F  
↔ 96  
↑ 96  
↓ 90  
∅ 96

911227/71+3



911227/72+3



**Bulb**



50W  
GU10  
918024/00/50

**Info**




METAL







# Outdoor



**916204/50**

max 60W  
E27  
230V  
IP23  
☒ F  
↔ 390  
↑↓ 450  
⊙ 250  
⊘ xxxx



**916201/50**

max 60W  
E27  
230V  
IP23  
☒ F  
↔ 250  
↑↓ 800  
⊙ 250  
⊘ 250



**916211/50**

max 60W  
E27  
230V  
IP23  
☒ F  
↔ 550  
↑↓ 900  
⊙ 250  
⊘ xxxx



**916221/50**

max 60W  
E27  
230V  
IP23  
☒ F  
↔ 550  
↑↓ 2250  
⊙ 250  
⊘ xxxx



**916222/50**

max 2x60W  
E27  
230V  
IP23  
☒ F  
↔ 800  
↑↓ 2250  
⊙ 250  
⊘ xxxx



**916223/50**

max 3x60W  
E27  
230V  
IP23  
☒ F  
↔ 800  
↑↓ 2250  
⊙ 800  
⊘ xxxx




Bulb

60W  
E27  
918002/00/60

18W  
E27  
918033/00/18A

60W  
E27  
918002/08/60





**916104/08**

max 60W  
E27  
230V  
IP26  
☒ F  
↔ 450  
↓ 500  
⊙ 250  
⊘ xxxx



**916101/08**

max 60W  
E27  
230V  
IP23  
☒ F  
↔ 250  
↓ 800  
⊙ 250  
⊘ 250



**916102/08**

max 60W  
E27  
230V  
IP23  
☒ F  
↔ 250  
↓ 450  
⊙ 250  
⊘ xxxx



**916111/08**

max 60W  
E27  
230V  
IP23  
☒ F  
↔ 520  
↓ 900  
⊙ 250  
⊘ xxxx



**916110/08**

max 60W  
E27  
230V  
IP23  
☒ F  
↔ 250  
↓ 950  
⊙ 250  
⊘ xxxx



**916120/08**

max 60W  
E27  
230V  
IP23  
☒ F  
↔ 250  
↓ 2000  
⊙ 250  
⊘ xxxx



Plexi

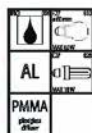
⊘ 500  
821300020070

Bulb

60W E27  
918002/00/60  
60W E27  
918002/08/60

18W E27  
918033/00/18A

Info



**916121/08**



max 60W  
E27  
230V  
IP23  
☼ F  
↔ 520  
↓ 2250  
↗ 250  
⊘ xxxx

**916122/08**



max 2x60W  
E27  
230V  
IP23  
☼ F  
↔ 800  
↓ 2250  
↗ 250  
⊘ xxxx

**916123/08**



max 3x60W  
E27  
230V  
IP23  
☼ F  
↔ 800  
↓ 2250  
↗ 800  
⊘ xxxx



**916304/07**



max 60W  
E27  
230V  
IP23  
☒ F  
↔ 500  
↓ 580  
⊙ 250  
⊘ xxxx

**916301/07**



max 60W  
E27  
230V  
IP23  
☒ F  
↔ 250  
↓ 800  
⊙ 250  
⊘ xxxx

**916302/07**



max 60W  
E27  
230V  
IP23  
☒ F  
↔ 250  
↓ 800  
⊙ 250  
⊘ xxxx

**916310/07**



max 60W  
E27  
230V  
IP23  
☒ F  
↔ 250  
↓ 950  
⊙ 250  
⊘ xxxx

**916320/07**



max 60W  
E27  
230V  
IP23  
☒ F  
↔ 250  
↓ 2400  
⊙ 250  
⊘ xxxx

**916322/07**




max 2x60W  
E27  
230V  
IP23  
☒ F  
↔ 900  
↓ 2450  
⊙ 250  
⊘ xxxx

LAMP

60W  
E27  
918002/00/60

18W  
E27  
918033/00/18A

60W  
E27  
918002/08/60



**916323/07**



max 3x60W

E27

230V

IP23

☐ F

↔ 900

↑↓ 2450

⊗ 900

⊘ xxxx



**916234/07**

max 60W  
E27  
230V  
IP23  
☒ F  
↔ 390  
↑↓ 450  
☒ 250  
☉ xxxx

**916234/39**



**916231/39**

max 60W  
E27  
230V  
IP23  
☒ F  
↔ 250  
↑↓ 800  
☒ 250  
☉ 250

**916231/07**



**916241/07**

max 60W  
E27  
230V  
IP23  
☒ F  
↔ 550  
↑↓ 900  
☒ 250  
☉ xxxx

**916241/39**



**916251/39**

max 60W  
E27  
230V  
IP23  
☒ F  
↔ 550  
↑↓ 2250  
☒ 250  
☉ xxxx

**916231/07**



**916252/07**

max 2x60W  
E27  
230V  
IP23  
☒ F  
↔ 800  
↑↓ 2250  
☒ 250  
☉ xxxx

**916252/39**



**916253/39**

max 3x60W  
E27  
230V  
IP23  
☒ F  
↔ 800  
↑↓ 2250  
☒ 800  
☉ xxxx

**916253/07**



Bulb		60W E27
		18W E27
		60W E27
		60W E27

918002/00/60  
918033/00/18A

Info		
	AL	
	PMMA	



**Hliník**



**Plast**

**916610/11**



max 60W  
E27  
230V  
IP23  
☒ F  
↔ 270  
↓ 270  
⊗ 200  
⊘ xxxx

**916610/12**



**916610/16**



**916610/50**



**916613/12**



max 60W  
E27  
230V  
IP23  
☒ F  
↔ 270  
↓ 270  
⊗ 200  
⊘ xxxx

**916613/11**



**916613/16**



**916613/50**



**916618/16**



max 60W  
E27  
230V  
IP23  
☒ F  
↔ 200  
↓ 800  
⊗ 200  
⊘ 200

**916618/11**



**916618/12**



**916618/50**



**916616/50**



max 60W  
E27  
230V  
IP23  
☒ F  
↔ 200  
↓ 350  
⊗ 200  
⊘ xxxx

**916616/11**



**916616/12**



**916616/16**



**916617/11**



max 60W  
E27  
230V  
IP23  
☒ F  
↔ 200  
↓ 750  
⊗ 200  
⊘ xxxx

**916617/12**



**916617/16**



**916617/50**



**Plexi**

⊘ 200

821300010070

**Lamp**

60W E27	918002/00/60	18W E27	918032/00/18A
60W E27	918002/08/60		

**Info**

Waterproof	IP23
Material	AL
Material	PMMA
Material	Highly flammable



**Hliník**



**Plast**

**916608/11**

max 40W  
E27  
230V  
IP23  
☒ F  
↔ 270  
↓ 320  
☒ 250  
☒ xxxx

**916608/12**



**916609/50**

max 40W  
E27  
230V  
IP23  
☒ F  
↔ 270  
↓ 320  
☒ 250  
☒ xxxx

**916609/11**



**916619/12**

max 40W  
E27  
230V  
IP23  
☒ F  
↔ 200  
↓ 750  
☒ 200  
☒ xxxx

**916619/11**



**916614/50**

max 40W  
E27  
230V  
IP23  
☒ F  
↔ 200  
↓ 410  
☒ 200  
☒ xxxx

**916614/11**



**916615/11**

max 40W  
E27  
230V  
IP23  
☒ F  
↔ 200  
↓ 900  
☒ 200  
☒ xxxx

**916615/12**




**Bulb**

40W  
E27  
918002/00/40

18W  
E27  
918033/00/18A

40W  
E27  
918002/08/40





**916850/50**

max 40W  
E27  
230V  
IP23  
☼ F  
↔ 250  
↑↓ 400  
⊙ 130  
∅ 130



**916854/50**

max 40W  
E27  
230V  
IP23  
☼ F  
↔ 130  
↑↓ 450  
⊙ 130  
∅ 130



**916856/50**

max 40W  
E27  
230V  
IP23  
☼ F  
↔ 130  
↑↓ 1100  
⊙ 130  
∅ 130



Bulb

40W  
E27  
918002/00/40

18W  
E27  
918033/00/18A

40W  
E27  
918002/08/40





**Kov**



**Plast**

**916918/07**

max 60W  
E27  
230V  
IP54  
□ F  
↔ 297  
↑ 166  
↓ 132  
⊘ xxxx



**916918/08**

Color

**916918/54**



**916919/08**

max 60W  
E27  
230V  
IP54  
□ F  
↔ 172  
↑ 285  
↓ 128  
⊘ xxxx



**916919/07**

Color

**916919/54**



**916924/08**

max 100W  
E27  
230V  
IP54  
□ F  
↔ 300  
↑ 300  
↓ 119  
⊘ xxxx



**916924/07**

Color



Bulb



918002/00/60



918002/00/100



918033/00/18A

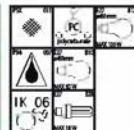


918002/08/60



918002/08/100

Info





**916925/54**

max 60W  
E14  
230V  
IP44  
□ F  
↔ 200  
↓ 155  
↕ 105  
⊗ xxxx



**916925/07**



**916925/08**

**916921/07**

max 75W  
E27  
230V  
IP65  
□ F  
↔ 260  
↓ 260  
↕ 102  
⊗ 260



**916921/08**




**916921/54**

**916916/07**

max 100W  
E27  
230V  
IP65  
□ F  
↔ 330  
↓ 330  
↕ 126  
⊗ 330



**916916/08**



**916916/72**



**Bulb**

	60W E14		75W E27		100W E27		11W E14
918001/00/60		918002/00/75		918002/00/100		918032/00/11A	
	60W E14		75W E27		100W E27		18W E27
918001/08/60		918002/08/75		918002/08/100		918033/08/18A	

**Info**

IP 4X	IK 06	IK 08	IK 10	IK 10



**916911/07**

max 60W  
E27  
230V  
IP54  
□ F  
↔ 270  
↑↓ 270  
↖ 90  
∅ 270

**916911/08**



**916972/08**

max 60W  
E27  
230V  
IP54  
□ F  
↔ 240  
↑↓ 180  
↖ 150  
∅ xxxx

**916972/07**



**916912/07**

max 60W  
E27  
230V  
IP54  
□ F  
↔ 270  
↑↓ 150  
∅ xxxx

**916912/08**



**916913/08**

max 60W  
E27  
230V  
IP54  
□ F  
↔ 270  
↑↓ 150  
∅ xxxx

**916913/07**



Bulb

60W  
E27  
918002/00/60

18W  
E27  
918033/00/18A

60W  
E27  
918002/08/60





**916932/07**

max 75W  
E27  
230V  
IP65  
□ F  
↔ 312  
↑↓ 312  
⊕ 100  
⊘ 312



**916932/08**



**916932/54**

Colo

**916932/08/18**

max 18W  
G24d-2  
230V  
IP65  
□ F  
↔ 312  
↑↓ 312  
⊕ 100  
⊘ 312



**916932/07/18**



**916932/54/18**

Colo

**916932/54/26E**

max 26W  
G24q-3  
230V  
IP65  
□ F  
↔ 312  
↑↓ 312  
⊕ 100  
⊘ 312



**916932/07/26E**



**916932/08/26E**

Colo

**916933/07**

max 100W  
E27  
230V  
IP65  
□ F  
↔ 380  
↑↓ 380  
⊕ 120  
⊘ 380



**916933/08**



**916933/54**

Colo

**916933/08/52**

max 2x26W  
G24d-3  
230V  
IP65  
□ F  
↔ 380  
↑↓ 380  
⊕ 120  
⊘ 380



**916933/07/52**



**916933/54/52**

Colo

**916933/54/52E**

max 2x26W  
G24q-3  
230V  
IP65  
□ F  
↔ 380  
↑↓ 380  
⊕ 120  
⊘ 380



**916933/07/52E**



**916933/08/52E**

Colo

Bulb		75W E27		100W E27		26W G24d-3	Info	
		100W E27		18W G24d-2		26W G24q-3		
		918002/00/75		918002/08/100		918064/00/26A		
		918002/00/100		918063/00/18A		918042/00/26A		



**916927/07**

max 75W  
E27  
230V  
IP66  
F  
↔ 300  
↕ 300  
168  
xxxx

**916927/54**



**916928/54**

max 75W  
E27  
230V  
IP66  
F  
↔ 300  
↕ 400  
168  
xxxx

**916928/07**



Color



**916926/54**

max 75W  
E27  
230V  
IP66  
F  
↔ 300  
↕ 168  
134  
xxxx

**916926/07**



Bulb

75W  
E27  
918002/00/75

18W  
E27  
918033/00/18A

75W  
E27  
918002/08/75

Info





**916940/08K**

max 60W  
E27  
230V  
IP43  
□ F  
↔ 250  
↓ 250  
↕ 200  
∅ xxxx

916940/07



Color 916940/07K



Color 916940/08



Color 916940/08K



**916943/08**

max 60W  
E27  
230V  
IP43  
□ F  
↔ 260  
↓ 200  
↕ 200  
∅ xxxx

916943/07



Color 916943/07K



Color 916943/08K



**916944/07K**

max 60W  
E27  
230V  
IP43  
□ F  
↔ 200  
↓ 360  
↕ 200  
∅ xxxx

916944/07



Color 916944/08



Color 916944/08K



**916948/07**

max 60W  
E27  
230V  
IP43  
□ F  
↔ 200  
↓ 1000  
↕ 200  
∅ xxxx

916948/07K



Color 916948/07K



**916931/08K**

max 60W  
E27  
230V  
IP43  
□ F  
↔ 200  
↓ 200  
↕ 200  
∅ xxxx

916931/07



Color 916931/07K



Color 916931/08



**916930/08**

max 60W  
E27  
230V  
IP43  
□ F  
↔ 300  
↓ 300  
↕ 300  
∅ xxxx

916930/07



Color 916930/07K



Color 916930/08K



**Plexi**

∅ 200

821300010071

∅ 200

821300010070

**Bulb**

60W E27

918002/00/60

18W E27

918033/00/18A

60W E27

918002/08/60

**Info**

IP 4X

PMMA

PLASTIC



Plast

**046023/07**

max 60W  
E27  
230V  
IP65  
□ F  
↔ 270  
↓ 126  
⊗ XXXX  
∅ XXXX

**046023/08**

Color



**046026/08**

max 40W  
E27  
230V  
IP65  
□ F  
↔ 270  
↓ 126  
⊗ XXXX  
∅ XXXX

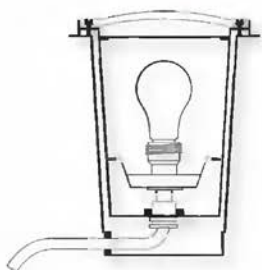
**046026/07**

Color



**046080/07**

max 40W  
E27  
230V  
IP67  
□ F  
↔ XXXX  
↓ 270  
⊗ 170  
∅ XXXX



Bulb



40W  
E27

918002/00/40



60W  
E27

918002/00/60



18W  
E27

918033/00/18A



40W  
E27

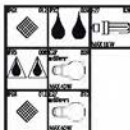
918002/00/40



60W  
XXXX


918002/08/60

Info





**Plast**



# Fluorescent



**912430/08/52**

max 2x26W  
G24d-3  
230V  
IP20  
↓ F  
↔ 400  
↑ 400  
↕ 150  
⊗ 400



**912433/08/52**

max 2x26W  
G24d-3  
230V  
IP20  
↓ F  
↔ 350  
↑ 350  
↕ 150  
⊗ 350



**912433/08/36**

max 2x18W  
G24d-2  
230V  
IP20  
↓ F  
↔ 350  
↑ 350  
↕ 150  
⊗ 350



**912432/08/26**

max 26W  
G24d-3  
230V  
IP20  
↓ F  
↔ 300  
↑ 300  
↕ 130  
⊗ 300



**912432/08/18**

max 18W  
G24d-2  
230V  
IP20  
↓ F  
↔ 300  
↑ 300  
↕ 130  
⊗ 300



**912431/08/13**

max 13W  
G24d-1  
230V  
IP20  
↓ F  
↔ 250  
↑ 250  
↕ 100  
⊗ 250



**GIS**



833240049003



833230049003



833235049003



833225049003

**BUB**



918062/00/13A



918063/00/18A

13W  
G24d-1



918064/00/26A

18W  
G24d-2

**Info**





---

Foukané sklo



**912408/08/52**

max 2x26W  
G24d-3  
230V  
IP44  
☒ F  
↔ 400  
↑↓ 400  
☒ 150  
∅ 400



**912414/08/52**

max 2x26W  
G24d-3  
230V  
IP44  
☒ F  
↔ 350  
↑↓ 350  
☒ 150  
∅ 350



**912414/08/36**

max 2x18W  
G24d-2  
230V  
IP44  
☒ F  
↔ 350  
↑↓ 350  
☒ 150  
∅ 350



**912413/08/26**

max 26W  
G24d-3  
230V  
IP44  
☒ F  
↔ 300  
↑↓ 300  
☒ 130  
∅ 300



**912413/08/18**

max 18W  
G24d-2  
230V  
IP44  
☒ F  
↔ 300  
↑↓ 300  
☒ 130  
∅ 300



**912412/08/13**

max 13W  
G24d-1  
230V  
IP44  
☒ F  
↔ 250  
↑↓ 250  
☒ 100  
∅ 250



**GIS**

 ∅ 400	 ∅ 300
833240049003	833230049003
 ∅ 350	 ∅ 250
833235049003	833225049003

**BuB**

 13W G24d-1	 26W G24d-3
918062/00/13A	918064/00/26A
 18W G24d-2	
918063/00/18A	

**Info**

IP 4X	
	
METAL	



Foukané sklo



**913113/54**

max 24W  
GS  
230V  
IP20  
☒ F  
↔ 549  
↓ 38  
⊙ 120  
⊘ xxxx

**913113/54V**



**913122/54**

max 24W  
GS  
230V  
IP20  
☒ F  
↔ 549  
↓ 56  
⊙ 68  
⊘ xxxx



**913123/54**

max 39W  
GS  
230V  
IP20  
☒ F  
↔ 849  
↓ 56  
⊙ 68  
⊘ xxxx



Bulb		24W GS
		39W G

918083/00/24A

918083/00/39A

	PLASTIC
	METAL



## 913103/08

max 18W  
G13  
230V  
IP20  
☒ F  
↔ 520  
↓ 105  
⊙ 50  
⊘ xxxx

913103/08V



## 913104/08V

max 30W  
G13  
230V  
IP20  
☒ F  
↔ 825  
↓ 105  
⊙ 50  
⊘ xxxx

913104/08



## 913105/08

max 36W  
G13  
230V  
IP20  
☒ F  
↔ 1130  
↓ 105  
⊙ 50  
⊘ xxxx

913105/08V



## 913108/08V

max 18W  
G13  
230V  
IP20  
☒ F  
↔ 680  
↓ 50  
⊙ 70  
⊘ xxxx

913108/08



## 913109/08

max 36W  
G13  
230V  
IP20  
☒ F  
↔ 1290  
↓ 50  
⊙ 70  
⊘ xxxx

913109/08V



## 913110/08

max 58W  
G13  
230V  
IP20  
☒ F  
↔ 1540  
↓ 50  
⊙ 70  
⊘ xxxx

913110/08



Bulb	18W G13 918085/00/18A	58W G13 918085/00/58A	
	36W G13 918085/00/36A		



**913137/54**

max 2x80W  
2G11  
230V  
IP40  
☒ F  
↔ 720  
↑↓ 720  
⊠ 65  
∅ xxxx



**913141/54**

max 2x55W  
2G11  
230V  
IP40  
☒ F  
↔ 350  
↑↓ 720  
⊠ 65  
∅ xxxx



**913142/54**

max 2x54W  
G5  
230V  
IP40  
☒ F  
↔ 350  
↑↓ 1340  
⊠ 65  
∅ xxxx



**913143/54**

max 2x80W  
2G11  
230V  
IP40  
☒ F  
↔ 350  
↑↓ 1340  
⊠ 65  
∅ xxxx



Bulb

55W  
2G11

918049/00/55A

54W  
G5

918083/00/54A

80W  
2G11

918049/00/80A

80W  
G5

918083/00/80A





## 913131/54

max 26W  
G24q-3  
230V  
IP40  
☒ F  
↔ 350  
↕ 350  
⊠ 65  
⊙ xxxx



## 913132/54

max 2x26W  
G24q-3  
230V  
IP40  
☒ F  
↔ 350  
↕ 350  
⊠ 65  
⊙ xxxx



## 913133/54

max 2x42W  
GX24q-4  
230V  
IP40  
☒ F  
↔ 450  
↕ 450  
⊠ 65  
⊙ xxxx



## 913134/54N

max 2x42W  
GX24q-4  
230V  
IP40  
☒ F  
↔ 450  
↕ 450  
⊠ 65  
⊙ xxxx



## 913135/54

max 3x36W  
2G11  
230V  
IP40  
☒ F  
↔ 550  
↕ 550  
⊠ 65  
⊙ xxxx



## 913136/54

max 2x57W  
GX24q-5  
230V  
IP40  
☒ F  
↔ 550  
↕ 550  
⊠ 65  
⊙ xxxx



Bulb

26W  
G24q-3  
918042/00/26A

57W  
GX24q-5  
918047/00/57A

42W  
GX24q-4  
918046/00/42A

36W  
2G11  
918049/00/36A







# Zdroje



## E14



**918001/00/15**

*max 15W*

**918001/00/25**

*max 25W*

**918001/00/40**

*max 40W*

**918001/00/60**

*max 60W*



**918001/08/15**

*max 15W*

**918001/08/25**

*max 25W*

**918001/08/40**

*max 40W*

**918001/08/60**

*max 60W*



**918004/00/15**

*max 15W*

**918004/00/25**

*max 25W*

**918004/00/40**

*max 40W*

**918004/00/60**

*max 60W*



**918004/08/15**

*max 15W*

**918004/08/25**

*max 25W*

**918004/08/40**

*max 40W*

**918004/08/60**

*max 60W*



**918032/00/11A**

*max 11W*



**918005/00/25**

*max 25W*

**918005/00/40**

*max 40W*

**918005/00/60**

*max 60W*

## E27



**918002/00/15**  
max 15W

**918002/00/25**  
max 25W

**918002/00/40**  
max 40W

**918002/00/60**  
max 60W

**918002/00/75**  
max 75W

**918002/00/100**  
max 100W



**918002/08/15**  
max 15W

**918002/08/25**  
max 25W

**918002/08/40**  
max 40W

**918002/08/60**  
max 60W

**918002/08/75**  
max 75W

**918002/08/100**  
max 100W



**918008/00/25**  
max 25W

**918008/00/40**  
max 40W

**918008/00/60**  
max 60W



**918008/08/25**  
max 25W

**918008/08/40**  
max 40W

**918008/08/60**  
max 60W



**918033/00/18A**  
max 18W



**918006/00/40**  
max 40W

**918006/00/60**  
max 60W

## GU10



**918024/00/25**  
max 25W

**918024/00/35**  
max 35W



**918026/00/60**  
max 60W

**918026/00/100**  
max 100W

**918026/00/150**  
max 150W

## R7S



**918027/00/150**  
max 150W

**918027/00/200**  
max 200W

**918027/00/300**  
max 300W

**918027/00/500**  
max 500W

## G24d-1



**918062/00/10A**

max 10W

**918062/00/13A**

max 13W

## G24d-2



**918063/00/18A**

max 18W

## G24d-3



**918064/00/26A**

max 26W

## GX24d-1



**918065/00/13A**

max 13W

## GX24d-2



**918066/00/18A**

max 18W

## G24q-1



**918040/00/10A**

max 10W

**918040/00/13A**

max 13W

## G24q-2



**918041/00/18A**

max 18W

## G24q-3



**918042/00/26A**

max 26W

## GX24q-1



**918043/00/13A**

max 13W

## GX24q-2



**918044/00/18A**

max 18W

## GX24q-3



**918045/00/26A**

max 26W

**918045/00/32A**

max 32W

## G24q-4



**918046/00/42A**

max 42W

## G24q-5



**918047/00/57A**

max 57W

## 2G11



**918049/00/18A**

*max 18W*

**918049/00/24A**

*max 24W*

**918049/00/36A**

*max 36W*

**918049/00/40A**

*max 40W*

**918049/00/55A**

*max 55W*

**918049/00/80A**

*max 80W*

## G23



**918061/00/5A**

*max 5W*

**918061/00/7A**

*max 7W*

**918061/00/9A**

*max 9W*

**918061/00/11A**

*max 11W*

## G5



**918083/00/24A**

*max 24W*

**918083/00/39A**

*max 39W*

**918083/00/54A**

*max 54W*

**918083/00/80A**

*max 80W*



**918082/00/14A**

*max 14W*

**918082/00/21A**

*max 21W*

**918082/00/28A**

*max 28W*

**918082/00/35A**

*max 35W*

## G13



**918085/00/18A**

*max 18W*

**918085/00/36A**

*max 36W*

**918085/00/58A**

*max 58W*



**918086/00/20A**

*max 20W*

**918086/00/40A**

*max 40W*

**918086/00/65A**

*max 65W*

*Poznámky*



*Σα kolektiv firmy Compolux předal/la k spokojenému užívání*

.....

# Vysvětlivky



# Obchodní a dodací podmínky

## Obchodní a dodací podmínky:

### Úvod

Společnost Compolux je českou firmou, která působí na trhu svítidel již 13 let.

K dobrému obchodu jsou zapotřebí přesné informace, které Vás ovlivní v rozhodování o koupi našeho výrobku.

Naším cílem je kvalitní služba našim zákazníkům. Proto věnuje této části pozornost. Je právě tak důležitá, jako samotný výběr svítidel dle Vašich představ.

### Registrace

- vyplněním zákaznického passportu poskytnete data pro naplnění informačního systému
- získáváte přehled o stavu objednávky, expedice, faktury, reklamace, informace o novinkách a to na Vámi uvedené e-mailové adresy
- podmínka registrace se netýká fyzických osob

### Ceny

- základní ceník na vyžádání
- ceník s obchodní slevou poskytujeme pouze zaregistrovaným zákazníkům, zasíláme automaticky
- ceny můžou být poskytnuty prostřednictvím zákaznické nabídky

### Objednávka

- akceptujeme objednávku s těmito údaji: kód výrobku
  - objednané množství v kusech
  - místo určení dodávky
  - požadovaný termín dodávky
  - číslo zákaznické nabídky
- potvrzením o přijetí Vaší objednávky je rezervace zaslána automaticky z našeho systému
- obsahem potvrzení – rezervace pro Vaši kontrolu, je kód výrobku, množství a cena
- odstranění případných nesrovnalostí v dodávce zboží bude na náklad zákazníka, nevztahuje se na reklamaci v rozdílu dodaného množství a jakosti

### Expedice

- díky registraci získáváte přehled o stavu vaší objednávky
- můžete dle potřeb realizovat odeslání dle přepravních podmínek
- zásilka zboží obsahuje balný list ( packing list ), náhled faktury obdržíte ihned po fakturaci, tedy s předstihem před fyzickým doručením

### Přeprava

- dodavatel zajišťuje dopravu v ČR každý týden, v SK jednou za 14dní
- přepravné hraří zaregistrovaný zákazník v případě objednávky s hodnotou do 3000 Kč bez DPH
- přepravné hraří nezaregistrovaný zákazník vždy
- dodání zboží na paletě : výměna palety při předání nebo fakturace
- zboží je baleno způsobem obvyklým, odpovídajícím dohodnutému či zvolenému způsobu dodání tak, aby bylo chráněno před poškozením a zničením, dodání přepravní službou si řádně přeberte, v případě reklamace ji uplatňujte u přepravce

### Reklamacie

- dodavatel je povinen nejpozději do 30 dnů po doručení reklamace s reklamačním listem oznámit zákazníkovi, zda reklamaci uznává nebo z jakých důvodů ji zamítá
- v případě oprávněné reklamace vady odstranitelné, je dodavatel povinen ve lhůtě 10dní od uznání reklamace vadu na své náklady odstranit
- u vad neodstranitelných, bránících užívání je následující postup : výměna poškozeného zboží za funkční
  - forma dobropisu
  - vrazení kupní ceny
- evidovanou reklamaci obdržíte na Vámi uvedenou kontaktní adresu, včetně čísla reklamace

### Platba

- není li uvedeno smluvně jinak je platba vždy v hotovosti nebo předfakturou

Aktuální informace naleznete na internetové adrese :

[www.compolux.cz](http://www.compolux.cz)

# ES prohlášení o shodě

## Příklad/Example:

**Věc:**  
ES prohlášení o shodě / EC Declaration of Conformity – 912202/72

**Držitel:**  
COMPOLUX, spol. s r.o.  
Osvětlimary 329  
IČO: 49452568  
DIČ: CZ49452568

**Výrobce (dovozce EU):**  
shodný s držitelem  
Prohlašujeme, že výrobek dále popsáný

912202/72 8.Nástěnná a stropní žárovková svítidla tří

**Typ:**  
912202

**Parametry:**  
E27 50Hz max 3x60W 230V  $\overline{\text{II}}$  IP20  $\overline{\text{I}}$  Ø500  $\leftrightarrow$ xxxx  $\updownarrow$ xxxx  $\rightarrow$ xxxx

**Způsob posouzení shody:**  
NV17/2003 sb., §12.4(t) z.č.22/1997 sb.

**Použitá normy:**  
CB/SK-164  
IEC60598-2-1:79+1A:87  
IEC60598-1:59

**Identifikace akreditované osoby:**  
ELEKTROTECHNICKÝ VÝZKUMNÝA PROJ. ÚSTAV A.S., 01851 Nova Dubnica, Trenčianska 19, Slovensko, IČ: 1235600000

Výrobek je za podmínek obvyklého a určeného použití bezpečný (viz. Návod k montáži a obsluze).

**Rok, v němž bylo označení CE na výrobek umístěno:**  
1999



## Evropká směrnice

**Nařízení vlády, ve znění pozdějších předpisů NV 18/2003 Sb. v platném znění.**  
Směrnice 89/336 EEC.

Nízké napětí a značení Evropské unie/Low voltage and "CE" marking

Zákon č. 22/1997 Sb. v platném znění, Nařízení vlády č. 168/1997 Sb. v platném znění (Směrnice 73/23 EWG), ČSN EN 60598-1:2001 (EN 60598-1:2000), ČSN EN 60598-2-1:1997 (EN 60598-2-1:1989). Na požádání může společnost Compolux zaslat Ujistění o shodě na všechny své produkty.

Nebezpečné látky/Restrictive use of hazardous substances "RoHS"

S platností od 1.7. 2006, všechny elektrické a elektronické produkty na trhu musí být v souladu s 2002/95/EC (RoHS). Tato směrnice omezuje použití nebezpečných látek, jako jsou olovo, truf, šestimocný chrom, PBB – polybromid bifenylu, PBDE – polybromid difenylu – éter. Compolux dodává produkty v souladu s touto směrnicí, hlavním cílem společnosti Compolux je vyrábět bezpečné výrobky a přispět k ochraně životního prostředí. Na požádání může společnost Compolux zaslat potvrzení.

### Odpad/Waste

2002/96/EC (WEEE) Tato směrnice reguluje odpad elektrických a elektrotechnických zařízení. Týká se to produktů, které mají omezenou životnost, a podléhají organizovanému sběru. Výrobci, dovozcům, distributorům a posledním prodejům osvětlovacích zařízení - nřizuje plnění povinností podle Směrnice Evropského parlamentu a Rady 2002/96/EC ze dne 27. ledna 2003 o odpadních elektrických a elektronických zařízeních (dále jen OEEZ), ve znění Směrnice Evropského parlamentu a Rady 2003/108/EC (dále jen směrnice) a platného právního řádu České republiky, zejména pak zákona č.185/2001 Sb., o odpadech a o změně některých dalších zákonů, v platném znění (dále jen zákon) a jeho prováděcích předpisů. U firmy Compolux, jsou svítidla podléhající této směrnici označena značkou na hliníkovém štítku.



# Zdroje

## Lighting sources

### Žárovky / Incandescent lamps

Průměrná životnost / Mean life : 1000 h

	Designation ILCOS	Designation ZVEI	Socket EN 60061-1	Dimensions mm	Supply voltage V	Out power W	Colour temp. k	Luminous flux lm	Luminous eff. lm/W
	IB	P45	E14	45 ( )	230	15-25-45-60	2850	90 + 660	6 + 11
	IA	A60	E27	60 (°)	230	15-25-45-60 75-150-200	2850	90 + 3150	6 + 16
	IA	A90-A110-A130	E40	90-110-130 (°)	230	300-500-1000	2850	5000 + 18800	17 + 19

### Halogenové zdroje na síťové napětí / Mains voltage halogen lamps

Průměrná životnost / Mean life : 2000 h

	Designation ILCOS	Designation ZVEI	Socket EN 60061-1	Dimensions mm	Supply voltage V	Out power W	Colour temp. k	Luminous flux lm	Luminous eff. lm/W
	HS	QT ...	E14	26 (°)	230	25-40-60	3000	250 + 820	10 + 14
	HS	QT ...	E27	32 (°)	230	60-75-100	3000	820 + 4200	14 + 17
	HS	QT ...	B15d	18 (°)	230	150-200 25-40-60-75	3000	250 + 4200	10 + 17
	HS	QT ...	G9	14	230	25-40-60-75	3000	250 + 1100	10 + 15
	HR	QR ...	GU10 - GZ10	50 (°)	230	50	3000	700	14
	HD	QT-DE	R7S	74,9	230	60-100-150	3000	840 + 2600	14 + 17
	HD	QT-DE	R7S	114,2	230	150-200-300-500	3000	2200 + 9500	15 + 19

### Kompaktní zářivky bez předřadníku / Compact fluorescent lamps for electronic ballast

Průměrná životnost / Mean life : 10000 h

	Designation ILCOS	Designation ZVEI	Socket EN 60061-1	Dimensions mm	Supply voltage V	Out power W	Colour temp. k	Luminous flux lm	Luminous eff. lm/W
	FSD-E	TC-DEL	G24q-1	130 + 131	230	10 + 13	2700 + 3000	600 + 900	60 + 69
	FSD-E	TC-DEL	G24q-2	146	230	18	2700 + 3000	1200	67
	FSD-E	TC-DEL	G24q-3	165	230	26	2700 + 3000	1800	69
	FSM-E	TC-TBL	Gx24q-1	106	230	13	2700 + 3000	900	69
	FSM-E	TC-TBL	Gx24q-2	105 + 116	230	18	2700 + 3000	1200	67
	FSM-E	TC-TBL	Gx24q-3	126 + 147	230	26 + 32	2700 + 3000	1800 + 2400	69 + 75
	FSM-E	TC-TBL	Gx24q-4	163 + 168	230	42	2700 + 3000	3200	76
	FSM-E	TC-TBL	Gx24q-5	197	230	57	2700 + 3000	4300	75
	FSD-E	TC-SEL	2G7	85 + 214	230	5-7,9-11	2700 + 3000	250 + 900	50 + 82
	FSD-E	TC-L	2G11	217 + 533	230	18-24-36-40-55	2700 + 3000	1300 + 4800	67 + 87
	FSD-E	TC-F	2G10	122 + 217	230	18-24-36	2700 + 3000	1100 + 2800	64 + 78
	FSS-E	TCC-DDEL	GR10q	94 + 205	230	10-16-21-28-38	2700 + 3000	650 + 2850	65 + 75





### Kompaktní zářivky s vestavěným startérem / Compact fluorescent lamps with internal starter

Průměrná životnost / Mean life : 8000 h

	Designation ILCOS	Designation ZVEI	Socket EN 60061-1	Dimensions mm	Supply voltage V	Out power W	Colour temp. k	Luminous flux lm	Luminous eff. lm/W
	FSD-I	TC-S	G23	108 + 237	230	5 + 11	2700 + 3000	250 + 900	50 + 82
	FSD-I	TC-D	G24d-1	110 + 138	230	10 + 13	2700 + 3000	600 + 900	60 + 69
	FSD-I	TC-D	G24d-2	153	230	18	2700 + 3000	1200	67
	FSD-I	TC-D	G24d-3	172	230	26	2700 + 3000	1800	69
	FSM-I	TC-T	Gx24d-1	113	230	13	2700 + 3000	900	69
	FSM-I	TC-T	Gx24d-2	123	230	18	2700 + 3000	1200	67
	FSM-I	TC-T	Gx24d-3	138	230	26	2700 + 3000	1800	69
	FSS-I	TC-DD	GR8	140 + 205	230	16 + 28	2700 + 3000	1050 + 2050	66 + 73



### Halogenové zdroje na nízké napětí / Low voltage halogen lamps

Průměrná životnost / Mean life : 3000 h

	Designation ILCOS	Designation ZVEI	Socket EN 60061-1	Dimensions mm	Supply voltage V	Out power W	Colour temp. k	Luminous flux lm	Luminous effic. lm/W
	HS	QT...	G4	9,5	12	5-10-20	3000	60 + 320	12 + 16
	HS	QT...	GQ6,35	12	12	20-35-50	3000	320 + 1900	16 + 21
	HR	QR...	GJ4	35,3 (Ø)	12	20-35	3000	320 + 600	16 + 17
	HR	QR...	GLS,3	51 (Ø)	12	20-35-50	3000	320 + 930	16 + 19







### Kompaktní zářivky s vestavěným předřadníkem / Self ballasted compact fluorescent lamps

Průměrná životnost / Mean life : 8000 h

	Designation ILCOS	Designation ZVEI	Socket EN 60061-1	Dimensions mm	Supply voltage V	Out power W	Colour temp. k	Luminous flux lm	Luminous effic. lm/W
	FBH	TC...	E14	115 + 143 (Ø)	230	3 + 12	2700 + 3000	100 + 600	33 + 50
	FBH	TC...	E27	121 + 173 (Ø)	230	5 + 23	2700 + 4000	240 + 1500	48 + 65



### Trubicové zářivky / Tubular fluorescent lamps

Průměrná životnost / Mean life : 12000 - 17000 h

	Designation ILCOS	Designation ZVEI	Socket EN 60061-1	Dimensions mm	Supply voltage V	Out power W	Colour temp. k	Luminous flux lm	Luminous effic. lm/W
	-	-	W4,3	218,6-523	230	6-8-11-13	2700 + 4000	310 + 930	52 + 72
	FD	T16 (FH-H)	G5	549-849-1149-1449	230	14-21-28-35	2700 + 4000	1300 + 3650	93 + 104
	FD	T16 (FQ-H)	G5	549-849-1149-1449	230	24-39-54-80	2700 + 4000	1900 + 7000	79 + 87
	FD	T16 (L)	G5	136-212-288-517	230	4-6-8-13	2700 + 4000	140 + 950	35 + 73
	FD	T26	G13	590-1200-1500	230	18-36-58	2700 + 4000	1300 + 5200	72 + 90
	FD	T38	G13	590-1200-1500	230	20-40-65	2700 + 4000	1050 + 4400	52 + 68







### Kruhové zářivky / Circular fluorescent lamps

Průměrná životnost / Mean life : 12000 - 17000 h

	Designation ILCOS	Designation ZVEI	Socket EN 60061-1	Dimensions mm	Supply voltage V	Out power W	Colour temp. k	Luminous flux lm	Luminous effic. lm/W
	FSC	TR16	G23	225 + 300 (Ø)	230	22-40-60	2700 + 3000	1800 + 5000	82 + 83
	FXC	TR26	G10q	216 + 409 (Ø)	230	22-32-40	2700 + 3000	1350 + 2900	61 + 72





### Metal-halogenové výbojky / Metal halide discharge lamps

Průměrná životnost / Mean life : 10000 h

	Designation ILCOS	Designation ZVEI	Socket EN 60061-1	Dimensions mm	Supply voltage V	Out power W	Colour temp. k	Luminous flux lm	Luminous effic. lm/W
	MT	HIT-CRI	G8,5	15	230	35-70	3000 + 5400	3300 + 6600	94
	MT	HIT-CRI	G12	19	230	35-70-150	3000 + 5400	3300 + 16000	94
	MD	HIT-DE	Rx7s-21	114,2	230	70	3000 + 5400	6500	93
	MD	HIT-DE	Rx7s-24	132	230	150	3000 + 5400	13500	98
	MT	HIT	E27	54 (Ø)	230	70-100-500	3000 + 5400	5200 + 11400	70 + 56
	MT	HIT	E40	90 + 165 (Ø)	230	250-400-1000	3000 + 5400	19000 + 90000	76 + 90



### Vysokotlaké sodíkové výbojky / High pressure sodium lamps

Průměrná životnost / Mean life : 12000 h

	Designation ILCOS	Designation ZVEI	Socket EN 60061-1	Dimensions mm	Supply voltage V	Out power W	Colour temp. k	Luminous flux lm	Luminous effic. lm/W
	ST	HST	E27	37 (Ø)	230	50-70	2000 + 2500	4400 + 6500	88 + 93
	ST	HST	E40	46 + 65 (Ø)	230	150-250-400 1000	2000 + 2500	14500 + 130000	97 + 130
	ST	HSE	E40	75 + 120 (Ø)	230	100-150-250 400	2000 + 2500	9500 + 54000	16 + 17
	STH	HST-CRI (White son)	PG12-1	145	230	50-100	2000 + 2500	2300 + 4800	46 + 48

### Račové výbojky / Mercury lamps

Průměrná životnost / Mean life : 12000 h

	Designation ILCOS	Designation ZVEI	Socket EN 60061-1	Dimensions mm	Supply voltage V	Out power W	Colour temp. k	Luminous flux lm	Luminous effic. lm/W
	QE	HME	E27	55 + 75 (Ø)	230	50-80-123	3300 + 3800	1800 + 6300	36 + 50
	QE	HME	E40	90 + 165 (Ø)	230	250-400-700 1000	3300 + 3800	13000 + 58000	52 + 58



PRVNÍ CHARAKTERISTICKÉ ČÍSLO  
Ochrana proti pevným objektůmDRUHÉ CHARAKTERISTICKÉ ČÍSLO  
Ochrana proti kapalinám

0 Bez ochrany

1 Ochrana proti pevným objektům  
větším než 50 mm  
(např. kontakt s rukou, .....)2 Ochrana proti pevným objektům  
větším než 12 mm  
(např. prsty, .....)3 Ochrana proti pevným objektům  
větším než 2,5 mm  
(např. nástroje, kabely, .....)4 Ochrana proti pevným objektům  
větším než 1,0 mm  
(např. ostré nástroje, malé kabely, .....)


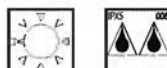
5 Ochrana proti prachu



6 Prachotěsné



0 Bez ochrany

1 Ochrana proti padající vodě  
(vertikálně dopadající kapky)2 Ochrana proti kapající vodě  
dopadající pod úhlem 15°3 Ochrana proti stříkající vodě,  
dopadající pod úhlem 60° - vertikálně4 Ochrana proti stříkající vodě,  
ze všech směrů5 Ochrana proti tryskající vodě  
ze všech směrů6 Ochrana proti velmi silné  
tryskající vodě

7 Ochrana proti ponoru



8 Ochrana proti zaplavení



0 Bez ochrany

01 Síla nárazu: 0,150 joulu



02 Síla nárazu: 0,200 joulu



03 Síla nárazu: 0,350 joulu



04 Síla nárazu: 0,500 joulu



05 Síla nárazu: 0,700 joulu



06 Síla nárazu: 1,00 joulu



07 Síla nárazu: 2,00 joulu



08 Síla nárazu: 5,00 joulu



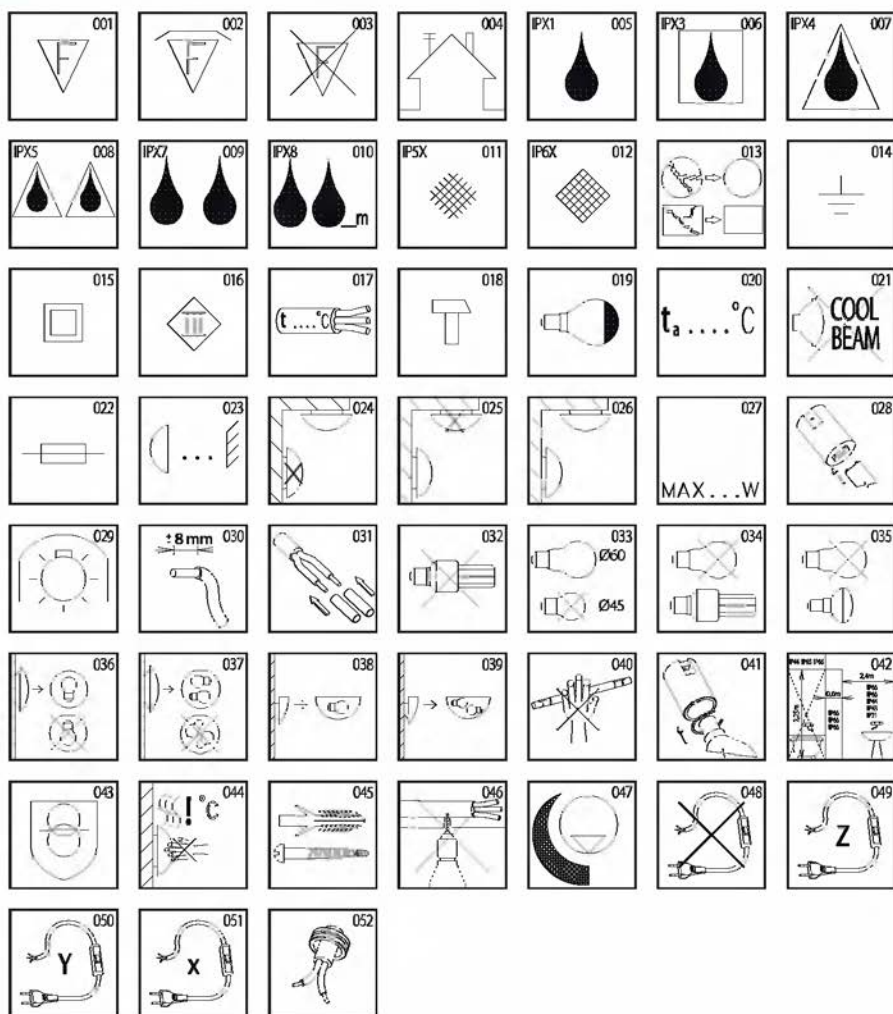
09 Síla nárazu: 10,00 joulu



10 Síla nárazu: 20,00 joulu



## Návod



# Návod

Firma Compolux nabízí pár užitečných rad ke správnému používání svítidel!

- Abyste předčili zbytečným problémem při instalaci a funkčnosti svítidla, řiďte se vždy návodem k danému typu svítidla
- Montáž, údržba a veškeré zásahy do svítidla se provádí pouze v případě, že je zaručeno odpojení el. přívodu od svítidla.
- V případě, že si nevíte rady, informujte se u prodejce zakoupeného svítidla nebo se obraťte na kvalifikovanou osobu (elektrikáře). Instalace, údržba a opravy musí být provedeny dle platných předpisů odp. norem ČSN-EN. Je nám známo, že v některých zemích: smí tyto práce provádět pouze kvalifikovaná osoba (elektrikář). Jako výrobci neručíme za zranění nebo zřívady vzniklé v důsledku neodborného použití svítidel.
- Spojovací materiál vždy pečlivě dotáhněte potříbenými šroubků.
- Předem si zjistěte význam barevného rozlišení jednotlivých vodičů: hnědý nebo černý – L, modrý N, U tříkryt L: žlutozelený – zemník (ochranný).
- Případné nečistoty se odstraňují ze svítidla při jeho vypnutém stavu, přípravky nepoškozujícími vzhled a funkci svítidla. Pozor na vniknutí tekutin na elektrické součásti.
- Veškeré technické údaje jsou vyznačeny na štítku svítidla. Nutno je dodržovat!

**DŮLEŽITÉ:** Popis číselných kódů, značek a obrázků:

- 001 - Svítidlo lze nainstalovat na běžné hořlavé plochy.
- 002 - Svítidlo lze krytí izolačním materiálem.
- 003 - Svítidlo se nesmí přímo montovat na hořlavé látky.
- 004 - IP20: Instalace vhodná pouze v místnostech, kde je nemožný kontakt s vodou.
- 005 - IPX1: - Svítidlo chráněno - proti kapající vodě.
- 006 - IPX3: - Svítidlo chráněno - proti vystavení dešti (voda padající v rozprášené formě v úhlu až 60 od kolmice).
- 007 - IPX4: - Svítidlo chráněno - proti stříkající vodě (voda stříkající ze všech směrů na kryt svítidla).
- 008 - IPX5: - Svítidlo chráněno - proti tryskající vodě.
- 009 - IPX7: - Svítidlo chráněno - lze jej ponořit do hloubky 1,5 m.
- 010 - IPX8: - Svítidlo chráněno - proti účinkům trvalého ponoření do vody, za daných podmínek.
- 011 - IP5X: - Svítidlo chráněno - proti prachu (vnikání prachu není zcela zamezeno, ale prach nemůže vnikat v takové míře, aby bránil účinnosti funkce zařízení).
- 012 - IP6X: - Svítidlo je prachotěsné (nedochází k vnikání prachu).
- 013 - Při rozbití nebo poškození krycích (bezpeč.) sklíček, ihned vyměříte za nová sklíčka. Měňte jen za originální díly.
- 014 - U tříkryt L - má svítidlo svorku pro uzemnění, tzn., že ochranný vodič musí být připojen na svorku označenou značkou na obrázku.
- 015 - U tříkryt III - má svítidlo dvojitou izolaci, tzn., že jej není třeba uzemňovat.
- 016 - U tříkryt III - svítidlo je nízkonapětové 12V.
- 017 - K připojení svítidla do sítě se musí použít kabel s tepelnou odolností.
- 018 - Svítidlo je určeno pro nešetrné použití.
- 019 - Ve svítidle je vhodně použit "zrcadlový" zdroj.
- 020 - Jmenovitá nejvyšší teplota prostředí.
- 021 - Pro tento typ svítidla nelze použít žárovky se studeným světlem (cool beam).
- 022 - Pojistkou je vybaven tento druh svítidla, "Součástí svítidla je pojistka".
- 023 - Nutné dodržovat vzdálenost svítidla od osvětlovaných objektů.
- 024 - Svítidlo instalovat pouze na strop.
- 025 - Svítidlo instalovat pouze na stěnu.
- 026 - Svítidlo lze instalovat na strop i na stěnu.
- 027 - Žárovky s označením MAX, ..., W - udaný výkon nesmí být překročen (uveden na hliníkovém štítku).
- 028 - Způsob montáže zdroje.
- 029 - Pro tento typ svítidla lze použít jen žárovky nízkotlaké a bezpečnostní. V tomto případě není nutné bezpečnostní sklíčko.
- 030 - Je nutné stáhnout izolaci vodiče.
- 031 - Pokud jsou u svítidel přiloženy ochranné návleky, je nutno tyto nasunout na přívodní vodiče.
- 032 - Svítidlo není určeno pro vyznačený typ žárovek (žárovky).
- 033 - Pro svítidlo je určen pouze typ běžného zdroje (žárovky) o průměru 60 mm. Nelze pro tento typ svítidla použít žárovku o průměru 45mm.
- 034 - Svítidlo je určeno pro vyznačený typ žárovek (zdrojů).
- 035 - Svítidlo je určeno pouze pro žárovky - reflektorové.
- 036 - Svítidlo musí být pouze v poloze znázorněné na diagramu.
- 037 - Svítidlo musí být pouze v poloze znázorněné na diagramu.
- 038 - Svítidlo musí být pouze v poloze znázorněné na diagramu.
- 039 - Svítidlo musí být pouze v poloze znázorněné na diagramu.
- 040 - POZOR! nedotýkat se holými prsty žárovek typu „lineární halogenové“ ani „dvoukolkové halogenové“.
- 041 - Způsob montáže zdroje.
- 042 - U svítidla není vhodná instalace v koupelnách (umístění možné pouze v určitých zónách).
- 043 - Součástí svítidla je bezpečnostní transformátor. V případě poškození nutno vyměnit za takový, který má stejné parametry jako originál.
- 044 - Toto svítidlo se během provozu zahřívá.
- 045 - Způsob montáže pomocí hmoždinek.
- 046 - Při instalaci svítidla dbajte na to, abyste nepoškodili vodiče.
- 047 - Pokud není u tohoto svítidla použit zdroj PLCE (jednopátová úsporná žárovka), lze jej ovládat i stmívačem.
- 048 - Svítidlo se musí připojit pouze na samostatný přívod
- 049 - zapojení Z - v případě poškození nelze vodič měnit.
- 050 - Zapojení Y - výměna vodiče je nutná v případě poškození, avšak kvůli možnému riziku, nutno měnit jen výrobcem nebo kvalifikovanou osobou.
- 051 - Zapojení X - výměna vodiče je nutná v případě poškození, avšak za vodič stejného typu.
- 052 - Ve svítidle nutno použít průchodku.

Tento druh svítidla a stejně tak zbylá svítidla z naší nabídky, byl navržen, vyroben a testován podle odpovídajících norem ČSN-EN. Na výrobek je poskytována záruka 24 měsíců ode dne prodeje, při dodržení podmínek skladování, instalace a správné údržby svítidla v souladu s příslušnými podmínkami, jenž jsou uvedeny v návodu k obsluze. Právo ze záruky uplatní spotřebitel u obchodní organizace, kde bylo svítidlo zakoupeno. Výrobce neručí za zranění nebo zřívady vzniklé v důsledku neodborného používání svítidla. Vyhrazujeme si právo na změny designu a technických specifikací svítidel.

# Vysvětlivky

912014/82

## IDENTIFIKAČNÍ

typ svítidla

912014/82

## BAREVNÉ PROVEDENÍ

00 žlutá	16 červený melír	70 mosaz	82 dřevo-tmavé
01 červená	17 titan mix struktura	71 zaslá mosaz	83 dřevo-buk
04 modrá	18 okř	72 chrom	84 dřevo-třešeň
05 zelená	19 hnědý melír	73 chrom-kouř	85 solitit-buk
06 hnědá	37 staromosaz nátěr	74 nikl	86 dřevo-club
07 černá	38 stříbrná škrábaná	75 chrom-matný	87 dřevo-rustikal
08 bílá	39 měď škrábaná	76 škrábaná mosaz	
11 bílý melír	50 hnědá antiika	77 nikl-matný	
12 zelený melír	51 měděnika	78 nerez-matný	
14 starozlatá míchaná	53 titan	80 dřevo-světlé	
15 stříbrná třpytivá	54 stříbrná metaliza	81 dřevo-střední	

912014/82/V

## DODATEČNÉ ROZLIŠENÍ PROVEDENÍ

V vypínač K kouřový kryt 35 výkon světelného zdroje

## ZDROJE

viz. str. 211




## PŘÍKON JEDNOHO ZDROJE

60W určeno pro definovaný příkon zdroje  
 max 60W maximální povolený příkon jednoho zdroje

## NAPĚTÍ ZDROJE

230V Jmenovité napětí zdroje 230V

## TŘÍDA DRUHU OCHRANY PŘED ELEKTRICKÝM PROUDEM

-  svítidlo s ochranným uzemněním
-  svítidlo s dvojitou izolací, nebo s zesílenou izolací
-  bezpečné nízké napětí





## MONTÁŽ NA ZÁPALNÉ POVRCHY

 svítidlo je vhodné pro přímou montáž na normálně zápalné podklady

## TŘÍDA OCHRANY PROTI VNIKUTÍ CIZÍCH TĚLES

viz. str. 223

## ROZMĚRY (veškeré rozměry jsou orientační)

-  maximální šířka v mm
-  maximální výška v mm
-  maximální hloubka
-  maximální průměr v mm

max 60W  
 E27  
 230V  
 IP20  
 

max 60W  
 E27  
 230V  
 IP20  
 

max 60W  
 E27  
 230V  
 IP20  
 

max 60W  
 E27  
 230V  
 IP20  
 

max 60W  
 E27  
 230V  
 IP20  
 

max 60W  
 E27  
 230V  
 IP20  
 

↔ 400  
 ↓ 400  
 ↑ 100  
 ∅ 400

# Index

KÓD	STRANA	KÓD	STRANA	KÓD	STRANA
000010/07	162	911301/84	152	912193/72	128
000010/08	162	911303/83	152	912194/70	128
000010/54	162	911303/84	152	912194/71	128
000020/07	162	911304/83	152	912194/72	128
000020/08	162	911304/84	152	91221/72	144
000020/54	162	911306/83	152	912221/0T	144
000090/01	162	911306/84	152	912221/70	144
000090/07	162	912001/53	138	912223/0T	144
000090/08	162	912001/70	138	912223/70	144
000090/54	162	912001/72	138	912223/72	144
046023/07	194	912003/53	138	912224/0T	144
046023/08	194	912003/70	138	912224/70	144
046026/07	194	912003/72	138	912224/72	144
046026/08	194	912004/53	138	912245/08	142
046080/07	194	912004/70	138	912251/83	132
911030/08	160	912004/72	138	912251/84	132
911031/08	160	912011/08	140	912253/83	132
911031/54	160	912011/72	140	912253/84	132
911033/08	160	912011/80	136	912254/83	132
911033/54	160	912011/81	136	912254/84	132
911034/08	160	912011/82	136	912255/83	132
911034/54	160	912013/08	140	912255/84	132
911040/07	158	912013/72	140	912262/08	146
911040/08	158	912013/80	136	912263/08	146
911041/07	158	912013/81	136	912264/08	146
911041/07V	158	912013/82	136	912266/06	60
911041/08	158	912014/08	140	912266/77	146
911041/08V	158	912014/72	140	912270/06	60
911043/07	158	912014/80	136	912275/71	68
911043/08	158	912014/81	136	912280/39	78
911044/07	158	912014/82	136	912294/39	76
911044/08	158	912041/80	134	912296/37	74
911045/07	158	912041/81	134	912301/39	126
911045/08	158	912041/82	134	912303/39	126
911180/80	156	912043/80	134	912304/39	126
911180/82	156	912043/81	134	912305/39	126
911181/80	156	912043/82	134	912308/39	124
911181/82	156	912044/80	134	912309/39	124
911183/80	156	912044/81	134	912310/39	124
911183/82	156	912044/82	134	912311/39	124
911184/80	156	912100/72	148	912312/77	122
911184/82	156	912101/72	148	912313/77	122
911185/80	156	912102/72	148	912314/77	122
911185/82	156	912181/71	108	912315/77	122
911226/71+3	164	912181/72	108	912393/82	130
911226/72+3	164	912183/71	108	912393/83	130
911226/77+3	164	912183/72	108	912393/87	130
911227/71+3	164	912184/71	108	912394/82	130
911227/72+3	164	912184/72	108	912394/83	130
911227/77+3	164	912185/71	108	912394/87	130
911271/83	154	912185/72	108	912407/08	90
911273/83	154	912191/70	128	912408/08	84
911274/83	154	912191/71	128	912408/08/52	200
911278/83	154	912191/72	128	912410/71	100
911280/83	154	912193/70	128	912410/72	100
911301/83	152	912193/71	128	912410/77	100

KÓD	STRANA	KÓD	STRANA	KÓD	STRANA
912412/08	84	912506/06	96	912602/08	92
912412/08/13	200	912506/08	96	912603/08	92
912413/08	84	912507/78	130	912604/08	92
912413/08/18	200	912507/83	130	912998/71	98
912413/08/26	200	912507/84	130	912998/72	98
912413/70	82	912508/78	130	912999/71	98
912413/72	82	912508/83	130	912999/72	98
912414/08	84	912508/84	130	913103/08	204
912415/08	90	912511/77	118	913103/08V	204
912419/08	94	912512/77	118	913104/08	204
912420/08	94	912513/77	118	913104/08V	204
912421/08	94	912518/01	98	913105/08	204
912422/08	94	912518/04	98	913105/08V	204
912430/08	86	912518/71	98	913108/08	204
912430/08/36	198	912519/01	98	913108/08V	204
912431/08	86	912519/04	98	913109/08	204
912431/08/13	198	912519/71	98	913109/08V	204
912432/08	86	912530/08	88	913110/08	204
912432/08/18	198	912531/08	88	913113/54	202
912432/08/26	198	912532/08	88	913113/54V	202
912432/70	82	912535/08	82	913122/54	202
912432/72	82	912536/08	82	913123/54	202
912433/08	86	912537/08	88	913131/54	208
912434/08	90	912538/08	88	913132/54	208
912435/77	120	912541/08	116	913133/54	208
912436/77	120	912542/08	114	913134/54N	208
912437/77	120	912543/08	116	913135/54	208
912455/39	72	912544/08	116	913136/54	208
912461/39	70	912545/08	116	913137/54	206
912462/39	71	912546/08	114	913141/54	206
912488/71	142	912547/08	114	913142/54	206
912488/77	142	912548/08	114	913143/54	206
912489/08	142	912549/08	114	914069/71	68
912489/71	142	912551/08	110	914070/71	68
912489/77	142	912552/08	112	914071/71	68
912491/70	100	912553/08	110	914072/71	68
912491/71	100	912554/08	110	914083/39	78
912491/72	100	912555/08	110	914084/39	78
912491/77	100	912556/08	112	914088/39	76
912492/70	100	912557/08	112	914089/39	76
912492/71	100	912558/08	112	914090/39	76
912492/72	100	912559/08	112	914091/39	76
912492/77	100	912562/72	106	914094/37	74
912493/70	100	912566/72	106	914095/37	74
912493/71	100	912567/72	106	914096/37	74
912493/72	100	912568/72	106	914097/37	74
912493/77	100	912569/72	106	914098/37	74
912498/71	146	912571/72	102	914132/39	72
912498/77	146	912571/78	102	914133/39	72
912503/01	96	912573/72	102	914134/39	72
912503/06	96	912573/78	102	914135/39	72
912503/08	96	912574/72	102	914155/39	70
912504/01	96	912574/78	102	914156/39	70
912504/06	96	912575/72	102	914157/39	71
912504/08	96	912575/78	102	914192/39	78
912505/01	96	912591/08	104	914195/39	70
912505/06	96	912593/08	104	914196/39	70
912505/08	96	912594/08	104	914197/39	70
912506/01	96	912595/08	104	914200/39	66

KÓD	STRANA	KÓD	STRANA	KÓD	STRANA
914201/39	66	915073/80	44	915487/07	20
914202/39	66	915073/82	44	915488/07	20
914203/39	66	915250/77	40	915491/81	42
914204/82	64	915251/77	40	915492/81	42
914205/82	64	915252/77	40	915493/81	42
914206/82	64	915253/77	40	915496/81	42
914207/82	64	915254/77	40	915498/81	42
914222/39	62	915263/01	34	915502/17	38
914223/39	62	915264/01	34	915503/17	38
914225/39	62	915265/01	34	915504/17	38
914226/39	62	915266/01	34	915506/17	38
914228/39	62	915267/01	34	915507/17	38
914232/39	58	915270/08	32	915508/17	38
914233/39	58	915271/08	32	915511/72	16
914235/39	58	915272/08	32	915513/72	16
914237/39	58	915273/08	32	915514/72	16
914238/39	58	915274/08	32	915515/72	16
914242/76	56	915280/08	30	915519/72	16
914243/76	56	915281/08	30	915523/72	14
914245/76	56	915282/08	30	915524/72	14
914246/76	56	915283/08	30	915529/72	14
914248/76	56	915284/08	30	915533/72	14
914249/76	56	915421/08	28	915534/72	14
914251/76	54	915422/08	28	915539/72	14
914252/76	54	915423/08	28	915541/72	18
914253/76	54	915426/08	28	915542/72	18
914255/76	54	915427/08	28	915543/72	18
914256/76	54	915428/08	28	915544/72	18
914261/06	60	915431/08	26	915545/72	18
914267/06	60	915431/18	26	915546/72	18
914272/59	52	915432/08	26	915547/72	18
914273/59	52	915432/18	26	915549/72	18
914275/59	52	915433/08	26	915553/08	12
914276/59	52	915433/18	26	915554/08	12
914277/59	52	915436/08	26	915564/08	12
914278/59	52	915436/18	26	915565/08	12
915021/00	48	915437/08	26	915571/72	10
915021/04	48	915437/18	26	915572/08	10
915021/05	48	915438/08	26	915997/01	8
915021/08	48	915438/18	26	915998/06	8
915035/01	46	915441/08	24	915999/72	8
915035/04	46	915442/08	24	916101/08	170
915035/07	46	915443/08	24	916102/08	170
915035/08	46	915446/08	24	916104/08	170
915035/54	46	915447/08	24	916110/08	170
915050/00	48	915448/08	24	916111/08	170
915050/04	48	915461/08	22	916120/08	170
915050/05	48	915462/08	22	916121/08	171
915050/08	48	915463/08	22	916122/08	171
915054/00	48	915466/08	22	916123/08	171
915054/04	48	915467/08	22	916201/50	168
915054/05	48	915468/08	22	916204/50	168
915054/08	48	915471/18	36	916211/50	168
915061/39	44	915473/18	36	916221/50	168
915061/72	44	915478/18	36	916222/50	168
915062/39	44	915481/07	20	916223/50	168
915062/72	44	915482/07	20	916231/07	174
915072/80	44	915483/07	20	916231/39	174
915072/82	44	915486/07	20	916234/07	174

KÓD	STRANA	KÓD	STRANA	KÓD	STRANA
916234/39	174	916913/08	186	916944/07K	192
916241/07	174	916916/07	184	916944/08	192
916241/39	174	916916/08	184	916944/08K	192
916251/07	174	916916/72	184	916948/07	192
916251/39	174	916918/07	182	916948/07K	192
916252/07	174	916918/08	182	916972/07	186
916252/39	174	916918/54	182	916972/08	186
916253/07	174	916919/07	182		
916253/39	174	916919/08	182		
916301/07	172	916919/54	182		
916302/07	172	916921/07	184		
916304/07	172	916921/08	184		
916310/07	172	916921/54	184		
916320/07	172	916924/07	182		
916322/07	172	916924/08	182		
916323/07	173	916925/07	184		
916608/11	178	916925/08	184		
916608/12	178	916925/54	184		
916608/50	178	916926/07	190		
916609/11	178	916926/54	190		
916609/12	178	916927/07	190		
916609/50	178	916927/54	190		
916610/11	176	916928/07	190		
916610/12	176	916928/54	190		
916610/16	176	916930/07	192		
916610/50	176	916930/07K	192		
916613/11	176	916930/08	192		
916613/12	176	916930/08K	192		
916613/16	176	916931/07	192		
916613/50	176	916931/07K	192		
916614/11	178	916931/08	192		
916614/12	178	916931/08K	192		
916614/50	178	916932/07	188		
916615/11	178	916932/07/18	188		
916615/12	178	916932/07/26E	188		
916615/50	178	916932/08	188		
916616/11	176	916932/08/18	188		
916616/12	176	916932/08/26E	188		
916616/16	176	916932/54	188		
916616/50	176	916932/54/18	188		
916617/11	176	916932/54/26E	188		
916617/12	176	916933/07	188		
916617/16	176	916933/07/52	188		
916617/50	176	916933/07/52E	188		
916618/11	176	916933/08	188		
916618/12	176	916933/08/52	188		
916618/16	176	916933/08/52E	188		
916618/50	176	916933/54	188		
916619/11	178	916933/54/52	188		
916619/12	178	916933/54/52E	188		
916619/50	178	916940/07	192		
916850/50	180	916940/07K	192		
916854/50	180	916940/08	192		
916856/50	180	916940/08K	192		
916911/07	186	916943/07	192		
916911/08	186	916943/07K	192		
916912/07	186	916943/08	192		
916912/08	186	916943/08K	192		
916913/07	186	916944/07	192		