

ARGUS LIGHT

KATALOG SVÍTIDEL



OBSAH

1. zářivková svítidla	1
2. prachotěsná svítidla	3
3. reflektorová svítidla	4
4. lampy stolní a stojanové	13
5. lustry	17
6. venkovní svítidla	20
7. přisazená stropní svítidla	25
8. závěsná svítidla	30
9. podhledová svítidla	31
10. skleněná přisazená svítidla	32
11. NOVINKY 2012	33

ARGUS LIGHT

KATALOG SVÍTIDEL ZÁKLADNÍ ČÁST

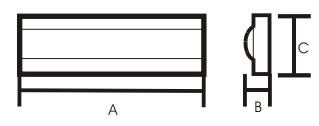




typ	A(mm)	B(mm)	C(mm)	výkon
ZS 1110	380	41	103	1 x 10 W
ZS 1115	485	41	103	1 x 15 W
ZS 1118	640	41	103	1 x 18 W
ZS 1130	970	41	103	1 x 30 W
ZS 1136	1125	41	103	1 x 36 W

230 V - 50 Hz - objímka G 13 - IP20

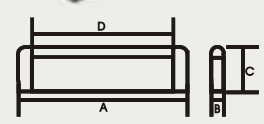
bílá (BL)
stříbrná (SL) - mimo 1130



typ	A(mm)	B(mm)	C(mm)	výkon
ZS 1010	420	35	65	1 x 10 W
ZS 1015	520	35	65	1 x 15 W
ZS 1018	670	35	65	1 x 18 W
ZS 1030	975	35	65	1 x 30 W
ZS 1036	1280	35	65	1 x 36 W

230 V - 50 Hz - objímka G 13 - IP20

bílá (BL)
stříbrná (SL) - mimo 1130

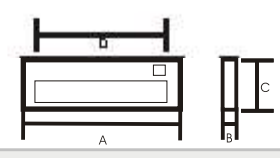


typ	A(mm)	B(mm)	C(mm)	výkon
TL 2001/8	345	23	45	1 x 8 W
TL 2001/13	570	23	45	1 x 13 W

230 V - 50 Hz - objímka G5 - IP 20 včetně napájecího kabelu

provedení :
bílá (BL)

TL 2001

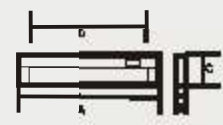



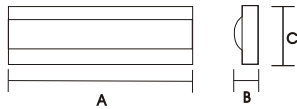
typ	A(mm)	B(mm)	C(mm)	výkon
TL 2005/8	348	20	87	1 x 8 W
TL 2005/13	550	20	87	1 x 13 W

230 V - 50 Hz - objímka G5 - IP 20 včetně napájecího kabelu

provedení :
bílá (BL) - stříbrná (SL)

TL 2005



1111

typ	A(mm)	B(mm)	C(mm)	výkon
1111	485	41	103	1 x 11 W

230 V - 50 Hz - objímka G23 - IP 20



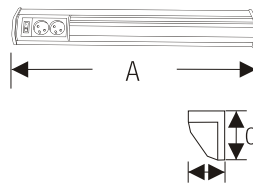
provedení :

bílá (BL)**TL3020**

typ	A(mm)	B(mm)	C(mm)	výkon
TL 3020/10	498	65	83	1 x 10 W
TL 3020/15	604	65	83	1 x 15 W
TL 3020/18	755	65	83	1 x 18 W

230 V - 50 Hz - objímka G 13 - IP20
zářivková trubice T8


provedení :

bílá (BL)**TL3021 (11W)**

typ	A(mm)	B(mm)	C(mm)	výkon
TL 3021/11	382	65	83	1 x 11 W

230 V - 50 Hz - objímka G 23 - IP20
zářivková trubice max. 11 W

provedení :

bílá (BL)**TL 3018**

typ	A(mm)	B(mm)	C(mm)	výkon
TL3018/10	408	54	74	1 x 10 W
TL3018/15	502	54	74	1 x 15 W
TL3018/18	654	54	74	1 x 18 W

230 V - 50 Hz - objímka G 13 - IP20



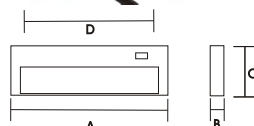
provedení :

bílá (BL) - stříbrná (SL)**TL 2016**

třída I.



třída II.



typ	A(mm)	B(mm)	C(mm)	výkon
TL 2016/8	353	30	85	1 x 8 W
TL 2016/13	581	30	85	1 x 13 W

230 V - 50 Hz - objímka G5 - IP 20
včetně napájecího kabelu

provedení :

bílá (BL) - stříbrná (SL)

230 V - 50 Hz - objímka G5 - IP 20



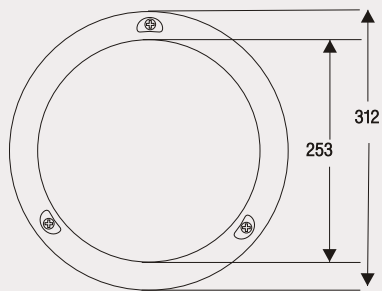
provedení :

bílá (BL) - stříbrná (SL)

41165
(max. 60 W)

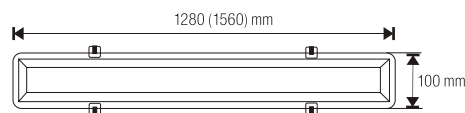

IP 65

barva bílá (BL) - stříbrná (SL)
230 V - 50 Hz - E27 - IP 65
plastové tělo - skleněné stínítko
objímka E 27- max. 60 W
pro žárovky i pro úsporné zářivky



3903A (2 x 58 W)

G13 - zářivka T8 - max. 58 W
nekompenzovaná vč. startéru
230 V - 50 Hz - IP 65
základna ABS - kryt PS



3902A (2 x 36 W)

G13 - zářivka T8 - max. 36 W
nekompenzovaná vč. startéru
230 V - 50 Hz - IP 65
základna ABS - kryt PS

50031 /TR

trio(3 x 40 W)



50031 /NS

nástěnik (1 x 40 W)



50031 /FL

nástěnik s flexo
šňůrou (1 x 40 W)



50031 /DU

duo (2 x 40 W)



reflektorová žárovka R 50 E14
max. 40 W - 230 V - 50Hz - IP 20

provedení:
dřevo světlé (SV) - dřevo střední (ST)
dřevo tmavé (TM)



50031 /VT

nástěnik s tahovým
vypínačem(1 x 40 W)



50031 /DL

dvojhlísta (2 x 40 W)




50031 /KL

klipsa(1 x 40 W)



50031 /TL

trojlísta(3 x 40 W)



50031 /ZV

závěs (3 x 40 W)



50032 /TR

trio (3 x 40 W)



dřevo tmavé (TM)

dřevo světlé (SV)

50032 /NS

nástěnik (1 x 40 W)



50032 /FL

nástěnik s flexo
šňůrou (1 x 40 W)



50032 /VT

nástěnik s tahovým
vypínačem(1 x 40 W)



50032 /DU

duo (2 x 40 W)



dřevo světlé (SV)

dřevo střední (ST)

reflektorová žárovka R 50 E14
max. 40 W - 230 V - 50Hz - IP 20

provedení:
dřevo světlé (SV) - dřevo střední (ST)
dřevo tmavé (TM)



50032 /DL

dvojlišta (2 x 40 W)



dřevo tmavé (TM)

dřevo střední (ST)


50032 /KL

klipsa(1 x 40 W)



50032 /TL


trojlišta(3 x 40 W)



dřevo světlé (SV)

50032 /ZV

závěs (3 x 40 W)



50033 /TR

trio(3 x 40 W)



dřevo střední (ST)

50033 /NS

nástěnik (1 x 40 W)



50033 /FL

nástěnik s flexo
šňůrou (1 x 40 W)



50033 /VT

nástěnik s tahovým
vypínačem(1 x 40 W)



50033 /DU

duo (2 x 40 W)



dřevo tmavé (TM)

reflektorová žárovka R 50 E14
max. 40 W - 230 V - 50Hz - IP 20

provedení:
dřevo světlé (SV) - dřevo střední (ST)
dřevo tmavé (TM)



50033 /DL

dvojlišta (2 x 40 W)



dřevo světlé (SV)


50033 /KL

klipsa(1 x 40 W)



50033 /TL

trojlišta(3 x 40 W)



dřevo střední (ST)

50033 /ZV

závěs (3 x 40 W)



50034 /TR

trio(3 x 40 W)



50034 /NS

nástěnik (1 x 40 W)



50034 /FL

nástěnik s flexo
šňůrou (1 x 40 W)



50034 /DU

duo (2 x 40 W)




reflektorová žárovka R 50 E14
max. 40 W - 230 V - 50Hz - IP 20

provedení:
dřevo světlé (SV) - dřevo střední (ST)
dřevo tmavé (TM)




50034 /VT

nástěnik s tahovým
vypínačem(1 x 40 W)



50034 /DL

dvojlišta (2 x 40 W)




50034 /KL

klipsa(1 x 40 W)



50034 /TL

trojlíšta(3 x 40 W)



50034 /ZV

závěs (3 x 40 W)



50035 /TR

trio(3 x 40 W)



dřevo světlé (SV)
patina (PT)
50035/TR/SV/PT



dřevo střední (ST)
matný chrom (MCR)
50035/TR/ST/MCR

50035 /FL

nástěník s flexo
šňůrou (1 x 40 W)



dřevo tmavé (TM)
patina (PT)
50035/FL/TM/PT

50035 /DU

duo (2 x 40 W)



dřevo tmavé (TM)
matný chrom (MCR)
50035/DU/TM/MCR

reflektorová žárovka R 50 E14
max. 40 W - 230 V - 50Hz - IP 20

provedení: **veškeré kombinace**
dřevo světlé (SV) - matný chrom (MCR) - patina (PT)
dřevo střední (ST) - matný chrom (MCR) - patina (PT)
dřevo tmavé (TM) - matný chrom (MCR) - patina (PT)



50035 /VT

nástěník s tahovým
vypínačem(1 x 40 W)



dřevo světlé (SV)
patina (PT)
50035/VT/SV/PT

50035 /DL

dvojlišta (2 x 40 W)



dřevo světlé (SV)
matný chrom (MCR) - 50035/DL/SV/MCR

50035 /NS


nástěník (1 x 40 W)



dřevo tmavé (TM)
matný chrom (MCR)
50035/NS/TM/MCR

50035 /TL

trojlišta(3 x 40 W)



dřevo střední (ST)
patina (PT) - 50035/TL/ST/PT

bílá(BL)

520 /NS

náclánek (1 x 40 W)



matný chrom (MCR)



patina (PT)

bílá(BL)- matný chrom (MCR) - patina (PT)

520 /S3

(3 x 40 W)

pouze PT, MCR

matný chrom (MCR)



patina (PT)

520 /S4

(4 x 40 W) pouze PT, MCR

matný chrom (MCR)

520 /DU

duo (2 x 40 W)



matný chrom (MCR)

bílá(BL)- matný chrom (MCR) - patina (PT)

reflektorová žárovka R 50 E14
max. 40 W - 230 V - 50Hz - IP 20

provedení:

bílá (BL) - matný chrom (MCR) - patina (PT)
červená patina (CPT) - pouze klipsa
černá (CN) pouze klipsa



520 /VK

náclánek s vyhledávacím (1 x 40 W)



patina (PT)

bílá(BL)- matný chrom (MCR) - patina (PT)



520 /DL

dvoubáňka (2 x 40 W)



matný chrom (MCR)

bílá(BL)

patina (PT)

bílá(BL)- matný chrom (MCR) - patina (PT)

520 /TL

trojbáňka (3 x 40 W)

bílá (BL) - matný chrom (MCR)
patina (PT)

matný chrom (MCR)



patina (PT)

520 /TR

trio(3 x 40 W)



patina (PT)

matný chrom (MCR)

bílá(BL)- matný chrom (MCR) - patina (PT)

černá(CN)

bílá(BL)

520 /KL

klipsa(1 x 40 W)

bílá(BL)- matný chrom (MCR) - patina (PT)
červená patina (CPT) - pouze klipsa
černá (CN) - pouze klipsa



červená patina (CPT)

patina (PT)

matný chrom (MCR)

50021 /KL

klipsa (1 x 60 W)



patina (PT)

červená patina (CPT) - pouze klipsa
černá (CN) - pouze klipsa
bílá (BL)- matný chrom (MCR) - patina (PT)



červená patina (CPT)

bílá (BL)

černá (CN)

matný chrom (MCR)

50021 /NS

nástěnik (1 x 60 W)

bílá (BL)- matný chrom (MCR) - patina (PT)



patina (PT)

matný chrom (MCR)

matný chrom (MCR)



50021 /DU

matný chrom (MCR)

klipsa (2 x 60 W)



patina (PT)

bílá (BL)- matný chrom (MCR) - patina (PT)

reflektorová žárovka R 63 E27
max. 60 W - 230 V - 50Hz - IP 20

provedení:

bílá (BL) - matný chrom (MCR) - patina (PT)

červená patina (CPT) - pouze klipsa

černá (CN) pouze klipsa



50021 /VK

nástěnik s vypínačem (1 x 60 W)

bílá (BL)- matný chrom (MCR) - patina (PT)



matný chrom (MCR)

patina (PT)

bílá (BL)



matný chrom (MCR)

50021 /DL

dvojlišta (2 x 60 W)

bílá (BL)- matný chrom (MCR) - patina (PT)



bílá (BL)

patina (PT)

matný chrom (MCR)

bílá (BL)



50021 /TR

trio (3 x 60 W)

bílá (BL)- matný chrom (MCR) - patina (PT)



patina (PT)

50021 /TL

trojlišta (3 x 60 W)

bílá (BL)- matný chrom (MCR) - patina (PT)



patina (PT)

matný chrom (MCR)

550 /S4
(4 x 50 W)



matný chrom (MCR)

patina (PT)



patina (PT)

550 /Q3

(3 x 50 W)



matný chrom (MCR)

550 /NS
nástěnik (1 x 50 W)



patina (PT)

matný chrom (MCR)

halogenová žárovka GU 10
max. 50 W 230 V - 50Hz - IP 20

provedení:
matný chrom (MCR) - patina (PT)



550 /VK

nástěnik s vypínačem (1 x 50 W)



matný chrom (MCR)

patina (PT)

550 /S3
(3 x 50 W)



matný chrom (MCR)

patina (PT)



matný chrom (MCR)

550 /TR
trio (3 x 50 W)



matný chrom (MCR)

patina (PT)

550 /DL

dvojlišta (2 x 50 W)



patina (PT)

560 /TR
trio (3 x 50 W)



matný chrom (MCR)



patina (PT)

560 /DL

dvojlišta(2 x 50 W)



matný chrom (MCR)

560 /NS
nástěnik (1 x 50 W)



matný chrom (MCR)

patina (PT)

halogenová žárovka GU 10
max. 50 W 230 V - 50Hz - IP 20

provedení:
matný chrom (MCR) - patina (PT)



matný chrom (MCR)

560 /VK

nástěnik
s vypínačem(1 x 50 W)

560 /S3
(3 x 50 W)



patina (PT)

560 /S4
(4 x 50 W)



matný chrom (MCR)

560 /Q3

(3 x 50 W)



KADET 3082

(max. 1 x 60 W)



E27 - max. 1x 60 W
230 V - 50 Hz - IP 20

provedení -
bílá (BL) - černá (CN) - červená (CV)
žlutá (ZL) - modrá (MD) - šedá (SD)
hnědá (HN) - zelená (ZN)

matný chrom (MCR) - patina (PT)
červená patina (CPT) - matný nikl (MNI)

materiál - kov



S- KADET 3092 STMÍVATELNÝ

(max. 1 x 60 W)



E27 - max. 1x 60 W
230 V - 50 Hz - IP 20

provedení -
bílá (BL) - červená (CV) - žlutá (ZL)
modrá (MD) - zelená (ZN)
matný chrom (MCR) - patina (PT)
červená patina (CPT)

materiál - kov
regulace stmívání otáčivým vypínačem



SWING 3081

(max. 1 x 60 W)



E27 - max. 1x 60 W
230 V - 50 Hz - IP 20

provedení -
červená (CV) - béžová (BZ)

materiál - kov



JUNIOR 4082

(max. 1 x 60 W)



E27 - max. 1x 60 W
230 V - 50 Hz - IP 20

provedení -
bílá (BL) - černá (CN) - červená (CV) - šedá (SD)
žlutá (ZL) - zelená (ZN) - modrá (MD) - hnědá (HN)
patina (PT) - matný chrom (MCR) - červená patina (CPT)

materiál - kov
jednobarevné provedení



VEGA 3031

(max. 1 x 35/50 W)



12V - Gy 6,35 - 35/50 W
230 V - 50 Hz - IP 20

provedení -
bílá(BL) - černá(CN)
modrá (MD) - stříbrná (SL)
zelená (ZN) - červená (CV) - fialová (FV)

materiál - plast - kov
jednobarevné provedení

12V - Gy 6,35 - 35/50 W
230 V - 50 Hz - IP 20

provedení -
matný chrom(MCR) - patina (PT)
červená patina (CPT) - patina (PT)

materiál - kov
jednobarevné provedení



ELA 3032

(max. 1 x 35/50 W)



provedení:
bílá (BL) - černá (CN)
šedá (SD) - modrá (MD)

230 V - 12 V - 35/50 W - Gy 6.35 - IP 20
plast - kov



ATOS 3035

(max. 1 x 35 W)



provedení:
bílá (BL) - černá (CN) - červená (CV)
šedá (SD) - modrá (MD) - žlutá (ZL) - zelená(ZN)

230 V - 12 V - 35 W - Gy 6.35 - IP 20
plast - kov
halogenová žárovka max. 35 W - Gy 6.35



BEN 3020

(max. 1 x 20 W)



provedení:
bílá (BL) - černá (CN) - červená (CV)
šedá (SD) - modrá (MD) - žlutá (ZL) - zelená(ZN)

230 V - 12 V - 20 W - G4 - IP 20
halogenová žárovka max. 20 W - G 4



LENA 3050/FL

halogenová žárovka Gy 6,35 - 12 V - 1 x 50 W
halogenová trubice R7S - 1 x 300 W
dvojitý ruční stmívač
230 V - 50 Hz - IP 20

provedení -
matný chrom (MCR) - patina (PT)
červená patina (CPT) - matný nikl (MNI)

materiál - kov, sklo
jednobarevné provedení



červená patina (CPT)

matný nikl (MNI)

matný chrom(MCR)

patina (PT)

VEGA 3031/FL

(max. 1 x 35/50 W)

12V - Gy 6,35 - 35/50 W
230 V - 50 Hz - IP 20
dvoupolohový přepínač 35/50 W

provedení -
bílá(BL) - černá(CN)
matný chrom (MCR) - patina (PT)
červená patina (CPT)



materiál - kov
jednobarevné provedení



STELA 3060/FL

halogenová žárovka Gy 6,35 - 12 V - 1 x 50 W
halogenová trubice R7S - 1 x 300 W
dvojitý ruční stmívač
230 V - 50 Hz - IP 20

provedení -
matný chrom (MCR) - patina (PT)
červená patina (CPT) - matný nikl (MNI)

materiál - kov, sklo
jednobarevné provedení



STUDIO/B 3011

(max. 1 x 11 W)



230 V - 50 Hz - G23 - max. 11 W - IP 20

provedení:

bílá (BL) - černá (CN)

šedá (SD) - červená (CV)

plast, kov - celobarevné provedení

STUDIO/S 3011



230 V - 50 Hz - G23 - max. 11 W - IP 20

provedení:

bílá (BL) - černá (CN) - červená (CV)

modrá (MD) - žlutá (ZL) - zelená (ZN)

plast - celobarevné provedení



KT 027 TUKAN

(max. 1 x 11 W)



E27 - max. 1 x 11 W - 230 V - 50 Hz - IP 20

provedení:

bílá (BL) - černá (CN)

modrá (MD) - zelená (ZN)

plast - celobarevné provedení



FLIP 2011

(max. 1 x 11 W)



230 V - 50 Hz - G23 - max. 9 W - IP 20

provedení:

červená (CV)

kov, plast - celobarevné provedení



TRIK 3011 T

(max. 1 x 9 W)



8005/3

lustr trojramenný (3 x 40 W)



8005 /5

lustr pěťramenný (5 x 40 W)



8005/N

nástěnik (1 x 40 W)



žárovka E14 - max. 40 W - 230 V - 50Hz - IP 20

provedení:
celokovové patina (PT) - typ 8005

celokovové patina (PT)
dřevo střední (ST) - typ 8005/ST

sklo volitelné 01 - 02 - 03 - 04



8005/L

lampa (1 x 40 W)



8005/3/ST

lustr trojramenný (3 x 40 W)



8005 /5/ST

lustr pěťramenný (5 x 40 W)



sklo 01



sklo 02



sklo 03



sklo 04



8006/3

lustr trojramenný (3 x 40 W)



8006/5

lustr pětiramenný (5 x 40 W)



dřevo světlé (SV)

dřevo tmavé (TM)

dřevo střední (ST)

lustry

8006/N

nástěnik (1 x 40 W)



žárovka E14 - max. 40 W - 230 V - 50Hz - IP 20

provedení:

dřevo střední (ST) - dřevo světlé (SV)
dřevo tmavé (TM)

sklo volitelné L1 - L3
B1 - B2 - B3 - B4 - B5 - B6 - B7



8006/L

lampa (1 x 40 W)



sklo L1



sklo B1



sklo B3



sklo L3



sklo B4



sklo B5



sklo B6



sklo B7

8008/3

lustr trojúhelníkový (3 x 48 W)

**8008/5**

lustr pětižárový (5 x 48 W)

dřevo světlé (SV)



dřevo střední (ST)

dřevo tmavé (TM)

8008/N

nástěnik (1 x 40 W)



žárovka E14 - max. 40 W - 230 V - 50Hz - IP 20

provedení:

dřevo střední (ST) - dřevo světlé (SV)
dřevo tmavé (TM)

sklo volitelné L1 - L3

B1 - B2 - B3 - B4 - B5 - B6 - B7

**8008/L**

lampa (1 x 40 W)

**8004/P 1**

lampa závěsná (1 x 60 W)

**8004/P 2**

lampa závěsná (1 x 60 W)

žárovka E27 - max. 60 W - 230 V - 50Hz - IP 20

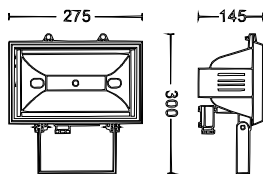
provedení:

dřevo tmavé (TM)





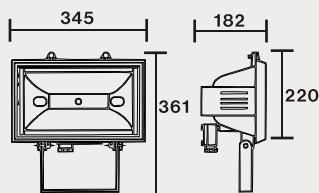
O501 (1000 W)



R7S - 230 V - 50 Hz - IP 54
hliníkový korpus - sklo
černá (CN)
O501(1000W) vč. halog. trubice



O601 (1500 W)

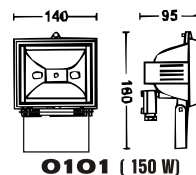


R7S - 230 V - 50 Hz - IP 54
hliníkový korpus - sklo
černá (CN)
O601(1500W) vč. halog. trubice

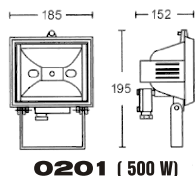


O101 (150 W)

O201 (500 W)



O101 (150 W)



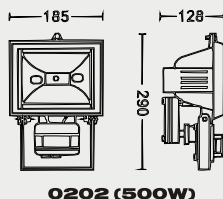
O201 (500 W)

R7S - 230 V - 50 Hz - IP 54
hliníkový korpus - sklo
černá (CN) - bílá (BL)
O201(500W) - O101(150W)
vč. halog. trubice

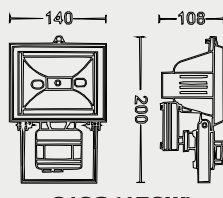


O102 (150 W)

O202 (500 W)



O202 (500W)



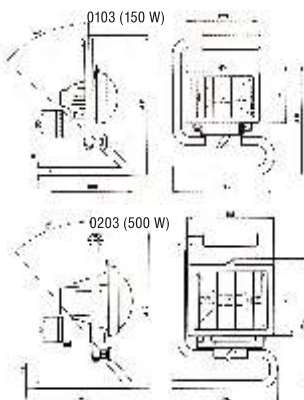
O102 (150W)

R7S - 230 V - 50 Hz - IP 54
hliníkový korpus - sklo
černá (CN) - bílá (BL)
O202 (500W) - O102 (150W)
vč. halog. trubice



O203 (500W)

O103 (150 W)




R7S - 230 V - 50 Hz - IP 44
hliníkový korpus - sklo
černá (CN)
O103(150W) - O203(500W)
vč. halog. trubice



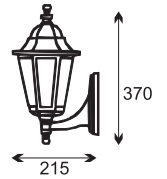


4102
provedení
antik hnědá (AHN)



4101
provedení
antik hnědá (AHN)

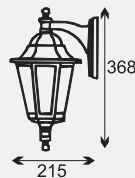
E 27 - max. 60 W - 230 V
50Hz - IP 23
materiál - hliník - sklo



4101
provedení
černá(CN) - bílá(BL)
E 27 - max. 60 W - 230 V
50Hz - IP 33



4102
provedení
černá(CN) - bílá(BL)
E 27 - max. 60 W - 230 V
50Hz - IP 33



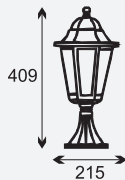
4104
provedení
antik hnědá (AHN)



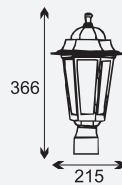
4105
provedení
antik hnědá (AHN)



4104
provedení
černá(CN) - bílá(BL)
E 27 - max. 60 W - 230 V
50Hz - IP 33




4103
provedení
černá(CN) - bílá(BL)
E 27 - max. 60 W - 230 V
50Hz - IP 33




4105
provedení
černá(CN) - bílá(BL)
E 27 - max. 60 W - 230 V
50Hz - IP 33



4101
provedení
zlatočerná (ZCN)
E 27 - max. 60 W - 230 V
50Hz - IP 23



4102
provedení
zlatočerná (ZCN)



4105
provedení
zlatočerná (ZCN)



venkovní
svítidla

VENKOVNÍ ŽÁROVKOVÁ SVÍTIDLA KOVOVÁ



4201

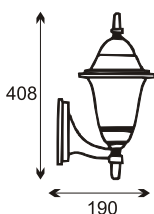
provedení
bílá (BL)

všechny typy řady 420X :

E 27 - max. 60 W - 230 V
50Hz - IP 33
materiál - hliník - sklo

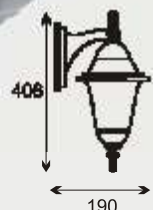
všechny typy řady 430X :

E 27 - max. 100 W - 230 V
50Hz - IP 33
materiál - hliník - sklo




4202

provedení
bílá (BL)




4203

provedení
černá (CN) - bílá (BL)




4204

provedení
černá (CN) - bílá (BL)




4301 max. 100 W

provedení
černá (CN) - bílá (BL)



4302 max. 100 W

provedení
černá (CN) - bílá (BL)



4304 max. 100 W

provedení
černá (CN)

4305 max. 100 W

provedení
černá (CN) - bílá (BL)



5701

E 27 - 230 V - 50 Hz - IP 33
max. 60 W
lze užít úspornou žář. žárovku
sklo / kov - černá (CN) - bílá (BL)



501 bílá (BL)
koule opál (200 mm)

501 černá (CN)
koule kouř (200 mm)

501/15

E 27 - 60 W - 230 V - 50Hz - IP 33
kovový korpus - opál, kouř - 150 mm

501/20

E 27 - 60 W - 230 V - 50Hz - IP 33
kovový korpus - kouř opál - 200 mm
černá (CN), bílá (BL)

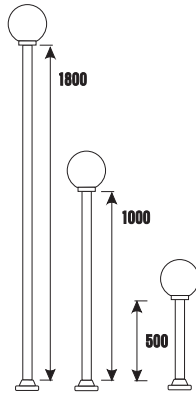




4412

E 27 - max. 60 W - 230 V - 50Hz - IP 33
plastové koule
(kouř, opál - 250 mm nebo 200 mm
pro bílé jen 250 mm)
výška sloupku -
500/1000/1800 mm

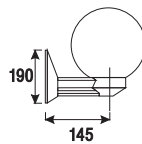
provedení
černá (CN) - bílá (BL)



603

E 27 - max. 60 W - 230 V - 50Hz - IP 33
plastové koule
(kouř, opál - 200 mm)

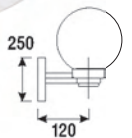
provedení
černá (CN) - bílá (BL)
603/CN - 603/BL



503

E 27 - max. 60 W - 230 V - 50Hz - IP 33
plastové koule
(kouř, opál - 150 mm nebo 200 mm)

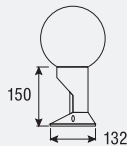
provedení
černá (CN) - bílá (BL)



604

E 27 - max. 60 W - 230 V - 50Hz - IP 33
plastové koule
(kouř, opál - 200 mm)

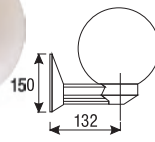
provedení
černá (CN) - bílá (BL)



605

E 27 - max. 60 W - 230 V - 50Hz - IP 33
plastové koule
(kouř, opál - 250 mm)

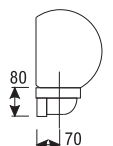
provedení
černá (CN) - bílá (BL)



FS8

E 27 - max. 60 W - 230 V - 50Hz - IP 33
plastové stínítko polokoule
(kouř, opál)

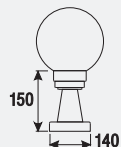
provedení
černá (CN) - bílá (BL)



504

E 27 - max. 60 W - 230 V - 50Hz - IP 33
plastové koule
(kouř, opál - 200 mm)

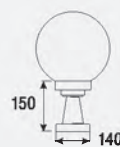
provedení
černá (CN) - bílá (BL)



505

E 27 - max. 60 W - 230 V - 50Hz - IP 33
plastové koule
(kouř, opál - 250 mm)

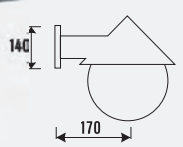
provedení
černá (CN) - bílá (BL)



502/15

E 27 - max. 60 W - 230 V - 50Hz - IP 33
plastové koule
(kouř, opál - 150 mm)

provedení
černá (CN) - bílá (BL)



710

E 27 - max. 60 W - 230 V - 50Hz - IP 20
plastové koule
(kouř, opál - 150 mm nebo 200 mm)

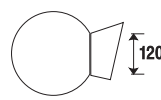
provedení
černá (CN) - bílá (BL) - hnědá



711

E 27 - max. 60 W - 230 V - 50Hz - IP 20
plastové koule
(kouř, opál - 150 mm nebo 200 mm)

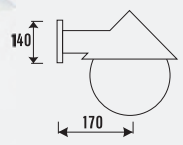
provedení
černá (CN) - bílá (BL) - hnědá



502/20

E 27 - max. 60 W - 230 V - 50Hz - IP 33
plastové koule
(kouř, opál - 200 mm)

provedení
černá (CN) - bílá (BL)



41011

E 27 - max. 60 W - 230 V - 50Hz - IP 33
plastové koule
(kouř, opál - 250 mm nebo 200 mm)

provedení
bílá (BL)



4412/C

E 27 - max. 60 W - 230 V - 50Hz - IP 33
plastové koule
(kouř, opál - 250 mm nebo 200 mm)
výška sloupku -
500/1000/1800 mm

provedení
černá (CN)



4412/V

E 27 - max. 60 W - 230 V - 50Hz - IP 33
plastové koule
(kouř, opál - 250 mm)
výška sloupku -
500/1000/1800 mm

provedení
černá (CN)



906

E 27 - max. 60 W - 230 V - 50Hz - IP 33
plastové koule
(kouř, opál - 250 mm nebo 200 mm)

provedení
černá (CN)



906C

E 27 - max. 60 W - 230 V - 50Hz - IP 33
plastové koule
(kouř, opál - 250 mm nebo 200 mm)

provedení
černá (CN)



906S

E 27 - max. 60 W - 230 V - 50Hz - IP 33
plastové koule
(kouř, opál - 250 mm nebo 200 mm)

provedení
černá (CN)



605/V

E 27 - max. 60 W - 230 V - 50Hz - IP 33
plastové koule
(kouř, opál 250 mm)
plastový černý vrchlík
s reflexní vnitřní vrstvou

provedení
černá (CN)



2401

E 27 - max. 60 W - 230 V - 50Hz - IP 23
kov, sklo

provedení
černá (CN)



505/V

E 27 - max. 60 W - 230 V - 50Hz - IP 33
plastové koule
(kouř, opál 250 mm)
plastový černý vrchlík
s reflexní vnitřní vrstvou

provedení
černá (CN)



4802

E 27 - max. 100 W - 230 V
50Hz - IP 23
kov, plast

provedení
černá (CN)
bílá (BL)



5401

E 27 - max. 60 W - 230 V
50Hz - IP 23
kov, sklo

provedení
černá (CN)



4801

E 27 - max. 100 W - 230 V
50Hz - IP 23
kov, plast

provedení
černá (CN)
bílá (BL)



ARCO 41111

žárovka E27 - max. 60 W
230 V - 50 Hz - IP 20

provedení -

bílá (BL) - černá (CN)

mosaz (MS) - chrom (CR) - nikel (NI)

Ø 31 cm (1 x 60 W) - Ø 38 cm (2 x 60 W)

nástěnik (1 x 60 W)

materiál - kov, sklo

sklo - proužek (PR), bílý mat (BM), písek (PI)



nástěnik



Ø 31 cm

ARCO EXTRA 41111

(max. 60 W, úchyt kapka)

Ø 38 cm



LUNA 41115

žárovka E27 - max. 60 W
230 V - 50 Hz - IP 20

provedení -

dřevo světlé (SV) - dřevo střední (ST)

- dřevo tmavé (TM)

bílá (BL) - mosaz (MS)

Ø 31 cm (1 x 60 W) - Ø 38 cm (2 x 60 W)

nástěnik (1 x 60 W)

materiál - dřevo nebo kov, sklo



PŘEHLED SKLA PRO PŘISAZENÁ SVÍTIDLA



proužek (PR)



alabastr (AL)



písek (PI)



bílý mat (BM)



šipka (SI)



scavo (SC)



lístek (LI)



murano mat (MM)



ambra murano alabastr (AMA)



murano alabastr (MA)

OLYMPIA 41118

Žárovka E27 - max. 1 x 60 W - 230 V - 50 Hz - IP 20
 úchyt- háček - mosaz (MS), chrom (CR), patina (PT)

provedení -

Ø36 cm (2 x 60 W) - Ø50 cm (2 x 60 W)
 Ø60 cm (3 x 60 W) - nástěnik (1 x 60 W)
 dřevo světlé (SV) - dřevo střední (ST) dřevo tmavé (TM)

sklo - listek (LI), alabastr(AL), bílý mat (BM),
 scavo (SC), šipka (SI)




Ø 50 cm, dřevo tmavé (TM)
 šipka (SI)



Ø 50 cm, dřevo střední (ST)
 listek (LI)



Ø 50 cm, dřevo světlé (SV)
 bílý mat (BM)



alabastr(AL)

listek (LI)



bílý mat (BM)

šipka (SI)



listek (LI)

bílý mat (BM)
 nástěnik

Ø 36 cm

TERRA 41119

Žárovka E27 - max. 1 x 60 W
 230 V - 50 Hz - IP 20
 úchyt- háček - mosaz (MS), chrom (CR), patina (PT)

provedení -

Ø36 cm (2 x 60 W) - Ø50 cm (2 x 60 W)
 Ø60 cm (3 x 60 W) - nástěnik (1 x 60 W)
 borovice světlá (SV) - třešeň (CIL)
 ořech (TM) - antik (ANT)

sklo - listek (LI), alabastr(AL), bílý mat (BM),
 scavo (SC), šipka (SI)



Ø 60 cm, borovice světlá (SV)



nástěnik, antik (ANT)



nástěnik, ořech (TM)

Ø 60 cm, třešeň (CIL)



Ø 36 cm, ořech (TM)

Ø 60 cm, antik (ANT)



Ø 36 cm, třešeň (CIL)

nástěnik, ořech (TM)



nástěnik, ořech (TM)

ASTRA II 41117

Žárovka E27 - max. 1 x 60 W - úchyt šroub
 230 V - 50 Hz - IP 20

provedení -

dřevo světlé (SV) - dřevo tmavé (TM)
 Ø36 cm (2 x 60 W) - Ø50 cm (2 x 60 W)
 nástěnik (1 x 60 W)

sklo - listek (LI), alabastr(AL), bílý mat (BM),
 scavo (SC), šipka (SI)



Ø 60 cm, dřevo tmavé (TM)
 alabastr(AL)



bílý mat (BM)

Ø 50 cm, dřevo světlé (SV)

Ø 36 cm, dřevo tmavé (TM)
 listek (LI)



bílý mat (BM)

nástěnik, dřevo tmavé (TM)

OLYMPIA 41118

žárovka E27 - max. 60 W - 230 V - 50 Hz - IP 20
 úchyt- háček - mosaz (MS), chrom (CR), patina (PT)

provedení -

Ø36 cm (2 x 60 W) - Ø50 cm (2 x 60 W)

Ø60 cm (3 x 60 W) - nástěnik (1 x 60 W)

dřevo světlé (SV) - dřevo střední (ST) dřevo tmavé (TM)

sklo - murano alabastr (MA), murano mat (MM)

ambra murano alabastr (AMA)



Ø 50 cm, dřevo světlé (SV),
ambra murano alabastr (AMA)



Ø 60 cm, dřevo světlé (SV), murano alabastr (MA)



nástěnik, dřevo tmavé (TM),
murano alabastr (MA)



nástěnik, dřevo světlé (SV),
murano alabastr (MA)



nástěnik, dřevo střední (ST),
murano mat (MM)



Ø 36 cm, dřevo střední (ST),
murano mat (MM)



Ø 36 cm, dřevo tmavé (TM),
ambra murano alabastr (AMA)

TERRA 41119

žárovka E27 - max. 60 W
 230 V - 50 Hz - IP 20
 úchyt- háček - mosaz (MS), chrom (CR), patina (PT)

provedení -

Ø36 cm (2 x 60 W) - Ø50 cm (2 x 60 W)

nástěnik (1 x 60 W)

borovice světlá (SV) - třešeň (CIL)

ořech (TM) - antik (ANT)

sklo - murano alabastr (MA), murano mat (MM)

ambra murano alabastr (AMA)



Ø 50 cm, antik (ANT), murano mat (MM)



nástěnik, ořech (TM),
murano alabastr (MA)



nástěnik, ořech (TM),
murano mat (MM)



nástěnik, ořech (TM),
murano alabastr (MA)

ASTRA II 41117

žárovka E27 - max. 60 W - úchyt šroub
 230 V - 50 Hz - IP 20

provedení -

dřevo světlé (SV) - dřevo tmavé (TM)

Ø36 cm (2 x 60 W) - Ø50 cm (2 x 60 W)

nástěnik (1 x 60 W)

sklo - murano alabastr (MA), murano mat (MM)

ambra murano alabastr (AMA)



Ø 36 cm, dřevo světlé (SV),
murano mat (MM)

nástěnik, dřevo světlé (SV), murano alabastr (MA)



nástěnik, dřevo tmavé (TM), murano mat (MM)



Ø 36 cm, dřevo tmavé (TM),
murano alabastr (MA)

OPTIMA 41120

žárovka E27 - max. 1 x 60 W - 230 V - 50 Hz - IP 20

úchyt : háček - mosaz (MS) , chrom (CR),
patina (PT), plast (PL)

provedení -

Ø 30 cm (1 x 60 W) - Ø 30 cm (2 x 60 W)

Ø 40 cm (2 x 60 W) - Ø 50 cm (3 x 60 W)

nástěnik (1 x 60 W)

sklo - murano alabastr (MA), murano mat (MM)
ambra murano alabastr (AMA)

lístek (LI), alabastr(AL), bílý mat (BM),
scavo (SC), šipka (SI)



bílý mat (BM)



šipka (SI)



alabastr (AL)



lístek (LI)



ambra murano alabastr (AMA)



ambra murano alabastr (AMA)



murano mat (MM)



murano alabastr (MA)



murano alabastr (MA)



murano mat (MM)

DIANA 41121

žárovka E27 - max. 60 W
230 V - 50 Hz - IP 20

provedení -

Ø 30 cm (1 x 60 W) - Ø 40 cm (2 x 60 W)

Ø 50 cm (3 x 60 W) - nástěnik (1 x 60 W)

úchyt : háček - mosaz (MS) , chrom (CR), bílá (BL)



RONDO 41114

žárovka E27 - max. 60 W
230 V - 50 Hz - IP 20

provedení -
dřevo světlé (SV) - dřevo střední (ST) - dřevo tmavé (TM)
Ø 31 cm (1 x 60 W) - Ø 38 cm (2 x 60 W)
nástěnik (1 x 60 W)

materiál - dřevo, sklo
sklo - proužek (PR), bílý mat (BM), pisek (PI)



SARA 41116

(úchyt šroub)

nástěnik



Ø 38 cm



SARA EXTRA 41116

(úchyt kapka)



ALFA 41113

(úchyt šroub)



ALFA EXTRA 41113

(úchyt kapka)



ASTRA 41117

(úchyt šroub)



provedení -
dřevo světlé (SV)
dřevo tmavé (TM)



ASTRA EXTRA 41117

(úchyt kapka)



8010
sklo (1 x 60 W)



květina



šachy



ornament



krajka

8012 /01
LINKA


sklo (1 x 60 W)
černá (CN)
červená (CV)



KRAKLE
sklo (1 x 60 W)
červená (CV)
bílá (BL)

8012 /02

žárovka E27 - max. 60 W - 230 V - 50Hz - IP 20



8012 /04

KVĚTINA
sklo (1 x 60 W)
bílá (BL)



8012 /03

OKVĚTÍ
sklo (1 x 60 W)
zelená (ZN)
růžová (RZ)



šachy



8011
sklo (1 x 60 W)

květina



8001 /38

plast (1 x 60 W)
bílá (BL)



alabastr



typ PP50



PP50/CR (chrom) - 1 x 50 W

typ PV50



PV50/CR (chrom) - 1 x 50 W

PP50/MCR (matný chrom) - 1 x 50 W



PV50/MCR (matný chrom) - 1 x 50 W



provedení: **podhled výklopný PV - podhled pevný PP**
 barvy: **chrom (CR) - matný chrom (MCR) - bílá (BL)**
12V - max.50 W
patice GX5.3 - halogenová žárovka MR-16 - IP20

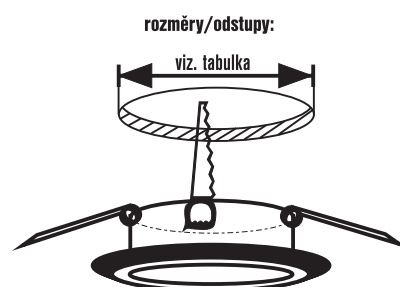
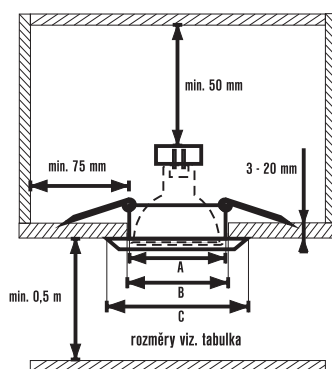
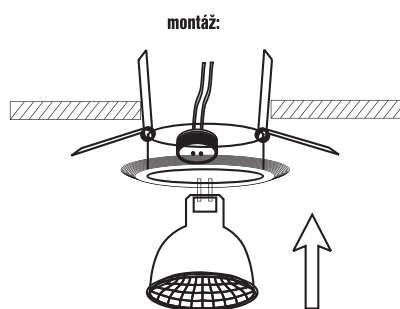
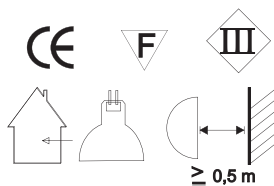
PP50/BL (bílá) - 1 x 50 W



PV50/BL (bílá) - 1 x 50 W



typ	A(mm)	B (Ø otvoru mm)	C(mm)	výkon	pozn.
PP50	55	67	92	1 x 50 W	
PV50	65	72	102	1 x 50 W	



43111

(max. 1 x 60 W)

E 27 - max. 1 x 60 W
230 V - 50 Hz - IP20

provedení :

bílá mat (B) - dekor (K)

malá (M) - střední (S) - velká (V)

materiál :

kov - sklo

rozměry	A (mm)	B(mm)
MK/MB	220	150
SK/SB	250	210
VK/VB	285	210



43111/VK



431111/VB



43111/SK



431111/SB



43111/MK



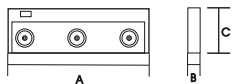

431111/MB



NOVINKY

V KATALOGU

ARGUS LIGHT

TL4045

rozměry	A (mm)	B(mm)	C(mm)
4045/3	392	29	91
4045/4	524	29	91

TL4045/3

(max. 3 x 1 W)

LED - max. 3 X 1 W
230 V - 50 Hz - IP 20provedení:
stříbrná (SL)**TL4045/4**

(max. 4 x 1 W)

LED - max. 4 X 1 W
230 V - 50 Hz - IP 20provedení:
stříbrná (SL)**FLIP 2011**

(max. 1 x 11 W)



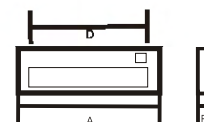
E27 - max. 1 x 11 W - 230 V - 50 Hz - IP 20

provedení:
bílá (BL) - černá (CN)
modrá (MD) - zelená (ZN)

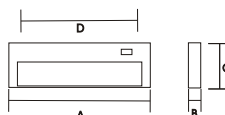
plast - celobarevné provedení

**TL2001/21**

typ	A(mm)	B(mm)	C(mm)	výkon
TL2001/21	652	30	85	1 x 21 W

230 V - 50 Hz - objímka G5 - IP 20
včetně napájecího kabeluprovedení :
bílá (BL)**TL2016/21**

třída I.

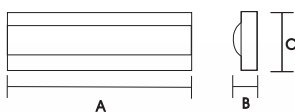


typ	A(mm)	B(mm)	C(mm)	výkon
TL2016/21	676	30	85	1 x 21 W

230 V - 50 Hz - objímka G5 - IP 20
včetně napájecího kabeluprovedení :
bílá (BL) - stříbrná (SL)

1111 SL

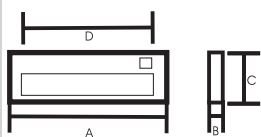


(max. 11 W)





rozměry	A (mm)	B(mm)	C(mm)
1111/SL	308	41	103



230 V - 50 Hz - objímka G23 - IP 20

provedení:
stříbrná (SL) - bílá (BL)

typ	A(mm)	B(mm)	C(mm)	výkon
TL 2001/8	345	23	45	1 x 8 W
TL 2001/13	570	23	45	1 x 13 W

230 V - 50 Hz - objímka G5 - IP 20
včetně napájecího kabeluprovedení:
stříbrná (SL) - bílá (BL)**2001 SL**

2662

(max. 1 x 60 W)

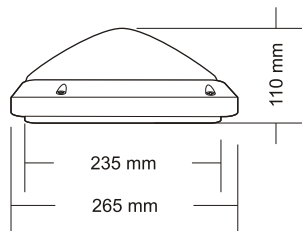
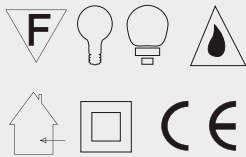
IP 44

třída II - max. 1 X 60 W
230 V - 50 Hz - IP 44
odolné vůči vlhkosti

provedení:

bílá (BL)

plast



2662


(max. 1 x 60 W)

IP 44



PCP 50

(max. 1 x 50 W)



PCP/CR - 1 x 50 W
chrom (CR)

PCP 50

(max. 1 x 50 W)

PCV 50

(max. 1 x 50 W)

12 V - max. 1 X 50 W
patice GX5.3 halogenová žárovka MR-16 - IP 20

provedení:
matný chrom (MCR)
chrom (CR)

PCV 50

(max. 1 x 50 W)

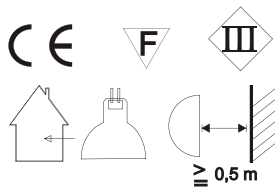


PCV/CR - 1 x 50 W
chrom (CR)



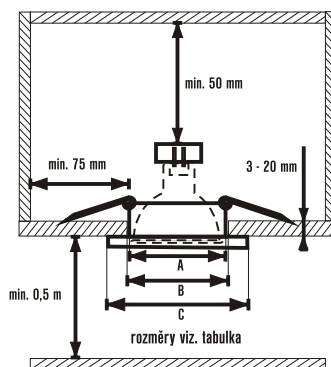
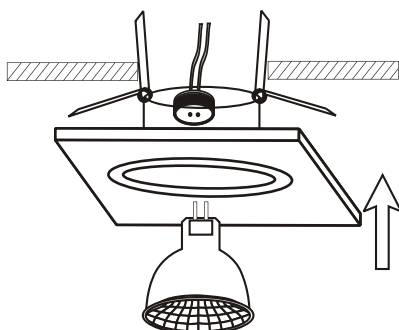
PCP/MCR - 1 x 50 W
matný chrom (MCR)

typ	A(mm)	B (Ø otvoru mm)	C(mm)	výkon	pozn.
PCV/50	51	75	80	1 X 50 W	<i>2m</i>
PCP/50	51	60	75	1 X 50 W	

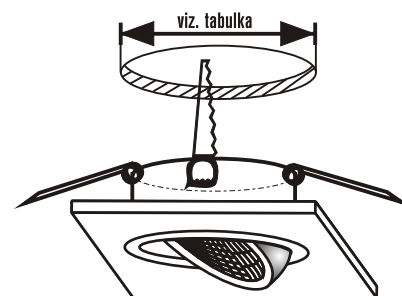


PCV/MCR - 1 x 50 W
matný chrom (MCR)

montáž:



rozměry/odstupy:



41166

úsporná žárovka (max. 23 W)

IP 66

třída II - objímka E27

pouze pro úsporné žárovky (max. 23 W)

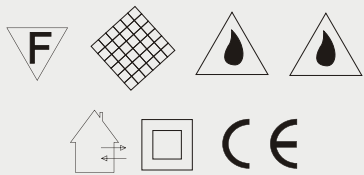
230 V - 50 Hz - IP 66

prachotěsné

provedení:

bílá (BL) - černá (CN) - stříbrná (SL)

plast

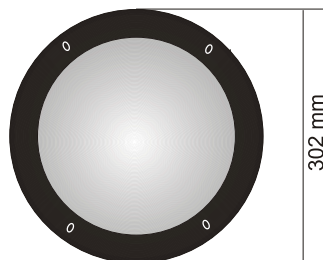


41166

IP 66



90 mm



302 mm



**4035/S�****4055/S�****4090/S�****4035**

max. 3,5 W

bílá (BL) - 4035/BL

stříbrná (S�) - 4035/S�

4055

max. 5,5 W

bílá (BL) - 4055/BL


stříbrná (S�) - 4055/S�

4090

max. 9 W

bílá (BL) - 4090/BL

stříbrná (S�) - 4090/S�

**4035/BL****4055/BL****4090/BL**

230 V - 50 Hz -
IP 20 - třída I.
LED diody 3528 SMD
provedení:
bílá (BL) - stříbrná (S�)



PŘISAZENÁ SVÍTIDLA SE SENZOREM

41120 OPTIMA/MW

(max. 1 x 60 W)



háček :
chrom(CR), patina (PT)
mosaz (MS),nikl(NI)

sklo:
murano alabastr (MA),
ambr murano alabastr (AMA), murano mat (MM),
alabastr (AL), bílý mat (BM), šipky (SI), listek (LI)

41114 RONDO/MW

(max. 1 x 60 W)



sklo:
proužek (PR)
písek (PI),
bílý mat (BM)

41116 SARA/MW

(max. 1 x 60 W)



sklo:
proužek (PR)
písek (PI),
bílý mat (BM)

41111 ARCO/MW

(max. 1 x 60 W)



sklo:
proužek (PR)
písek (PI),
bílý mat (BM)

41118 OLYMPIA/MW

(max. 1 x 60 W)



sklo:
murano alabastr (MA),
ambr murano alabastr (AMA), murano mat (MM),
alabastr (AL), bílý mat (BM), šipky (SI), listek (LI)

základní charakteristika
vysokofrekvenčního senzoru:

úhel detekce : 360°
nastavení dosahu: 1 - 8 m
nastavení času: 8 s - 12 min
nastavení citlivosti na světlo : 2 - 2000 LUX



1 x E 27 - max. 60 W
230 V - 50 Hz - IP 20

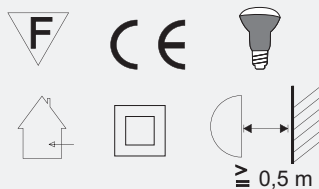
530/KL

(max. 1 x 40 W)

E14 - R50 - max. 1 X 40 W
třída II - 230 V - 50 Hz - IP 20
včetně zkušebního zdroje
flexo šňůra s vypínačem

provedení:

bilá (BL) - černá (CN) - červená (CV)
zelená (ZN) - modrá (MD) - žlutá (ZL)
oranžová (OR)
celoplastové transparentní
jednobarevné provedení



530/KL

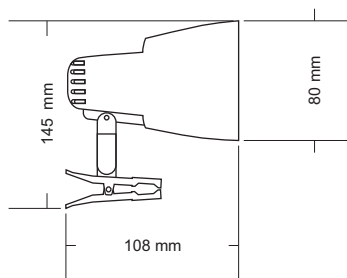
(max. 1 x 40 W)



REFLEKTOROVÁ PLASTOVÁ SVÍTIDLA



530/KL - 1 x 40 W
bilá (BL)



530/KL - 1 x 40 W
černá (CN)



530/KL - 1 x 40 W
žlutá (ZL)



530/KL - 1 x 40 W
červená (CV)



530/KL - 1 x 40 W
modrá (MD)




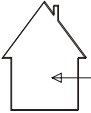


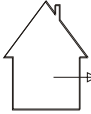



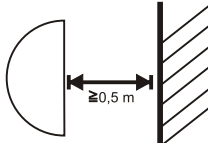
530/KL - 1 x 40 W
zelená (ZN)


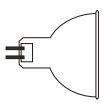


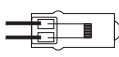









530/KL - 1 x 40 W
oranžová (OR)

reflektorová
svítidla

VYSVĚTLIVKY GRAFICKÝCH OZNAČENÍ

	první třída ochrany		provedení svítidla pro vnitřní (interiérovou) montáž
	druhá třída ochrany		
	třetí třída ochrany		provedení svítidla pro vnější (exteriérovou) montáž
	montáž na normálně hořlavé povrchy		provedení svítidla pro vnější (exteriérovou) i pro vnitřní (interiérovou) montáž
	značka shody s normami EU		
	minimální vzdálenost od osvětlovaného objektu (měřeno nejkratší spojnici)		

	reflektorová žárovka udávaného max. výkonu		halogenová žárovka udávaného max. výkonu
	žárovka udávaného max. výkonu		
	svíčková (lustrová) žárovka udávaného max. výkonu		halogenová žárovka udávaného max. výkonu
	kompaktní zářivka udávaného max. výkonu		zářivková trubice udávaného max. výkonu

	provedení svítidla do mokrého prostředí - těsné		provedení svítidla pro prašné prostředí - částečně prachotěsné
	provedení svítidla do venkovního prostředí		provedení svítidla pro prašné prostředí - úplně prachotěsné
	provedení svítidla do prostředí s tryskající vodou - těsně uzavřené		

IP 20 ochrana proti tělesům > 12 mm;
bez ochrany proti vodě

IP 23 ochrana proti tělesům > 12 mm;
chráněno proti vodě dopadající pod úhlem max. 60°

IP 33 ochrana proti tělesům > 2,5 mm;
chráněno proti vodě dopadající pod úhlem max. 60°

IP 43 ochrana proti tělesům > 1 mm;
chráněno proti vodě dopadající pod úhlem max. 60°

IP 44 ochrana proti tělesům > 1 mm;
chráněno proti stříkající vodě

IP 54 ochrana před prachem;
chráněno proti stříkající vodě

IP 65 prachotěsné;
chráněno proti tryskající vodě

IP 68 prachotěsné;
chráněno proti účinkům trvalého ponoření

WWW.ARGUSLIGHT.CZ

